



Municipalidad
de La Matanza

ESTADO DE EJECUCIÓN DEL PRESUPUESTO DE GASTOS

Desde 01/01/2024 Hasta 30/12/2024

Presupuesto: 2024

Fuente de Financiamiento	Objeto del Gasto	Crédito Aprobado	Modificaciones	Crédito Vigente	Preventivo	Compromiso	Devengado	Pagado	Crédito Disponible	Crédito Vig. Devengado	Devengado no Pagado
Jurisdicción: 1.1.1.01.01.000 - SECRETARIA PRIVADA											
Categoría Programática:											
01 - COORDINACION Y GESTION DE LA SECRETARIA PRIVADA											
1.1.0 - TESORO MUNICIPAL											
1.1.1.01 - PERSONAL SUPERIOR		18,932,932.68	51,526,933.84	70,459,866.52		70,359,865.63	70,359,865.63	70,359,865.63	100,000.89	100,000.89	
1.1.1.02 - PERSONAL JERARQUICO		7,219,034.88	44,384,804.53	51,603,839.41		51,503,836.16	51,503,836.16	51,503,836.16	100,003.25	100,003.25	
1.1.1.03 - PERSONAL PROFESIONAL ADMINISTRACION CENTRAL			3,603,986.83	3,603,986.83		3,503,980.80	3,503,980.80	3,503,980.80	100,006.03	100,006.03	
1.1.1.05 - PERSONAL TECNICO		795,010.44	5,006,974.98	5,801,985.42		5,701,978.83	5,701,978.83	5,701,978.83	100,006.59	100,006.59	
1.1.1.06 - PERSONAL ADMINISTRATIVO		856,473.96	8,437,470.27	9,293,944.23		9,193,941.74	9,193,941.74	9,193,941.74	100,002.49	100,002.49	
1.1.1.07 - PERSONAL DE SERVICIO		1,518,908.88	-371,633.00	1,147,275.88		1,079,526.16	1,079,526.16	1,079,526.16	67,749.72	67,749.72	
1.1.3.01 - ANTIGÜEDAD		4,838,817.00	23,558,476.16	28,397,293.16		28,297,285.08	28,297,285.08	28,297,285.08	100,008.08	100,008.08	
1.1.3.03 - RESPONSABILIDAD FUNCIONAL		1,186,560.00	47,421,078.96	48,607,638.96		48,507,638.29	48,507,638.29	48,507,638.29	100,000.67	100,000.67	
1.1.3.05 - EXTENSION HORARIA		1,348,526.00	36,160,755.09	37,509,281.09		37,409,279.67	37,409,279.67	37,409,279.67	100,001.42	100,001.42	
1.1.3.07 - PRESENTISMO Y PUNTUALIDAD		627,705.00	4,685,504.27	5,313,209.27		5,243,201.91	5,243,201.91	5,243,201.91	70,007.36	70,007.36	
1.1.3.08 - TITULO			49,077,200.46	49,077,200.46		48,977,193.64	48,977,193.64	48,977,193.64	100,006.82	100,006.82	
1.1.4 - SUELDO ANUAL COMPLEMENTARIO		3,301,584.00	28,928,550.53	32,230,134.53		32,130,128.55	32,130,128.55	32,130,128.55	100,005.98	100,005.98	
1.1.6.01 - IPS APORTES		6,180,431.00	47,589,396.85	53,769,827.85		53,669,823.65	53,669,823.65	46,363,792.29	100,004.20	100,004.20	7,306,031.36
1.1.6.02 - LEY 23660		3,090,216.00	23,844,700.55	26,934,916.55		26,834,911.79	26,834,911.79	23,181,896.18	100,004.76	100,004.76	3,653,015.61
1.1.7.01 - BONIFICACIONES VARIAS		539,626.00	6,320,833.51	6,860,459.51		6,760,454.27	6,760,454.27	6,760,454.27	100,005.24	100,005.24	
1.1.7.02 - BONIFICACION ESPECIAL NO REMUNERATIVA		6,306,981.00	98,964,888.25	105,271,869.25		98,296,458.74	98,296,458.74	98,296,458.74	6,975,410.51	6,975,410.51	
1.1.7.03 - LICENCIAS NO GOZADAS		595,238.00	893,026.52	1,488,264.52		1,485,422.43	1,485,422.43	1,485,422.43	2,842.09	2,842.09	
1.1.7.08 - NOTIFICADORES		527,216.00	10,668,726.69	11,195,942.69		11,095,736.67	11,095,736.67	11,095,736.67	100,206.02	100,206.02	
1.2.1.01 - PERSONAL TEMPORARIO		19,698,340.80	126,768,376.61	146,466,717.41		146,396,715.59	146,396,715.59	146,396,715.59	70,001.82	70,001.82	
1.2.3 - SUELDO ANUAL COMPLEMENTARIO		1,605,602.00	10,750,960.34	12,356,562.34		12,256,555.30	12,256,555.30	12,256,555.30	100,007.04	100,007.04	
1.2.5.01 - IPS APORTES		1,492,805.00	15,776,803.41	17,269,608.41		17,169,605.44	17,169,605.44	14,256,987.50	100,002.97	100,002.97	2,912,617.94

Filtro Aplicado: Desagregado hasta Programas Desagregado hasta Partida Principal



Municipalidad
de La Matanza

ESTADO DE EJECUCIÓN DEL PRESUPUESTO DE GASTOS

Desde 01/01/2024 Hasta 30/12/2024

Presupuesto: 2024

Fuente de Financiamiento	Objeto del Gasto	Crédito Aprobado	Modificaciones	Crédito Vigente	Preventivo	Compromiso	Devengado	Pagado	Crédito Disponible	Crédito Vig. Devengado	Devengado no Pagado
Jurisdicción: 1.1.1.01.01.000 - SECRETARIA PRIVADA											
1.2.5.02 - LEY 23660		746,403.00	7,938,431.30	8,684,834.30		8,584,802.86	8,584,802.86	7,128,493.91	100,031.44	100,031.44	1,456,308.95
1.2.6.01 - BONIFICACIONES VARIAS			15,958,000.00	15,958,000.00		15,858,000.00	15,858,000.00	15,858,000.00	100,000.00	100,000.00	
1.2.6.03 - LICENCIAS NO GOZADAS		184,524.00	-180,000.00	4,524.00					4,524.00	4,524.00	
1.3.1.01 - HORAS SUPLEMENTARIAS			36,830.00	36,830.00		6,827.01	6,827.01	6,827.01	30,002.99	30,002.99	
1.4 - ASIGNACIONES FAMILIARES		1,746,120.00	8,019,967.00	9,766,087.00		9,666,087.00	9,666,087.00	9,666,087.00	100,000.00	100,000.00	
1.5.1 - SEGUROS DE RIESGO DE TRABAJO		1,305,068.00	11,071,832.94	12,376,900.94		12,296,895.97	12,296,895.97	10,469,602.81	80,004.97	80,004.97	1,827,293.16
2.1.1 - ALIMENTOS PARA PERSONAS		571,200.00	31,750.00	602,950.00		602,950.00	592,500.00	592,500.00			10,450.00
2.3.1 - PAPEL DE ESCRITORIO Y CARTÓN		572,933.59	1,480,000.00	2,052,933.59		1,917,600.00	1,917,600.00	1,917,600.00	135,333.59	135,333.59	
2.3.4 - PRODUCTOS DE PAPEL Y CARTÓN		150,000.00	9,900.00	159,900.00		38,000.00	38,000.00	38,000.00	121,900.00	121,900.00	
2.3.5 - LIBROS, REVISTAS Y PERIÓDICOS		105,079.04	113,000.00	218,079.04		109,000.00	109,000.00	109,000.00	109,079.04	109,079.04	
2.4.4 - CUBIERTAS Y CÁMARAS DE AIRE		250,000.00		250,000.00					250,000.00	250,000.00	
2.5.6 - COMBUSTIBLES Y LUBRICANTES		4,916,000.00	14,750,000.00	19,666,000.00		17,750,000.00	17,750,000.00	17,750,000.00	1,916,000.00	1,916,000.00	
2.9.2 - UTILES DE ESCRITORIO, OFICINA Y ENSEÑANZA		26,000.00	2,514,550.00	2,540,550.00		2,000,500.00	2,000,500.00	2,000,500.00	540,050.00	540,050.00	
2.9.6 - REPUESTOS Y ACCESORIOS		160,120.00	78,000.00	238,120.00		78,000.00	78,000.00	78,000.00	160,120.00	160,120.00	
3.2.3 - ALQUILER DE EQUIPOS DE COMPUTACIÓN			2,805,000.00	2,805,000.00		1,985,000.00	1,465,000.00	1,465,000.00	820,000.00	1,340,000.00	
3.2.4 - ALQUILER DE FOTOCOPIADORAS		286,000.00	745,000.00	1,031,000.00		175,000.00	175,000.00	175,000.00	856,000.00	856,000.00	
3.3.2 - MANTENIMIENTO Y REPARACIÓN DE VEHÍCULOS		640,000.00		640,000.00					640,000.00	640,000.00	
3.5.1 - TRANSPORTE		213,000.00		213,000.00					213,000.00	213,000.00	
3.9.9 - OTROS SERVICIOS		1,012,180.00		1,012,180.00		40,000.00	40,000.00	40,000.00	972,180.00	972,180.00	
4.3.2 - EQUIPO DE TRANSPORTE, TRACCIÓN Y ELEVACIÓN		363,891.00		363,891.00					363,891.00	363,891.00	
4.3.6 - EQUIPO PARA COMPUTACIÓN		2,200,000.00	-2,080,000.00	120,000.00					120,000.00	120,000.00	
4.3.7 - EQUIPO DE OFICINA Y MUEBLES		1,200,000.00	-1,000,000.00	200,000.00					200,000.00	200,000.00	
5.1.4 - AYUDAS SOCIALES A PERSONAS		4,515,746.00	-4,000,000.00	515,746.00					515,746.00	515,746.00	
5.1.5 - TRANSFERENCIAS A INSTITUCIONES DE ENSEÑANZA		4,515,746.00	-4,000,000.00	515,746.00					515,746.00	515,746.00	
5.1.7 - TRANSFERENCIAS A OTRAS INSTITUCIONES CULTURALES Y SOCIALES		4,515,746.00	-3,810,000.00	705,746.00					705,746.00	705,746.00	



Municipalidad
de La Matanza

ESTADO DE EJECUCIÓN DEL PRESUPUESTO DE GASTOS

Desde 01/01/2024 Hasta 30/12/2024

Presupuesto: 2024

Fuente de Financiamiento	Objeto del Gasto	Crédito Aprobado	Modificaciones	Crédito Vigente	Preventivo	Compromiso	Devengado	Pagado	Crédito Disponible	Crédito Vig. Devengado	Devengado no Pagado
Jurisdicción: 1.1.1.01.01.000 - SECRETARIA PRIVADA											
5.2.4 - TRANSFERENCIAS A OTRAS INSTITUCIONES CULTURALES Y SOCIALES		4,515,746.00	-4,310,000.00	205,746.00					205,746.00	205,746.00	
TOTAL TESORO MUNICIPAL		115,373,511.27	690,170,076.89	805,543,588.16		786,982,203.18	786,451,753.18	769,296,486.16	18,561,384.98	19,091,834.98	17,155,267.02
TOTAL COORDINACION Y GESTION DE LA SECRETARIA PRIVADA		115,373,511.27	690,170,076.89	805,543,588.16		786,982,203.18	786,451,753.18	769,296,486.16	18,561,384.98	19,091,834.98	17,155,267.02
TOTAL SECRETARIA PRIVADA		115,373,511.27	690,170,076.89	805,543,588.16		786,982,203.18	786,451,753.18	769,296,486.16	18,561,384.98	19,091,834.98	17,155,267.02
Jurisdicción: 1.1.1.01.02.000 - SECRETARÍA DE HACIENDA											
Categoría Programática:											
01.01 - COORDINACIÓN Y GESTIÓN DE LA SEC. DE ECONOMÍA Y HACIENDA											
1.1.0 - TESORO MUNICIPAL											
1.1.1.01 - PERSONAL SUPERIOR		27,523,695.12	37,012,750.00	64,536,445.12		64,436,436.37	64,436,436.37	64,436,436.37	100,008.75	100,008.75	
1.1.1.02 - PERSONAL JERARQUICO		214,073,789.64	165,747,922.00	379,821,711.64		379,721,711.30	379,721,711.30	379,721,711.30	100,000.34	100,000.34	
1.1.1.03 - PERSONAL PROFESIONAL ADMINISTRACION CENTRAL		14,772,911.76	11,783,118.00	26,556,029.76		26,322,687.92	26,322,687.92	26,322,687.92	233,341.84	233,341.84	
1.1.1.05 - PERSONAL TECNICO		28,291,184.52	5,984,130.00	34,275,314.52		34,175,310.69	34,175,310.69	34,175,310.69	100,003.83	100,003.83	
1.1.1.06 - PERSONAL ADMINISTRATIVO		98,113,614.36	53,841,887.00	151,955,501.36		151,855,491.43	151,855,491.43	151,855,491.43	100,009.93	100,009.93	
1.1.1.07 - PERSONAL DE SERVICIO		1,247,447.52	2,496,894.61	3,744,342.13		3,644,334.09	3,644,334.09	3,644,334.09	100,008.04	100,008.04	
1.1.3.01 - ANTIGÜEDAD		114,131,169.00	105,283,823.00	219,414,992.00		219,314,991.30	219,314,991.30	219,314,991.30	100,000.70	100,000.70	
1.1.3.03 - RESPONSABILIDAD FUNCIONAL		170,589,236.00	143,395,670.00	313,984,906.00		313,914,907.53	313,914,907.53	313,914,907.53	69,998.47	69,998.47	
1.1.3.05 - EXTENSION HORARIA		179,443,297.00	182,429,900.00	361,873,197.00		361,793,195.94	361,793,195.94	361,793,195.94	80,001.06	80,001.06	
1.1.3.07 - PRESENTISMO Y PUNTUALIDAD		16,069,234.00	14,148,397.00	30,217,631.00		30,147,584.23	30,147,584.23	30,147,584.23	70,046.77	70,046.77	
1.1.3.11 - REEMPLAZOS		1,670,539.00	-299,300.00	1,371,239.00		1,271,233.14	1,271,233.14	1,271,233.14	100,005.86	100,005.86	
1.1.4 - SUeldo ANUAL COMPLEMENTARIO		37,349,169.00	127,161,345.81	164,510,514.81		164,505,601.11	164,505,601.11	164,505,601.11	4,913.70	4,913.70	
1.1.6.01 - IPS APORTES		171,497,639.00	144,311,781.00	315,809,420.00		315,709,415.21	315,709,415.21	272,695,519.70	100,004.79	100,004.79	43,013,895.51



Municipalidad
de La Matanza

ESTADO DE EJECUCIÓN DEL PRESUPUESTO DE GASTOS

Desde 01/01/2024 Hasta 30/12/2024

Presupuesto: 2024

Fuente de Financiamiento	Objeto del Gasto	Crédito Aprobado	Modificaciones	Crédito Vigente	Preventivo	Compromiso	Devengado	Pagado	Crédito Disponible	Crédito Vig. Devengado	Devengado no Pagado
Jurisdicción: 1.1.1.01.02.000 - SECRETARÍA DE HACIENDA											
1.1.6.02 - LEY 23660		85,520,159.00	72,010,648.00	157,530,807.00		157,430,803.07	157,430,803.07	135,981,916.35	100,003.93	100,003.93	21,448,886.72
1.1.7.01 - BONIFICACIONES VARIAS		48,794,740.00	14,942,720.20	63,737,460.20		63,638,451.47	63,638,451.47	63,638,451.47	99,008.73	99,008.73	
1.1.7.02 - BONIFICACION ESPECIAL NO REMUNERATIVA		326,948,480.00	567,587,069.00	894,535,549.00		893,898,848.75	893,898,848.75	893,898,848.75	636,700.25	636,700.25	
1.1.7.03 - LICENCIAS NO GOZADAS		1,190,475.00	929,463.00	2,119,938.00		2,119,937.73	2,119,937.73	2,119,937.73	0.27	0.27	
1.1.7.08 - NOTIFICADORES		87,458,167.00	58,231,873.00	145,690,040.00		145,640,033.85	145,640,033.85	145,640,033.85	50,006.15	50,006.15	
1.2.1.01 - PERSONAL TEMPORARIO		198,917,747.28	183,296,988.00	382,214,735.28		382,144,734.78	382,144,734.78	382,144,734.78	70,000.50	70,000.50	
1.2.3 - SUELDO ANUAL COMPLEMENTARIO		14,073,001.00	20,242,654.00	34,315,655.00		34,265,646.91	34,265,646.91	34,265,646.91	50,008.09	50,008.09	
1.2.5.01 - IPS APORTES		28,301,173.00	20,396,989.00	48,698,162.00		48,598,159.98	48,598,159.98	42,095,962.00	100,002.02	100,002.02	6,502,197.98
1.2.5.02 - LEY 23660		14,150,588.00	10,248,494.00	24,399,082.00		24,299,080.45	24,299,080.45	21,047,981.39	100,001.55	100,001.55	3,251,099.06
1.2.6.01 - BONIFICACIONES VARIAS		91,920.00	39,166,306.00	39,258,226.00		39,158,226.00	39,158,226.00	39,158,226.00	100,000.00	100,000.00	
1.2.6.03 - LICENCIAS NO GOZADAS		307,540.00	1,993,450.00	2,300,990.00		2,285,681.07	2,285,681.07	2,285,681.07	15,308.93	15,308.93	
1.2.6.07 - NOTIFICADORES		8,274,048.00	-8,270,000.00	4,048.00					4,048.00	4,048.00	
1.3.1.01 - HORAS SUPLEMENTARIAS		47,370,121.00	11,351,431.00	58,721,552.00		58,671,548.36	58,671,548.36	58,671,548.36	50,003.64	50,003.64	
1.4 - ASIGNACIONES FAMILIARES		35,468,160.00	48,097,616.00	83,565,776.00		83,465,777.00	83,465,777.00	83,465,777.00	99,999.00	99,999.00	
1.5.1 - SEGUROS DE RIESGO DE TRABAJO		33,537,842.00	30,605,929.00	64,143,771.00		64,075,004.97	64,075,004.97	55,083,977.96	68,766.03	68,766.03	8,991,027.01
2.1.1 - ALIMENTOS PARA PERSONAS		3,000,000.00	15,897,140.00	18,897,140.00		16,784,620.00	8,632,160.00	8,632,160.00	2,112,520.00	10,264,980.00	
2.1.5 - MADERA, CORCHO Y SUS MANUFACTURAS		50,000.00		50,000.00					50,000.00	50,000.00	
2.2.2 - PRENDAS DE VESTIR		5,200.00	10,000.00	15,200.00		9,000.00	9,000.00	9,000.00	6,200.00	6,200.00	
2.2.3 - CONFECCIONES TEXTILES			73,000.00	73,000.00		27,309.00	27,309.00	27,309.00	45,691.00	45,691.00	
2.3.1 - PAPEL DE ESCRITORIO Y CARTÓN		11,476,480.00	53,668,307.40	65,144,787.40		65,102,053.50	65,102,053.50	45,749,493.50	42,733.90	42,733.90	19,352,560.00
2.3.2 - PAPEL PARA COMPUTACIÓN		100,000.00		100,000.00					100,000.00	100,000.00	
2.3.3 - PRODUCTOS DE ARTES GRÁFICAS			2,866,000.00	2,866,000.00		2,866,000.00	2,866,000.00	2,866,000.00			
2.3.4 - PRODUCTOS DE PAPEL Y CARTÓN		2,420,452.00	4,047,132.80	6,467,584.80		5,990,442.66	3,515,357.60	3,515,357.60	477,142.14	2,952,227.20	
2.3.5 - LIBROS, REVISTAS Y PERIÓDICOS		2,352,905.00		2,352,905.00		1,177,149.44	1,130,258.00	1,130,258.00	1,175,755.56	1,222,647.00	
2.4.3 - ARTÍCULOS DE CAUCHO		600.00	3,000.00	3,600.00		2,000.00	2,000.00	2,000.00	1,600.00	1,600.00	



Municipalidad
de La Matanza

ESTADO DE EJECUCIÓN DEL PRESUPUESTO DE GASTOS

Desde 01/01/2024 Hasta 30/12/2024

Presupuesto: 2024

Fuente de Financiamiento	Objeto del Gasto	Crédito Aprobado	Modificaciones	Crédito Vigente	Preventivo	Compromiso	Devengado	Pagado	Crédito Disponible	Crédito Vig. Devengado	Devengado no Pagado
Jurisdicción: 1.1.1.01.02.000 - SECRETARÍA DE HACIENDA											
2.4.4 - CUBIERTAS Y CÁMARAS DE AIRE		1,069,840.00		1,069,840.00					1,069,840.00	1,069,840.00	
2.5.1 - COMPUESTOS QUÍMICOS		160,000.00	52,650.00	212,650.00		204,900.00	202,700.00	202,700.00	7,750.00	9,950.00	
2.5.2 - PRODUCTOS FARMACÉUTICOS Y MEDICINALES		2,192.90		2,192.90					2,192.90	2,192.90	
2.5.4 - INSECTICIDAS, FUMIGANTES Y OTROS		50,000.00	104,032.00	154,032.00		153,051.00	152,119.00	152,119.00	981.00	1,913.00	
2.5.5 - TINTAS, PINTURAS Y COLORANTES		1,176,200.00	31,300,621.00	32,476,821.00		31,842,963.00	31,838,663.00	31,838,663.00	633,858.00	638,158.00	
2.5.6 - COMBUSTIBLES Y LUBRICANTES		10,000,000.00	46,372,758.00	56,372,758.00		56,151,758.00	56,151,758.00	56,151,758.00	221,000.00	221,000.00	
2.5.8 - PRODUCTOS DE MATERIAL PLÁSTICO		21,470.00	145,000.00	166,470.00		132,550.00	132,550.00	132,550.00	33,920.00	33,920.00	
2.5.9 - OTROS PRODUCTOS QUÍMICOS, COMBUSTIBLES Y LUBRICANTES		100,000.00		100,000.00					100,000.00	100,000.00	
2.6.2 - PRODUCTOS DE VIDRIO			93,000.00	93,000.00		93,000.00	93,000.00	93,000.00			
2.6.5 - CEMENTO, CAL Y YESO		144,550.00		144,550.00					144,550.00	144,550.00	
2.7.1 - PRODUCTOS FERROSOS		20,000.00	55,697.00	75,697.00		69,050.55	68,353.55	68,353.55	6,646.45	7,343.45	
2.7.2 - PRODUCTOS NO FERROSOS			61,000.00	61,000.00		15,947.94	15,947.94	15,947.94	45,052.06	45,052.06	
2.7.5 - HERRAMIENTAS MENORES		24,000.00		24,000.00		9,600.00	9,600.00	9,600.00	14,400.00	14,400.00	
2.7.9 - OTROS PRODUCTOS METÁLICOS		72,190.00		72,190.00		65,000.00	65,000.00	65,000.00	7,190.00	7,190.00	
2.9.1 - ELEMENTOS DE LIMPIEZA		292,060.00	151,388.00	443,448.00		406,984.00	405,413.00	405,413.00	36,464.00	38,035.00	
2.9.2 - ÚTILES DE ESCRITORIO, OFICINA Y ENSEÑANZA		4,634,154.50	6,594,090.00	11,228,244.50		11,085,058.92	7,292,306.92	7,292,306.92	143,185.58	3,935,937.58	
2.9.3 - ÚTILES Y MATERIALES ELÉCTRICOS		305,020.60	689,882.00	994,902.60		885,142.31	883,642.31	883,642.31	109,760.29	111,260.29	
2.9.4 - ÚTENSILIOS DE COCINA Y COMEDOR		80,000.00	293,210.00	373,210.00		278,100.00			95,110.00	373,210.00	
2.9.5 - ÚTILES MENORES MÉDICOS, QUIRÚRGICO Y DE LABORATORIO		300,000.00		300,000.00		2,100.00	2,100.00	2,100.00	297,900.00	297,900.00	
2.9.6 - REPUESTOS Y ACCESORIOS		359,440.00	2,144,106.00	2,503,546.00		1,065,753.10	881,303.10	881,303.10	1,437,792.90	1,622,242.90	
2.9.9 - OTROS BIENES DE CONSUMO		42,200.00	700.00	42,900.00		31,702.15	31,002.15	31,002.15	11,197.85	11,897.85	
3.1.2 - AGUA		10,800,000.00	110,773,011.30	121,573,011.30		117,526,588.56	117,253,577.26	92,937,479.19	4,046,422.74	4,319,434.04	24,316,098.07
3.1.3 - GAS		3,600,000.00	17,063,921.14	20,663,921.14		16,958,984.88	15,558,984.88	15,558,984.88	3,704,936.26	5,104,936.26	
3.1.4 - TELÉFONOS, TELEX Y TELEFAX		60,000,000.00	380,655,038.54	440,655,038.54		344,983,530.77	333,181,190.42	202,233,857.81	95,671,507.77	107,473,848.12	130,947,332.61
3.1.5 - CORREOS Y TELÉGRAFO		15,360,000.00	-5,779,688.49	9,580,311.51					9,580,311.51	9,580,311.51	



Municipalidad
de La Matanza

ESTADO DE EJECUCIÓN DEL PRESUPUESTO DE GASTOS

Desde 01/01/2024 Hasta 30/12/2024

Presupuesto: 2024

Fuente de Financiamiento	Objeto del Gasto	Crédito Aprobado	Modificaciones	Crédito Vigente	Preventivo	Compromiso	Devengado	Pagado	Crédito Disponible	Crédito Vig. Devengado	Devengado no Pagado
Jurisdicción: 1.1.1.01.02.000 - SECRETARÍA DE HACIENDA											
	3.2.1 - ALQUILER DE EDIFICIOS Y LOCALES	24,000,000.00	97,242,793.20	121,242,793.20		120,373,612.96	119,845,683.41	117,378,449.08	869,180.24	1,397,109.79	2,467,234.33
	3.2.3 - ALQUILER DE EQUIPOS DE COMPUTACIÓN		3,627,890.00	3,627,890.00		2,245,940.00	1,450,682.00	1,450,682.00	1,381,950.00	2,177,208.00	
	3.2.4 - ALQUILER DE FOTOCOPIADORAS	940,800.00	15,682,821.40	16,623,621.40		14,784,334.50	10,701,622.00	10,701,622.00	1,839,286.90	5,921,999.40	
	3.2.9 - OTROS ALQUILERES Y DERECHOS	120,000.00	1,089,782.00	1,209,782.00		158,918.00	158,918.00	158,918.00	1,050,864.00	1,050,864.00	
	3.3.1 - MANTENIMIENTO Y REPARACIÓN DE EDIFICIOS Y LOCALES	2,662,000.00	722,200.00	3,384,200.00					3,384,200.00	3,384,200.00	
	3.3.2 - MANTENIMIENTO Y REPARACIÓN DE VEHÍCULOS		2,101,432.00	2,101,432.00		1,855,174.00	1,854,374.00	1,854,374.00	246,258.00	247,058.00	
	3.3.3 - MANTENIMIENTO Y REPARACIÓN DE MAQUINARIA Y EQUIPO	618,170.20	6,375,879.99	6,994,050.19		6,399,999.99	4,383,500.00	4,383,500.00	594,050.20	2,610,550.19	
	3.3.7 - LIMPIEZA, ASEO Y FUMIGACIÓN	900,000.00	90,297,120.00	91,197,120.00		89,755,200.00	80,950,000.00	74,780,000.00	1,441,920.00	10,247,120.00	6,170,000.00
	3.3.9 - OTROS MANTENIMIENTO, REPARACIÓN Y LIMPIEZA	198,000.00		198,000.00					198,000.00	198,000.00	
	3.4.5 - DE CAPACITACIÓN		733,065.00	733,065.00		72,000.00	72,000.00	72,000.00	661,065.00	661,065.00	
	3.4.6 - DE INFORMÁTICA Y SISTEMAS COMPUTARIZADOS	700,000.00	1,175,000.00	1,875,000.00					1,875,000.00	1,875,000.00	
	3.4.9 - OTROS SERVICIOS TÉCNICOS Y PROFESIONALES	150,000.00	15,721,688.83	15,871,688.83		15,587,373.43	15,587,373.43	15,587,373.43	284,315.40	284,315.40	
	3.5.2 - ALMACENAMIENTO	6,573,090.00	57,232,501.88	63,805,591.88		57,974,474.21	27,093,513.78	27,093,513.78	5,831,117.67	36,712,078.10	
	3.5.3 - IMPRENTA, PUBLICACIONES Y REPRODUCCIONES	8,504.30		8,504.30					8,504.30	8,504.30	
	3.5.4 - PRIMAS Y GASTOS DE SEGUROS	210,880.00	8,346,489.63	8,557,369.63		7,518,433.25	7,518,433.25	7,518,433.25	1,038,936.38	1,038,936.38	
	3.5.5 - COMISIONES Y GASTOS BANCARIOS	40,000,000.00	1,016,642,134.71	1,056,642,134.71		1,047,581,172.58	1,047,553,877.64	843,367,139.14	9,060,962.13	9,088,257.07	204,186,738.50
	3.6.1 - PUBLICIDAD	33,200.00	1,138,411.00	1,171,611.00		684,488.00	684,488.00	487,544.00	487,123.00	487,123.00	196,944.00
	3.6.2 - PROPAGANDA	2,230,000.00		2,230,000.00					2,230,000.00	2,230,000.00	
	3.7.1 - PASAJES	60,000.00		60,000.00					60,000.00	60,000.00	
	3.7.2.01 - VIATICOS	2,400,000.00		2,400,000.00		1,498,199.99	1,498,199.99	1,498,199.99	901,800.01	901,800.01	
	3.7.2.02 - MOVILIDAD		8,120,000.00	8,120,000.00		2,497,100.00	2,382,100.00	2,382,100.00	5,622,900.00	5,737,900.00	
	3.7.9 - OTROS PASAJES Y VIÁTICOS	5,000.00		5,000.00					5,000.00	5,000.00	
	3.8.9 - OTROS IMPUESTOS, DERECHOS Y TASAS	2,400,000.00	5,755,739.58	8,155,739.58		7,312,139.96	7,246,787.78	6,810,943.40	843,599.62	908,951.80	435,844.38
	3.9.1 - SERVICIOS DE CEREMONIAL	255,000.00	1,200,000.00	1,455,000.00		1,020,000.00	1,020,000.00	1,020,000.00	435,000.00	435,000.00	
	3.9.3 - SERVICIOS DE VIGILANCIA	228,000.00	719,400.00	947,400.00		685,500.00	495,500.00	495,500.00	261,900.00	451,900.00	



Municipalidad
de La Matanza

ESTADO DE EJECUCIÓN DEL PRESUPUESTO DE GASTOS

Desde 01/01/2024 Hasta 30/12/2024

Presupuesto: 2024

Fuente de Financiamiento	Objeto del Gasto	Crédito Aprobado	Modificaciones	Crédito Vigente	Preventivo	Compromiso	Devengado	Pagado	Crédito Disponible	Crédito Vig. Devengado	Devengado no Pagado
Jurisdicción: 1.1.1.01.02.000 - SECRETARÍA DE HACIENDA											
3.9.5 - PASANTÍAS			24,855,758.84	24,855,758.84		24,755,655.07	24,755,655.07	24,530,163.16	100,103.77	100,103.77	225,491.91
3.9.9 - OTROS SERVICIOS		2,922,700.00	16,097,201.80	19,019,901.80		6,240,620.00	6,240,620.00	6,240,620.00	12,779,281.80	12,779,281.80	
4.3.1 - MAQUINARIA Y EQUIPO DE PRODUCCIÓN			10,000.00	10,000.00					10,000.00	10,000.00	
4.3.2 - EQUIPO DE TRANSPORTE, TRACCIÓN Y ELEVACIÓN		20,000,000.00	-20,000,000.00								
4.3.4 - EQUIPO DE COMUNICACIÓN Y SEÑALAMIENTO		2,788,400.00	80,500.00	2,868,900.00		2,080,500.00			788,400.00	2,868,900.00	
4.3.6 - EQUIPO PARA COMPUTACIÓN		32,904,000.00	-21,041,368.00	11,862,632.00		10,846,400.00	10,845,000.00	10,845,000.00	1,016,232.00	1,017,632.00	
4.3.7 - EQUIPO DE OFICINA Y MUEBLES		15,895,000.00	42,144,132.00	58,039,132.00		57,621,365.00	54,905,265.00	54,905,265.00	417,767.00	3,133,867.00	
4.3.9 - EQUIPOS VARIOS		39,250.00		39,250.00					39,250.00	39,250.00	
6.2.3.01 - ANTICIPOS JUBILATORIOS		200,000,000.00	991,525,022.99	1,191,525,022.99		1,190,089,052.12	1,190,089,052.12	1,190,089,052.12	1,435,970.87	1,435,970.87	
TOTAL TESORO MUNICIPAL		2,492,438,036.70	5,099,060,542.16	7,591,498,578.86		7,410,062,827.49	7,329,340,829.75	6,857,835,479.67	181,435,751.37	262,157,749.11	471,505,350.08
TOTAL COORDINACIÓN Y GESTIÓN DE LA SEC. DE ECONOMÍA Y HACIENDA		2,492,438,036.70	5,099,060,542.16	7,591,498,578.86		7,410,062,827.49	7,329,340,829.75	6,857,835,479.67	181,435,751.37	262,157,749.11	471,505,350.08
Categoría Programática:											
16 - RECAUDACION Y ADMINISTRACION DE RECURSOS											
1.1.0 - TESORO MUNICIPAL											
2.1.1 - ALIMENTOS PARA PERSONAS		1,727,040.00	7,794,935.00	9,521,975.00		9,100,260.00	5,840,050.00	5,840,050.00	421,715.00	3,681,925.00	
2.1.5 - MADERA, CORCHO Y SUS MANUFACTURAS			12,860.00	12,860.00		8,410.00	8,410.00	8,410.00	4,450.00	4,450.00	
2.2.3 - CONFECCIONES TEXTILES			5,000.00	5,000.00		4,500.00	4,500.00	4,500.00	500.00	500.00	
2.3.1 - PAPEL DE ESCRITORIO Y CARTÓN		4,500,000.00	10,436,907.50	14,936,907.50		13,403,363.00	13,403,363.00	13,403,363.00	1,533,544.50	1,533,544.50	
2.3.4 - PRODUCTOS DE PAPEL Y CARTÓN		1,710,000.00	3,927,845.33	5,637,845.33		4,892,463.00	3,135,266.35	3,135,266.35	745,382.33	2,502,578.98	
2.3.5 - LIBROS, REVISTAS Y PERIÓDICOS		216,000.00	2,163,800.00	2,379,800.00		2,034,030.00	1,628,870.00	1,628,870.00	345,770.00	750,930.00	
2.4.4 - CUBIERTAS Y CÁMARAS DE AIRE		576,000.00	-576,000.00								
2.5.1 - COMPUESTOS QUÍMICOS		180,000.00	-3,500.00	176,500.00		4,020.00	1,300.00	1,300.00	172,480.00	175,200.00	
2.5.4 - INSECTICIDAS, FUMIGANTES Y OTROS		180,000.00	-10,000.00	170,000.00		44,150.00	44,150.00	44,150.00	125,850.00	125,850.00	



Municipalidad
de La Matanza

ESTADO DE EJECUCIÓN DEL PRESUPUESTO DE GASTOS

Desde 01/01/2024 Hasta 30/12/2024

Presupuesto: 2024

Fuente de Financiamiento	Objeto del Gasto	Crédito Aprobado	Modificaciones	Crédito Vigente	Preventivo	Compromiso	Devengado	Pagado	Crédito Disponible	Crédito Vig. Devengado	Devengado no Pagado
Jurisdicción: 1.1.1.01.02.000 - SECRETARÍA DE HACIENDA											
	2.5.5 - TINTAS, PINTURAS Y COLORANTES	360,000.00	5,191,081.00	5,551,081.00		5,336,800.00	5,336,800.00	5,336,800.00	214,281.00	214,281.00	
	2.5.6 - COMBUSTIBLES Y LUBRICANTES	3,600,000.00	15,080,443.00	18,680,443.00		17,848,282.00	17,848,282.00	17,848,282.00	832,161.00	832,161.00	
	2.5.8 - PRODUCTOS DE MATERIAL PLÁSTICO	180,000.00	68,400.00	248,400.00		114,500.00	90,500.00	90,500.00	133,900.00	157,900.00	
	2.6.5 - CEMENTO, CAL Y YESO	18,000.00		18,000.00					18,000.00	18,000.00	
	2.7.1 - PRODUCTOS FERROSOS	18,000.00		18,000.00		1,900.00	1,900.00	1,900.00	16,100.00	16,100.00	
	2.7.4 - ESTRUCTURAS METÁLICAS ACABADAS	270,000.00	-200,000.00	70,000.00					70,000.00	70,000.00	
	2.7.5 - HERRAMIENTAS MENORES	36,000.00	-20,000.00	16,000.00					16,000.00	16,000.00	
	2.7.9 - OTROS PRODUCTOS METÁLICOS	45,000.00	42,800.00	87,800.00		86,089.00	86,089.00	86,089.00	1,711.00	1,711.00	
	2.9.1 - ELEMENTOS DE LIMPIEZA	345,950.00	37,950.00	383,900.00		289,927.16	237,847.16	237,847.16	93,972.84	146,052.84	
	2.9.2 - ÚTILES DE ESCRITORIO, OFICINA Y ENSEÑANZA	917,448.40	6,936,610.00	7,854,058.40		3,847,627.61	2,585,191.61	2,585,191.61	4,006,430.79	5,268,866.79	
	2.9.3 - ÚTILES Y MATERIALES ELÉCTRICOS	3,591,000.00	-3,346,000.00	245,000.00		236,844.00	236,844.00	236,844.00	8,156.00	8,156.00	
	2.9.4 - ÚTENSILIOS DE COCINA Y COMEDOR		19,500.00	19,500.00		19,500.00				19,500.00	
	2.9.5 - ÚTILES MENORES MÉDICOS, QUIRÚRGICO Y DE LABORATORIO		10,000.00	10,000.00					10,000.00	10,000.00	
	2.9.6 - REPUESTOS Y ACCESORIOS	190,800.00	266,980.00	457,780.00		169,250.69	8,250.69	8,250.69	288,529.31	449,529.31	
	2.9.9 - OTROS BIENES DE CONSUMO	18,000.00	544,500.00	562,500.00		516,760.00	290,260.00	290,260.00	45,740.00	272,240.00	
	3.1.5 - CORREOS Y TELÉGRAFO	36,000,000.00	603,326,833.10	639,326,833.10		631,443,369.61	319,570,016.31	203,970,614.05	7,883,463.49	319,756,816.79	115,599,402.26
	3.2.1 - ALQUILER DE EDIFICIOS Y LOCALES	9,000.00		9,000.00					9,000.00	9,000.00	
	3.2.3 - ALQUILER DE EQUIPOS DE COMPUTACIÓN	2,160,000.00	10,980,510.00	13,140,510.00		13,104,310.00	10,547,380.00	10,547,380.00	36,200.00	2,593,130.00	
	3.2.4 - ALQUILER DE FOTOCOPIADORAS	1,080,000.00	24,993,640.00	26,073,640.00		24,917,082.00	20,633,392.00	19,478,080.00	1,156,558.00	5,440,248.00	1,155,312.00
	3.2.9 - OTROS ALQUILERES Y DERECHOS	388,800.00	1,072,470.00	1,461,270.00		1,457,640.00	1,160,390.00	1,160,390.00	3,630.00	300,880.00	
	3.3.1 - MANTENIMIENTO Y REPARACIÓN DE EDIFICIOS Y LOCALES	6,300,000.00	4,760,900.00	11,060,900.00		10,740,000.00	5,500,000.00	5,500,000.00	320,900.00	5,560,900.00	
	3.3.2 - MANTENIMIENTO Y REPARACIÓN DE VEHÍCULOS	243,000.00	-127,200.00	115,800.00		115,800.00	115,800.00	115,800.00			
	3.3.3 - MANTENIMIENTO Y REPARACIÓN DE MAQUINARIA Y EQUIPO	8,820,000.00	11,939,202.00	20,759,202.00		20,553,988.00	13,474,942.00	10,598,488.00	205,214.00	7,284,260.00	2,876,454.00
	3.3.7 - LIMPIEZA, ASEO Y FUMIGACIÓN	9,000,000.00	46,254,950.00	55,254,950.00		55,147,750.00	49,161,800.00	49,161,800.00	107,200.00	6,093,150.00	
	3.3.9 - OTROS MANTENIMIENTO, REPARACIÓN Y LIMPIEZA	144,000.00	49,100.00	193,100.00		105,700.00	105,700.00	105,700.00	87,400.00	87,400.00	



Municipalidad
de La Matanza

ESTADO DE EJECUCIÓN DEL PRESUPUESTO DE GASTOS

Desde 01/01/2024 Hasta 30/12/2024

Presupuesto: 2024

Fuente de Financiamiento	Objeto del Gasto	Crédito Aprobado	Modificaciones	Crédito Vigente	Preventivo	Compromiso	Devengado	Pagado	Crédito Disponible	Crédito Vig. Devengado	Devengado no Pagado
Jurisdicción: 1.1.1.01.02.000 - SECRETARÍA DE HACIENDA											
3.4.6 - DE INFORMÁTICA Y SISTEMAS COMPUTARIZADOS		360,000.00	1,392,000.00	1,752,000.00					1,752,000.00	1,752,000.00	
3.4.9 - OTROS SERVICIOS TÉCNICOS Y PROFESIONALES		12,420,000.00	49,672,227.00	62,092,227.00		61,237,202.00	61,237,202.00	61,237,202.00	855,025.00	855,025.00	
3.5.2 - ALMACENAMIENTO		3,870,000.00	29,099,975.86	32,969,975.86		28,714,018.31	11,011,071.61	11,011,071.61	4,255,957.55	21,958,904.25	
3.5.3 - IMPRENTA, PUBLICACIONES Y REPRODUCCIONES		900,000.00	614,158,000.00	615,058,000.00		611,817,600.00	453,224,100.00	453,224,100.00	3,240,400.00	161,833,900.00	
3.5.4 - PRIMAS Y GASTOS DE SEGUROS		108,000.00	370,000.00	478,000.00		471,510.64	471,510.64	471,510.64	6,489.36	6,489.36	
3.6.2 - PROPAGANDA		21,055,881.60	-21,000,000.00	55,881.60					55,881.60	55,881.60	
3.7.1 - PASAJES		36,000.00		36,000.00					36,000.00	36,000.00	
3.7.2.01 - VIATICOS		18,000,000.00	-11,000,000.00	7,000,000.00					7,000,000.00	7,000,000.00	
3.7.2.02 - MOVILIDAD		9,000,000.00	15,075,000.00	24,075,000.00		23,575,000.00	19,075,000.00	19,075,000.00	500,000.00	5,000,000.00	
3.7.9 - OTROS PASAJES Y VIÁTICOS		180,000.00	-180,000.00								
3.8.9 - OTROS IMPUESTOS, DERECHOS Y TASAS		270,000.00	-270,000.00								
3.9.1 - SERVICIOS DE CEREMONIAL		810,000.00	-810,000.00								
3.9.3 - SERVICIOS DE VIGILANCIA		5,400,000.00	14,551,900.00	19,951,900.00		13,169,900.00	12,981,900.00	11,678,700.00	6,782,000.00	6,970,000.00	1,303,200.00
3.9.9 - OTROS SERVICIOS		18,500,000.00	25,376,970.00	43,876,970.00		43,459,926.00	42,459,926.00	39,859,926.00	417,044.00	1,417,044.00	2,600,000.00
4.3.6 - EQUIPO PARA COMPUTACIÓN		14,500,000.00	-9,500,000.00	5,000,000.00					5,000,000.00	5,000,000.00	
4.3.7 - EQUIPO DE OFICINA Y MUEBLES		3,600,000.00	1,421,860.00	5,021,860.00		3,409,834.00	2,662,834.00	2,662,834.00	1,612,026.00	2,359,026.00	
4.4.1 - EQUIPOS DE SEGURIDAD			299,000.00	299,000.00		284,000.00	284,000.00	284,000.00	15,000.00	15,000.00	
TOTAL TESORO MUNICIPAL		191,833,920.00	1,460,291,449.79	1,652,125,369.79		1,601,683,307.02	1,074,464,838.37	950,930,470.11	50,442,062.77	577,660,531.42	123,534,368.26
TOTAL RECAUDACION Y ADMINISTRACION DE RECURSOS		191,833,920.00	1,460,291,449.79	1,652,125,369.79		1,601,683,307.02	1,074,464,838.37	950,930,470.11	50,442,062.77	577,660,531.42	123,534,368.26
TOTAL SECRETARÍA DE HACIENDA		2,684,271,956.70	6,559,351,991.95	9,243,623,948.65		9,011,746,134.51	8,403,805,668.12	7,808,765,949.78	231,877,814.14	839,818,280.53	595,039,718.34

Jurisdicción: 1.1.1.01.03.000 - SECRETARÍA GENERAL DE GOBIERNO

Categoría Programática:

Filtro Aplicado: Desagregado hasta Programas Desagregado hasta Partida Principal



Municipalidad
de La Matanza

ESTADO DE EJECUCIÓN DEL PRESUPUESTO DE GASTOS

Desde 01/01/2024 Hasta 30/12/2024

Presupuesto: 2024

Fuente de Financiamiento	Objeto del Gasto	Crédito Aprobado	Modificaciones	Crédito Vigente	Preventivo	Compromiso	Devengado	Pagado	Crédito Disponible	Crédito Vig. Devengado	Devengado no Pagado
Jurisdicción: 1.1.1.01.03.000 - SECRETARÍA GENERAL DE GOBIERNO											
01.01 - COORDINACION Y GESTION DE LA SEC. DE GOBIERNO(INCLUYE PERSONAL)											
1.1.0 - TESORO MUNICIPAL											
1.1.1.01 - PERSONAL SUPERIOR		26,914,706.76	31,352,417.00	58,267,123.76		58,167,118.46	58,167,118.46	58,167,118.46	100,005.30	100,005.30	
1.1.1.02 - PERSONAL JERARQUICO		285,193,783.44	106,102,545.33	391,296,328.77		391,196,322.97	391,196,322.97	391,196,322.97	100,005.80	100,005.80	
1.1.1.03 - PERSONAL PROFESIONAL ADMINISTRACION CENTRAL		16,414,346.40	-6,733,139.00	9,681,207.40		9,581,207.18	9,581,207.18	9,581,207.18	100,000.22	100,000.22	
1.1.1.05 - PERSONAL TECNICO		27,290,497.56	-3,537,916.00	23,752,581.56		23,652,574.42	23,652,574.42	23,652,574.42	100,007.14	100,007.14	
1.1.1.06 - PERSONAL ADMINISTRATIVO		64,986,230.52	-2,997,467.00	61,988,763.52		61,888,762.70	61,888,762.70	61,888,762.70	100,000.82	100,000.82	
1.1.1.07 - PERSONAL DE SERVICIO		105,612,888.72	4,255,961.00	109,868,849.72		109,768,840.98	109,768,840.98	109,768,840.98	100,008.74	100,008.74	
1.1.1.10 - PERSONAL OBRERO		11,279,354.64	-7,000,000.00	4,279,354.64		4,144,487.42	4,144,487.42	4,144,487.42	134,867.22	134,867.22	
1.1.3.01 - ANTIGÜEDAD		112,678,813.00	88,205,463.00	200,884,276.00		200,784,275.10	200,784,275.10	200,784,275.10	100,000.90	100,000.90	
1.1.3.03 - RESPONSABILIDAD FUNCIONAL		143,994,025.00	106,656,859.00	250,650,884.00		250,580,879.52	250,580,879.52	250,580,879.52	70,004.48	70,004.48	
1.1.3.05 - EXTENSION HORARIA		85,650,329.00	88,638,635.00	174,288,964.00		174,188,958.79	174,188,958.79	174,188,958.79	100,005.21	100,005.21	
1.1.3.07 - PRESENTISMO Y PUNTUALIDAD		25,861,422.00	19,342,693.00	45,204,115.00		45,134,107.88	45,134,107.88	45,134,107.88	70,007.12	70,007.12	
1.1.3.11 - REEMPLAZOS		1,465,967.00	1,724,541.82	3,190,508.82		2,953,966.30	2,953,966.30	2,953,966.30	236,542.52	236,542.52	
1.1.4 - SUELDO ANUAL COMPLEMENTARIO		39,825,357.00	87,417,160.00	127,242,517.00		127,192,510.11	127,192,510.11	127,192,510.11	50,006.89	50,006.89	
1.1.6.01 - IPS APORTES		151,137,113.00	101,885,123.00	253,022,236.00		252,922,231.66	252,922,231.66	219,116,595.60	100,004.34	100,004.34	33,805,636.06
1.1.6.02 - LEY 23660		75,568,556.00	50,992,562.00	126,561,118.00		126,461,115.69	126,461,115.69	109,558,297.68	100,002.31	100,002.31	16,902,818.01
1.1.7.01 - BONIFICACIONES VARIAS		30,493,670.00	47,059,559.00	77,553,229.00		77,453,227.50	77,453,227.50	77,453,227.50	100,001.50	100,001.50	
1.1.7.02 - BONIFICACION ESPECIAL NO REMUNERATIVA		31,694,615.00	805,526,853.28	837,221,468.28		782,104,367.56	782,104,367.56	782,104,367.56	55,117,100.72	55,117,100.72	
1.1.7.03 - LICENCIAS NO GOZADAS		3,415,952.00	3,415,952.00	3,415,952.00		3,365,951.79	3,365,951.79	3,365,951.79	50,000.21	50,000.21	
1.1.7.08 - NOTIFICADORES		32,425,133.00	21,453,207.00	53,878,340.00		53,793,409.09	53,793,409.09	53,793,409.09	84,930.91	84,930.91	
1.2.1.01 - PERSONAL TEMPORARIO		441,509,479.08	441,013,608.24	882,523,087.32		882,453,095.10	882,453,095.10	882,453,095.10	69,992.22	69,992.22	
1.2.3 - SUELDO ANUAL COMPLEMENTARIO		28,146,004.00	54,608,637.00	82,754,641.00		82,654,639.36	82,654,639.36	82,654,639.36	100,001.64	100,001.64	
1.2.5.01 - IPS APORTES		67,590,799.00	50,394,402.00	117,985,201.00		117,885,198.16	117,885,198.16	102,181,870.00	100,002.84	100,002.84	15,703,328.16



Municipalidad
de La Matanza

ESTADO DE EJECUCIÓN DEL PRESUPUESTO DE GASTOS

Desde 01/01/2024 Hasta 30/12/2024

Presupuesto: 2024

Fuente de Financiamiento	Objeto del Gasto	Crédito Aprobado	Modificaciones	Crédito Vigente	Preventivo	Compromiso	Devengado	Pagado	Crédito Disponible	Crédito Vig. Devengado	Devengado no Pagado
Jurisdicción: 1.1.1.01.03.000 - SECRETARÍA GENERAL DE GOBIERNO											
1.2.5.02 - LEY 23660		33,653,760.00	25,127,884.00	58,781,644.00		58,681,641.66	58,681,641.66	50,865,693.08	100,002.34	100,002.34	7,815,948.58
1.2.6.01 - BONIFICACIONES VARIAS		3,841,018.00	113,505,482.00	117,346,500.00		117,246,500.00	117,246,500.00	117,246,500.00	100,000.00	100,000.00	
1.2.6.03 - LICENCIAS NO GOZADAS		615,079.00		615,079.00		312,747.68	312,747.68	312,747.68	302,331.32	302,331.32	
1.2.6.07 - NOTIFICADORES		5,960,308.00	-5,960,308.00								
1.3.1.01 - HORAS SUPLEMENTARIAS		8,651,791.00	13,417,186.87	22,068,977.87		17,406,288.70	17,406,288.70	17,406,288.70	4,662,689.17	4,662,689.17	
1.4 - ASIGNACIONES FAMILIARES		39,753,264.00	45,991,896.00	85,745,160.00		85,660,154.00	85,660,154.00	85,660,154.00	85,006.00	85,006.00	
1.5.1 - SEGUROS DE RIESGO DE TRABAJO		37,193,723.00	28,210,620.00	65,404,343.00		65,324,344.52	65,324,344.52	56,259,071.80	79,998.48	79,998.48	9,065,272.72
2.1.1 - ALIMENTOS PARA PERSONAS		800,560.00	13,684,630.00	14,485,190.00		12,868,680.00	7,519,990.00	6,859,010.00	1,616,510.00	6,965,200.00	660,980.00
2.1.5 - MADERA, CORCHO Y SUS MANUFACTURAS		5,678.60		5,678.60					5,678.60	5,678.60	
2.2.2 - PRENDAS DE VESTIR		2,013,412.00	-1,593,976.00	419,436.00		418,000.00	418,000.00	418,000.00	1,436.00	1,436.00	
2.2.3 - CONFECCIONES TEXTILES		20,000.00	2,013,068.00	2,033,068.00		25,455.40	25,455.40	25,455.40	2,007,612.60	2,007,612.60	
2.2.9 - OTROS TEXTILES Y VESTUARIO		3,900.00		3,900.00					3,900.00	3,900.00	
2.3.1 - PAPEL DE ESCRITORIO Y CARTÓN		1,489,968.00	6,249,180.00	7,739,148.00		7,347,886.25	7,347,886.25	7,347,886.25	391,261.75	391,261.75	
2.3.2 - PAPEL PARA COMPUTACIÓN		8,700.00		8,700.00					8,700.00	8,700.00	
2.3.3 - PRODUCTOS DE ARTES GRÁFICAS		690.00	1,264,710.00	1,265,400.00		10,400.00	10,400.00	10,400.00	1,255,000.00	1,255,000.00	
2.3.4 - PRODUCTOS DE PAPEL Y CARTÓN		6,329,524.00	4,276,638.60	10,606,162.60		10,065,891.19	9,820,825.18	9,573,980.69	540,271.41	785,337.42	246,844.49
2.3.5 - LIBROS, REVISTAS Y PERIÓDICOS		50,384,409.00	-49,797,000.00	587,409.00		101,758.16	101,758.16	101,758.16	485,650.84	485,650.84	
2.4.3 - ARTÍCULOS DE CAUCHO		27,280.00		27,280.00					27,280.00	27,280.00	
2.4.4 - CUBIERTAS Y CÁMARAS DE AIRE		749,983.20	84,285,425.00	85,035,408.20		84,667,600.00	84,667,600.00	84,667,600.00	367,808.20	367,808.20	
2.5.1 - COMPUESTOS QUÍMICOS		1,785,156.00		1,785,156.00		92,062.08	92,062.08	92,062.08	1,693,093.92	1,693,093.92	
2.5.2 - PRODUCTOS FARMACÉUTICOS Y MEDICINALES		66,084.00		66,084.00		5,300.00	5,300.00	5,300.00	60,784.00	60,784.00	
2.5.4 - INSECTICIDAS, FUMIGANTES Y OTROS		1,022,870.00	1,300,000.00	2,322,870.00		375,206.64	375,206.64	375,206.64	1,947,663.36	1,947,663.36	
2.5.5 - TINTAS, PINTURAS Y COLORANTES		18,349.00	3,226,161.40	3,244,510.40		50,000.00	50,000.00	50,000.00	3,194,510.40	3,194,510.40	
2.5.6 - COMBUSTIBLES Y LUBRICANTES		55,039,500.00	-20,641,486.00	34,398,014.00		34,026,358.20	31,770,778.20	31,770,778.20	371,655.80	2,627,235.80	
2.5.7 - ESPECÍFICOS VETERINARIOS		9,000.00		9,000.00					9,000.00	9,000.00	



Municipalidad
de La Matanza

ESTADO DE EJECUCIÓN DEL PRESUPUESTO DE GASTOS

Desde 01/01/2024 Hasta 30/12/2024

Presupuesto: 2024

Fuente de Financiamiento	Objeto del Gasto	Crédito Aprobado	Modificaciones	Crédito Vigente	Preventivo	Compromiso	Devengado	Pagado	Crédito Disponible	Crédito Vig. Devengado	Devengado no Pagado
Jurisdicción: 1.1.1.01.03.000 - SECRETARÍA GENERAL DE GOBIERNO											
	2.5.8 - PRODUCTOS DE MATERIAL PLÁSTICO	5,116,000.00	-4,000,000.00	1,116,000.00		146,300.80	146,300.80	146,300.80	969,699.20	969,699.20	
	2.6.2 - PRODUCTOS DE VIDRIO	179,400.00	-20,000.00	159,400.00					159,400.00	159,400.00	
	2.6.4 - PRODUCTOS DE CEMENTO, ASBESTO Y YESO	2,291,100.00	-2,291,100.00								
	2.6.5 - CEMENTO, CAL Y YESO	1,900,000.00		1,900,000.00					1,900,000.00	1,900,000.00	
	2.7.1 - PRODUCTOS FERROSOS	1,337,766.00		1,337,766.00		12,600.00	12,600.00	12,600.00	1,325,166.00	1,325,166.00	
	2.7.2 - PRODUCTOS NO FERROSOS	54,594.00	50,000.00	104,594.00		98,400.00	98,400.00	98,400.00	6,194.00	6,194.00	
	2.7.4 - ESTRUCTURAS METÁLICAS ACABADAS	123,363.94	1,954,000.00	2,077,363.94					2,077,363.94	2,077,363.94	
	2.7.5 - HERRAMIENTAS MENORES	312,618.14	609,180.00	921,798.14		69,400.00	69,400.00	69,400.00	852,398.14	852,398.14	
	2.7.9 - OTROS PRODUCTOS METÁLICOS	101,220.34	700,000.00	801,220.34		184,700.00	184,700.00	175,400.00	616,520.34	616,520.34	9,300.00
	2.8.2 - PETRÓLEO CRUDO Y GAS NATURAL	87,500.00	100,000.00	187,500.00					187,500.00	187,500.00	
	2.8.4 - PIEDRA, ARCILLA Y ARENA	4,045,179.00	-4,000,000.00	45,179.00					45,179.00	45,179.00	
	2.9.1 - ELEMENTOS DE LIMPIEZA	1,950,485.00	1,400,000.00	3,350,485.00		2,297,818.17	2,276,366.17	2,276,366.17	1,052,666.83	1,074,118.83	
	2.9.2 - UTILES DE ESCRITORIO, OFICINA Y ENSEÑANZA	3,234,073.25	7,410,690.37	10,644,763.62		10,204,659.97	9,976,357.97	9,976,357.97	440,103.65	668,405.65	
	2.9.3 - UTILES Y MATERIALES ELÉCTRICOS	379,445.62	300,000.00	679,445.62		459,576.17	459,576.17	453,576.17	219,869.45	219,869.45	6,000.00
	2.9.4 - UTENSILIOS DE COCINA Y COMEDOR	3,820.00	403,000.00	406,820.00		196,900.00	30,500.00	30,500.00	209,920.00	376,320.00	
	2.9.5 - UTILES MENORES MÉDICOS, QUIRÚRGICO Y DE LABORATORIO	13,400.00		13,400.00		10,500.00	10,500.00	10,500.00	2,900.00	2,900.00	
	2.9.6 - REPUESTOS Y ACCESORIOS	17,822,825.00	132,994,050.00	150,816,875.00		150,502,110.00	150,412,110.00	150,398,110.00	314,765.00	404,765.00	14,000.00
	2.9.9 - OTROS BIENES DE CONSUMO	3,755,473.00	-3,000,000.00	755,473.00		42,450.00	42,450.00	6,750.00	713,023.00	713,023.00	35,700.00
	3.1.2 - AGUA	12,500.00		12,500.00					12,500.00	12,500.00	
	3.1.3 - GAS	20,000.00		20,000.00					20,000.00	20,000.00	
	3.1.5 - CORREOS Y TELÉGRAFO	100,885,000.00	-40,067,489.55	60,817,510.45		60,517,509.30	14,020,278.85	9,264,978.85	300,001.15	46,797,231.60	4,755,300.00
	3.2.1 - ALQUILER DE EDIFICIOS Y LOCALES	7,200,000.00	92,017,007.76	99,217,007.76		94,828,886.51	83,335,054.19	80,262,414.33	4,388,121.25	15,881,953.57	3,072,639.86
	3.2.2 - ALQUILER DE MAQUINARIA, EQUIPO Y MEDIOS DE TRANSPORTE	1,660,000.00		1,660,000.00					1,660,000.00	1,660,000.00	
	3.2.3 - ALQUILER DE EQUIPOS DE COMPUTACIÓN	2,188,920.00	1,523,544.00	3,712,464.00		1,523,544.00	1,511,716.00	1,511,716.00	2,188,920.00	2,200,748.00	
	3.2.4 - ALQUILER DE FOTOCOPIADORAS	1,515,000.00	16,530,125.00	18,045,125.00		16,121,039.00	12,317,195.00	11,278,457.00	1,924,086.00	5,727,930.00	1,038,738.00

Filtro Aplicado: Desagregado hasta Programas Desagregado hasta Partida Principal



Municipalidad
de La Matanza

ESTADO DE EJECUCIÓN DEL PRESUPUESTO DE GASTOS

Desde 01/01/2024 Hasta 30/12/2024

Presupuesto: 2024

Fuente de Financiamiento	Objeto del Gasto	Crédito Aprobado	Modificaciones	Crédito Vigente	Preventivo	Compromiso	Devengado	Pagado	Crédito Disponible	Crédito Vig. Devengado	Devengado no Pagado
Jurisdicción: 1.1.1.01.03.000 - SECRETARÍA GENERAL DE GOBIERNO											
3.2.9 - OTROS ALQUILERES Y DERECHOS		1,284,764.00	237,540.00	1,522,304.00		812,490.00	812,490.00	812,490.00	709,814.00	709,814.00	
3.3.1 - MANTENIMIENTO Y REPARACIÓN DE EDIFICIOS Y LOCALES		736,800.00	26,978,914.17	27,715,714.17		27,520,886.61	6,354,000.00	6,354,000.00	194,827.56	21,361,714.17	
3.3.2 - MANTENIMIENTO Y REPARACIÓN DE VEHÍCULOS		5,809,590.00	89,767,196.00	95,576,786.00		94,553,250.00	87,472,663.00	87,472,663.00	1,023,536.00	8,104,123.00	
3.3.3 - MANTENIMIENTO Y REPARACIÓN DE MAQUINARIA Y EQUIPO		329,640.00	6,167,643.00	6,497,283.00		5,685,213.40	5,384,836.40	5,384,836.40	812,069.60	1,112,446.60	
3.3.5 - MANTENIMIENTO DE ESPACIOS VERDES Y DEL ARBOLADO											
3.3.7 - LIMPIEZA, ASEO Y FUMIGACIÓN		56,252,226.66	289,357,530.00	345,609,756.66		344,786,530.00	303,376,420.00	282,333,620.00	823,226.66	42,233,336.66	21,042,800.00
3.3.9 - OTROS MANTENIMIENTO, REPARACIÓN Y LIMPIEZA		840,000.00	2,033,030.00	2,873,030.00					2,873,030.00	2,873,030.00	
3.4.6 - DE INFORMÁTICA Y SISTEMAS COMPUTARIZADOS		7,800.00	15,185.00	22,985.00					22,985.00	22,985.00	
3.4.9 - OTROS SERVICIOS TÉCNICOS Y PROFESIONALES		534,560.00		534,560.00					534,560.00	534,560.00	
3.5.1 - TRANSPORTE		60,000.00	2,100,000.00	2,160,000.00					2,160,000.00	2,160,000.00	
3.5.2 - ALMACENAMIENTO		15,750,000.00	-261,534.13	15,488,465.87		13,004,886.11	9,873,684.29	9,873,684.29	2,483,579.76	5,614,781.58	
3.5.3 - IMPRENTA, PUBLICACIONES Y REPRODUCCIONES		5,555,568.00	15,799,000.00	21,354,568.00		20,864,000.00	11,934,620.00	11,934,620.00	490,568.00	9,419,948.00	
3.5.4 - PRIMAS Y GASTOS DE SEGUROS		152,840,090.00	5,856,711,444.02	6,009,551,534.02		6,008,128,280.46	3,353,514,253.68	3,338,544,195.68	1,423,253.56	2,656,037,280.34	14,970,058.00
3.5.5 - COMISIONES Y GASTOS BANCARIOS			6,000,000.00	6,000,000.00					6,000,000.00	6,000,000.00	
3.6.1 - PUBLICIDAD		171,060,800.00	-168,700,000.00	2,360,800.00					2,360,800.00	2,360,800.00	
3.6.2 - PROPAGANDA		997,850.00	7,246,600.00	8,244,450.00		5,779,600.00	5,779,600.00	5,779,600.00	2,464,850.00	2,464,850.00	
3.6.9 - OTROS PUBLICIDAD Y PROPAGANDA		174,900.00	3,400,000.70	3,574,900.70		1,400,000.70			2,174,900.00	3,574,900.70	
3.7.2.01 - VIATICOS			1,190,000.00	1,190,000.00		190,000.00			1,000,000.00	1,190,000.00	
3.7.2.02 - MOVILIDAD			4,205,000.00	4,205,000.00		368,094.19	163,094.19	163,094.19	3,836,905.81	4,041,905.81	
3.8.2 - IMPUESTOS DIRECTOS		10,000.00	850,000.00	860,000.00		840,270.00	840,270.00	840,270.00	19,730.00	19,730.00	
3.8.3 - DERECHOS Y TASAS		10,000.00		10,000.00					10,000.00	10,000.00	
3.8.6 - JUICIOS Y MEDIACIONES		175,000.00	-25,000.00	150,000.00					150,000.00	150,000.00	
3.8.9 - OTROS IMPUESTOS, DERECHOS Y TASAS		36,000.00	300,000.00	336,000.00		183,760.00	183,760.00	183,760.00	152,240.00	152,240.00	
3.9.1 - SERVICIOS DE CEREMONIAL		6,450,000.00	-6,000,000.00	450,000.00					450,000.00	450,000.00	
3.9.3 - SERVICIOS DE VIGILANCIA		3,336,000.00	-2,148,720.00	1,187,280.00		651,280.00	586,152.00	586,152.00	536,000.00	601,128.00	



Municipalidad
de La Matanza

ESTADO DE EJECUCIÓN DEL PRESUPUESTO DE GASTOS

Desde 01/01/2024 Hasta 30/12/2024

Presupuesto: 2024

Fuente de Financiamiento	Objeto del Gasto	Crédito Aprobado	Modificaciones	Crédito Vigente	Preventivo	Compromiso	Devengado	Pagado	Crédito Disponible	Crédito Vig. Devengado	Devengado no Pagado
Jurisdicción: 1.1.1.01.03.000 - SECRETARÍA GENERAL DE GOBIERNO											
3.9.9 - OTROS SERVICIOS		309,405.50	43,851,590.50	44,160,996.00		44,158,596.00	39,908,596.00	39,908,596.00	2,400.00	4,252,400.00	
4.3.1 - MAQUINARIA Y EQUIPO DE PRODUCCIÓN		34,481.46	900,000.00	934,481.46		390,000.00	390,000.00	390,000.00	544,481.46	544,481.46	
4.3.2 - EQUIPO DE TRANSPORTE, TRACCIÓN Y ELEVACIÓN		5,586,000.00	58,211,303.00	63,797,303.00		63,500,000.00	63,500,000.00	63,500,000.00	297,303.00	297,303.00	
4.3.4 - EQUIPO DE COMUNICACIÓN Y SEÑALAMIENTO		427,019.00		427,019.00					427,019.00	427,019.00	
4.3.5 - EQUIPO EDUCACIONAL Y RECREATIVO		978,840.00		978,840.00		380,000.00			598,840.00	978,840.00	
4.3.6 - EQUIPO PARA COMPUTACIÓN		3,752,307.00	-363,554.00	3,388,753.00		2,288,500.00	2,288,500.00	2,288,500.00	1,100,253.00	1,100,253.00	
4.3.7 - EQUIPO DE OFICINA Y MUEBLES		1,845,929.96	13,158,790.04	15,004,720.00		14,278,661.00	11,411,845.00	11,411,845.00	726,059.00	3,592,875.00	
4.3.8 - HERRAMIENTAS Y REPUESTOS MAYORES		34,578.00	23,500,000.00	23,534,578.00		23,347,200.00	23,347,200.00		187,378.00	187,378.00	23,347,200.00
4.3.9 - EQUIPOS VARIOS		5,346,156.00	-5,015,080.00	331,076.00		319,356.00			11,720.00	331,076.00	
4.4.1 - EQUIPOS DE SEGURIDAD		104,520.00	833,080.00	937,600.00					937,600.00	937,600.00	
4.8.1 - PROGRAMAS DE COMPUTACIÓN		3,016,636.00	-2,987,320.00	29,316.00					29,316.00	29,316.00	
5.1.4 - AYUDAS SOCIALES A PERSONAS			1,325,000.00	1,325,000.00		927,000.00	760,000.00	760,000.00	398,000.00	565,000.00	
5.1.7 - TRANSFERENCIAS A OTRAS INSTITUCIONES CULTURALES Y SOCIALES :			20,800,000.00	20,800,000.00		19,927,886.16	19,927,886.16	19,927,886.16	872,113.84	872,113.84	
6.8.2 - ADELANTOS A PROVEEDORES Y CONTRATISTAS A CORTO PLAZO			50,800,000.00	50,800,000.00		50,800,000.00	50,800,000.00	50,800,000.00			
TOTAL TESORO MUNICIPAL		2,655,054,241.79	8,897,188,414.42	11,552,242,656.21		11,415,315,656.77	8,598,677,562.08	8,446,184,998.20	136,926,999.44	2,953,565,094.13	152,492,563.88
TOTAL COORDINACION Y GESTION DE LA SEC. DE GOBIERNO(INCLUYE PERS		2,655,054,241.79	8,897,188,414.42	11,552,242,656.21		11,415,315,656.77	8,598,677,562.08	8,446,184,998.20	136,926,999.44	2,953,565,094.13	152,492,563.88
Categoría Programática:											
01.02 - SEGURIDAD Y VIGILANCIA AL MUNICIPIO											
1.1.0 - TESORO MUNICIPAL											
3.9.3 - SERVICIOS DE VIGILANCIA			164,541.60	164,541.60					164,541.60	164,541.60	
TOTAL TESORO MUNICIPAL			164,541.60	164,541.60					164,541.60	164,541.60	
TOTAL SEGURIDAD Y VIGILANCIA AL MUNICIPIO			164,541.60	164,541.60					164,541.60	164,541.60	



Municipalidad
de La Matanza

ESTADO DE EJECUCIÓN DEL PRESUPUESTO DE GASTOS

Desde 01/01/2024 Hasta 30/12/2024

Presupuesto: 2024

Fuente de Financiamiento	Objeto del Gasto	Crédito Aprobado	Modificaciones	Crédito Vigente	Preventivo	Compromiso	Devengado	Pagado	Crédito Disponible	Crédito Vig. Devengado	Devengado no Pagado
-----------------------------	------------------	---------------------	----------------	-----------------	------------	------------	-----------	--------	-----------------------	---------------------------	------------------------

Jurisdicción: 1.1.1.01.03.000 - SECRETARÍA GENERAL DE GOBIERNO

Categoría Programática:

01.03 - ACTIVIDADES PARA EL MANTEN. MUNICIPIO

1.1.0 - TESORO MUNICIPAL

2.1.1 - ALIMENTOS PARA PERSONAS	756,885.80	12,551,934.70		13,308,820.50		12,238,258.99	6,943,074.39	6,943,074.39	1,070,561.51	6,365,746.11	
2.1.5 - MADERA, CORCHO Y SUS MANUFACTURAS	112,000.00			112,000.00					112,000.00	112,000.00	
2.2.2 - PRENDAS DE VESTIR	3,201,452.00	-538,160.00		2,663,292.00		2,495,800.00	2,495,800.00	2,495,800.00	167,492.00	167,492.00	
2.3.1 - PAPEL DE ESCRITORIO Y CARTÓN	2,382.96			2,382.96					2,382.96	2,382.96	
2.3.2 - PAPEL PARA COMPUTACIÓN	150,000.00			150,000.00					150,000.00	150,000.00	
2.3.4 - PRODUCTOS DE PAPEL Y CARTÓN	193,880.00	41,970.00		235,850.00					235,850.00	235,850.00	
2.3.5 - LIBROS, REVISTAS Y PERIÓDICOS		100,000.00		100,000.00		11,400.00	11,400.00	11,400.00	88,600.00	88,600.00	
2.5.1 - COMPUESTOS QUÍMICOS	533,096.00			533,096.00		17,000.00	17,000.00	17,000.00	516,096.00	516,096.00	
2.5.2 - PRODUCTOS FARMACÉUTICOS Y MEDICINALES	21,496.50			21,496.50					21,496.50	21,496.50	
2.5.4 - INSECTICIDAS, FUMIGANTES Y OTROS	1,935,000.00	24,908.00		1,959,908.00					1,959,908.00	1,959,908.00	
2.5.5 - TINTAS, PINTURAS Y COLORANTES	1,635,441.84	-1,000,000.00		635,441.84					635,441.84	635,441.84	
2.5.6 - COMBUSTIBLES Y LUBRICANTES	120,719.79			120,719.79					120,719.79	120,719.79	
2.5.8 - PRODUCTOS DE MATERIAL PLÁSTICO	199,600.00	306,633.63		506,233.63					506,233.63	506,233.63	
2.6.1 - PRODUCTOS DE ARCILLA Y CERÁMICA	283,200.00			283,200.00					283,200.00	283,200.00	
2.6.3 - PRODUCTOS DE LOZA Y PORCELANA	893.40			893.40					893.40	893.40	
2.6.4 - PRODUCTOS DE CEMENTO, ASBESTO Y YESO	1,848.00			1,848.00					1,848.00	1,848.00	
2.6.5 - CEMENTO, CAL Y YESO	177,802.80			177,802.80					177,802.80	177,802.80	
2.6.9 - OTROS PRODUCTOS DE MINERALES NO METÁLICOS	99,000.00			99,000.00					99,000.00	99,000.00	
2.7.1 - PRODUCTOS FERROSOS	15,000.00	203,259.24		218,259.24					218,259.24	218,259.24	
2.7.2 - PRODUCTOS NO FERROSOS	44,903.40			44,903.40					44,903.40	44,903.40	
2.7.5 - HERRAMIENTAS MENORES	302,179.04	16,950.00		319,129.04					319,129.04	319,129.04	

Filtro Aplicado: Desagregado hasta Programas Desagregado hasta Partida Principal



Municipalidad
de La Matanza

ESTADO DE EJECUCIÓN DEL PRESUPUESTO DE GASTOS

Desde 01/01/2024 Hasta 30/12/2024

Presupuesto: 2024

Fuente de Financiamiento	Objeto del Gasto	Crédito Aprobado	Modificaciones	Crédito Vigente	Preventivo	Compromiso	Devengado	Pagado	Crédito Disponible	Crédito Vig. Devengado	Devengado no Pagado
Jurisdicción: 1.1.1.01.03.000 - SECRETARÍA GENERAL DE GOBIERNO											
	2.7.9 - OTROS PRODUCTOS METÁLICOS	252,861.00	300,000.00	552,861.00		60,000.00	60,000.00	60,000.00	492,861.00	492,861.00	
	2.9.1 - ELEMENTOS DE LIMPIEZA	1,392,278.50	298,453.70	1,690,732.20		26,100.00	26,100.00	26,100.00	1,664,632.20	1,664,632.20	
	2.9.2 - UTILES DE ESCRITORIO, OFICINA Y ENSEÑANZA	206,712.70	200,000.00	406,712.70		16,000.00	16,000.00	16,000.00	390,712.70	390,712.70	
	2.9.3 - UTILES Y MATERIALES ELÉCTRICOS	844,917.50	3,508,815.64	4,353,733.14		3,569,000.00	3,569,000.00	3,569,000.00	784,733.14	784,733.14	
	2.9.4 - UTENSILIOS DE COCINA Y COMEDOR	185,992.00	1,024,132.00	1,210,124.00		6,300.00	6,300.00	6,300.00	1,203,824.00	1,203,824.00	
	2.9.6 - REPUESTOS Y ACCESORIOS	90,000.00	314,154.56	404,154.56		193,000.00	193,000.00	193,000.00	211,154.56	211,154.56	
	2.9.9 - OTROS BIENES DE CONSUMO		100,000.00	100,000.00		600.00	600.00	600.00	99,400.00	99,400.00	
	3.2.4 - ALQUILER DE FOTOCOPIADORAS	1,681,560.00	1,021,990.00	2,703,550.00		734,958.00	378,474.00	378,474.00	1,968,592.00	2,325,076.00	
	3.3.1 - MANTENIMIENTO Y REPARACIÓN DE EDIFICIOS Y LOCALES	1,392,540.00		1,392,540.00					1,392,540.00	1,392,540.00	
	3.3.3 - MANTENIMIENTO Y REPARACIÓN DE MAQUINARIA Y EQUIPO	700,000.00	702,000.00	1,402,000.00		702,000.00	462,000.00	270,000.00	700,000.00	940,000.00	192,000.00
	3.3.7 - LIMPIEZA, ASEO Y FUMIGACIÓN		700,000.00	700,000.00					700,000.00	700,000.00	
	3.3.9 - OTROS MANTENIMIENTO, REPARACIÓN Y LIMPIEZA	14,157.00		14,157.00					14,157.00	14,157.00	
	3.9.1 - SERVICIOS DE CEREMONIAL		4,200.00	4,200.00					4,200.00	4,200.00	
	3.9.9 - OTROS SERVICIOS	118,800.00		118,800.00		21,000.00	21,000.00	21,000.00	97,800.00	97,800.00	
	4.2.2 - CONSTRUCCIONES EN BIENES DE DOMINIO PÚBLICO										
	4.3.1 - MAQUINARIA Y EQUIPO DE PRODUCCIÓN	145,727.00		145,727.00					145,727.00	145,727.00	
	4.3.3 - EQUIPO SANITARIO Y DE LABORATORIO	360.00		360.00					360.00	360.00	
	4.3.7 - EQUIPO DE OFICINA Y MUEBLES	7,590.00		7,590.00					7,590.00	7,590.00	
	4.3.8 - HERRAMIENTAS Y REPUESTOS MAYORES	27,748.00		27,748.00					27,748.00	27,748.00	
	4.3.9 - EQUIPOS VARIOS	142.00	461,300.63	461,442.63					461,442.63	461,442.63	
	TOTAL TESORO MUNICIPAL	16,848,167.23	20,342,542.10	37,190,709.33		20,091,416.99	14,199,748.39	14,007,748.39	17,099,292.34	22,990,960.94	192,000.00
	TOTAL ACTIVIDADES PARA EL MANTEN. MUNICIPIO	16,848,167.23	20,342,542.10	37,190,709.33		20,091,416.99	14,199,748.39	14,007,748.39	17,099,292.34	22,990,960.94	192,000.00
Categoría Programática:											
01.04 - SEGURIDAD Y VIGILANCIA AL MUNICIPIO PRIVADA											



Municipalidad
de La Matanza

ESTADO DE EJECUCIÓN DEL PRESUPUESTO DE GASTOS

Desde 01/01/2024 Hasta 30/12/2024

Presupuesto: 2024

Fuente de Financiamiento	Objeto del Gasto	Crédito Aprobado	Modificaciones	Crédito Vigente	Preventivo	Compromiso	Devengado	Pagado	Crédito Disponible	Crédito Vig. Devengado	Devengado no Pagado
-----------------------------	------------------	---------------------	----------------	-----------------	------------	------------	-----------	--------	-----------------------	---------------------------	------------------------

Jurisdicción: 1.1.1.01.03.000 - SECRETARÍA GENERAL DE GOBIERNO

1.1.0 - TESORO MUNICIPAL

3.9.3 - SERVICIOS DE VIGILANCIA

TOTAL TESORO MUNICIPAL

TOTAL SEGURIDAD Y VIGILANCIA AL MUNICIPIO PRIVADA

Categoría Programática:

01.05 - VETERANOS DE GUERRA DE LAS ISLAS MALVINAS

1.1.0 - TESORO MUNICIPAL

2.1.1 - ALIMENTOS PARA PERSONAS	3,744,000.00	-2,800,000.00	944,000.00			488,000.00	488,000.00	488,000.00	456,000.00	456,000.00	
2.2.2 - PRENDAS DE VESTIR	3,678,338.00	-3,000,000.00	678,338.00						678,338.00	678,338.00	
2.3.1 - PAPEL DE ESCRITORIO Y CARTÓN	1,985.80	1,495,159.00	1,497,144.80			195,159.90	195,159.90	195,159.90	1,301,984.90	1,301,984.90	
2.3.2 - PAPEL PARA COMPUTACIÓN	18,000.00		18,000.00						18,000.00	18,000.00	
2.3.4 - PRODUCTOS DE PAPEL Y CARTÓN	33,200.00	1,100,000.00	1,133,200.00			250,690.90	250,690.90	106,010.00	882,509.10	882,509.10	144,680.90
2.5.1 - COMPUESTOS QUÍMICOS	429.60		429.60						429.60	429.60	
2.5.4 - INSECTICIDAS, FUMIGANTES Y OTROS	2,382.00	300,000.00	302,382.00			55,920.00	55,920.00	55,920.00	246,462.00	246,462.00	
2.5.5 - TINTAS, PINTURAS Y COLORANTES	6,008,925.00	-5,700,000.00	308,925.00						308,925.00	308,925.00	
2.5.6 - COMBUSTIBLES Y LUBRICANTES	23,000.00	2,850,000.00	2,873,000.00			1,350,000.00	1,350,000.00	1,350,000.00	1,523,000.00	1,523,000.00	
2.5.8 - PRODUCTOS DE MATERIAL PLÁSTICO		241,640.00	241,640.00			4,527.00	4,527.00	4,527.00	237,113.00	237,113.00	
2.6.4 - PRODUCTOS DE CEMENTO, ASBESTO Y YESO		1,000,000.00	1,000,000.00						1,000,000.00	1,000,000.00	
2.7.4 - ESTRUCTURAS METÁLICAS ACABADAS		3,198,570.00	3,198,570.00						3,198,570.00	3,198,570.00	
2.9.1 - ELEMENTOS DE LIMPIEZA	11,456.00	2,000,000.00	2,011,456.00			1,209,851.80	1,209,851.80	434,879.00	801,604.20	801,604.20	774,972.80
2.9.2 - UTILES DE ESCRITORIO, OFICINA Y ENSEÑANZA	298,081.15	1,900,000.00	2,198,081.15			805,632.43	805,632.43	805,632.43	1,392,448.72	1,392,448.72	
2.9.3 - UTILES Y MATERIALES ELÉCTRICOS	749,377.52	3,062,309.80	3,811,687.32			3,585,681.79	3,585,681.79	3,585,681.79	226,005.53	226,005.53	
2.9.4 - UTENSILIOS DE COCINA Y COMEDOR	75,000.00		75,000.00						75,000.00	75,000.00	

Filtro Aplicado: Desagregado hasta Programas Desagregado hasta Partida Principal



Municipalidad
de La Matanza

ESTADO DE EJECUCIÓN DEL PRESUPUESTO DE GASTOS

Desde 01/01/2024 Hasta 30/12/2024

Presupuesto: 2024

Fuente de Financiamiento	Objeto del Gasto	Crédito Aprobado	Modificaciones	Crédito Vigente	Preventivo	Compromiso	Devengado	Pagado	Crédito Disponible	Crédito Vig. Devengado	Devengado no Pagado
Jurisdicción: 1.1.1.01.03.000 - SECRETARÍA GENERAL DE GOBIERNO											
2.9.6 - REPUESTOS Y ACCESORIOS		56,000.00	3,890,000.00	3,946,000.00		2,262,884.71	2,262,884.71	12,884.71	1,683,115.29	1,683,115.29	2,250,000.00
2.9.9 - OTROS BIENES DE CONSUMO		207,032.80	769,900.00	976,932.80		569,865.00	569,865.00		407,067.80	407,067.80	569,865.00
3.2.4 - ALQUILER DE FOTOCOPIADORAS		10,680.00	2,484,330.00	2,495,010.00		753,280.00	571,300.00	571,300.00	1,741,730.00	1,923,710.00	
3.2.9 - OTROS ALQUILERES Y DERECHOS		85,479,776.00	-13,686,866.00	71,792,910.00		71,093,965.80	71,093,965.80	71,093,965.80	698,944.20	698,944.20	
3.3.1 - MANTENIMIENTO Y REPARACIÓN DE EDIFICIOS Y LOCALES											
3.3.3 - MANTENIMIENTO Y REPARACIÓN DE MAQUINARIA Y EQUIPO			600,000.00	600,000.00					600,000.00	600,000.00	
3.3.7 - LIMPIEZA, ASEO Y FUMIGACIÓN			1,500,000.00	1,500,000.00		1,293,600.00	1,293,600.00	1,293,600.00	206,400.00	206,400.00	
3.5.4 - PRIMAS Y GASTOS DE SEGUROS			250,000.00	250,000.00		224,503.13	188,794.78	188,794.78	25,496.87	61,205.22	
3.6.1 - PUBLICIDAD											
3.6.2 - PROPAGANDA		127,200.00	4,739,880.00	4,867,080.00		4,611,250.00	4,611,250.00	4,611,250.00	255,830.00	255,830.00	
3.7.2.01 - VIATICOS			200,000.00	200,000.00					200,000.00	200,000.00	
3.7.2.02 - MOVILIDAD			200,000.00	200,000.00					200,000.00	200,000.00	
3.9.3 - SERVICIOS DE VIGILANCIA			5,000,000.00	5,000,000.00		3,930,484.80	3,930,484.80	3,930,484.80	1,069,515.20	1,069,515.20	
3.9.9 - OTROS SERVICIOS		21,500.00	18,900,000.00	18,921,500.00		9,740,000.00	9,740,000.00	9,740,000.00	9,181,500.00	9,181,500.00	
4.3.3 - EQUIPO SANITARIO Y DE LABORATORIO			1,000,000.00	1,000,000.00					1,000,000.00	1,000,000.00	
4.3.5 - EQUIPO EDUCACIONAL Y RECREATIVO			2,265,000.00	2,265,000.00					2,265,000.00	2,265,000.00	
4.3.6 - EQUIPO PARA COMPUTACIÓN		308,680.00	9,342,900.00	9,651,580.00		8,038,500.00	8,038,500.00	4,960,500.00	1,613,080.00	1,613,080.00	3,078,000.00
4.3.7 - EQUIPO DE OFICINA Y MUEBLES		120,000.00	6,627,187.97	6,747,187.97		193,333.35	193,333.35	193,333.35	6,553,854.62	6,553,854.62	
5.1.5 - TRANSFERENCIAS A INSTITUCIONES DE ENSEÑANZA		600,000.00	21,397,640.00	21,997,640.00		21,710,640.00	10,160,640.00	10,160,640.00	287,000.00	11,837,000.00	
5.1.7 - TRANSFERENCIAS A OTRAS INSTITUCIONES CULTURALES Y SOCIALES :			129,000,000.00	129,000,000.00		128,598,588.00	127,348,588.00	127,348,588.00	401,412.00	1,651,412.00	
TOTAL TESORO MUNICIPAL		101,575,043.87	200,127,650.77	301,702,694.64		260,966,358.61	247,948,670.26	241,131,151.56	40,736,336.03	53,754,024.38	6,817,518.70
TOTAL VETERANOS DE GUERRA DE LAS ISLAS MALVINAS		101,575,043.87	200,127,650.77	301,702,694.64		260,966,358.61	247,948,670.26	241,131,151.56	40,736,336.03	53,754,024.38	6,817,518.70

Categoría Programática:

17 - ADMINISTRACION DE CEMENTERIOS



Municipalidad
de La Matanza

ESTADO DE EJECUCIÓN DEL PRESUPUESTO DE GASTOS

Desde 01/01/2024 Hasta 30/12/2024

Presupuesto: 2024

Fuente de Financiamiento	Objeto del Gasto	Crédito Aprobado	Modificaciones	Crédito Vigente	Preventivo	Compromiso	Devengado	Pagado	Crédito Disponible	Crédito Vig. Devengado	Devengado no Pagado
Jurisdicción: 1.1.1.01.03.000 - SECRETARÍA GENERAL DE GOBIERNO											
1.1.0 - TESORO MUNICIPAL											
2.1.1 - ALIMENTOS PARA PERSONAS		405,920.00	197,744.00	603,664.00		192,000.00			411,664.00	603,664.00	
2.1.5 - MADERA, CORCHO Y SUS MANUFACTURAS		50,520.00		50,520.00					50,520.00	50,520.00	
2.2.2 - PRENDAS DE VESTIR		992,115.00	414,200.00	1,406,315.00					1,406,315.00	1,406,315.00	
2.2.3 - CONFECCIONES TEXTILES		129.00	178,725.00	178,854.00					178,854.00	178,854.00	
2.3.1 - PAPEL DE ESCRITORIO Y CARTÓN		1,921,556.40	-1,625,500.00	296,056.40					296,056.40	296,056.40	
2.3.2 - PAPEL PARA COMPUTACIÓN		47,173,751.10	-44,000,000.00	3,173,751.10					3,173,751.10	3,173,751.10	
2.3.4 - PRODUCTOS DE PAPEL Y CARTÓN		4,905,000.00	-3,993,200.00	911,800.00					911,800.00	911,800.00	
2.3.5 - LIBROS, REVISTAS Y PERIÓDICOS			301,150.00	301,150.00					301,150.00	301,150.00	
2.4.4 - CUBIERTAS Y CÁMARAS DE AIRE			156,748.00	156,748.00					156,748.00	156,748.00	
2.5.1 - COMPUESTOS QUÍMICOS		133,000.00		133,000.00					133,000.00	133,000.00	
2.5.2 - PRODUCTOS FARMACÉUTICOS Y MEDICINALES		700,000.00		700,000.00					700,000.00	700,000.00	
2.5.4 - INSECTICIDAS, FUMIGANTES Y OTROS		866,620.00	173,134.00	1,039,754.00					1,039,754.00	1,039,754.00	
2.5.5 - TINTAS, PINTURAS Y COLORANTES		3,533,000.00	1,232,000.00	4,765,000.00		1,234,000.00	2,000.00	2,000.00	3,531,000.00	4,763,000.00	
2.5.6 - COMBUSTIBLES Y LUBRICANTES		761,426.00		761,426.00		950.00	950.00	950.00	760,476.00	760,476.00	
2.5.8 - PRODUCTOS DE MATERIAL PLÁSTICO		89,300.00	100.00	89,400.00		4,320.00	4,320.00	4,320.00	85,080.00	85,080.00	
2.6.2 - PRODUCTOS DE VIDRIO		44,850.00		44,850.00					44,850.00	44,850.00	
2.6.4 - PRODUCTOS DE CEMENTO, ASBESTO Y YESO			6,980,000.00	6,980,000.00		6,680,000.00	6,680,000.00		300,000.00	300,000.00	6,680,000.00
2.6.5 - CEMENTO, CAL Y YESO		250,000.00		250,000.00					250,000.00	250,000.00	
2.6.9 - OTROS PRODUCTOS DE MINERALES NO METÁLICOS		148,500.00		148,500.00					148,500.00	148,500.00	
2.7.1 - PRODUCTOS FERROSOS		2,995,800.00	500,000.00	3,495,800.00		10,774.57	10,774.57	10,774.57	3,485,025.43	3,485,025.43	
2.7.2 - PRODUCTOS NO FERROSOS		121,114.00		121,114.00					121,114.00	121,114.00	
2.7.4 - ESTRUCTURAS METÁLICAS ACABADAS		468,611.04	-300,000.00	168,611.04					168,611.04	168,611.04	
2.7.5 - HERRAMIENTAS MENORES		90,679.80	64,000.00	154,679.80		12,070.00	12,070.00	12,070.00	142,609.80	142,609.80	



Municipalidad
de La Matanza

ESTADO DE EJECUCIÓN DEL PRESUPUESTO DE GASTOS

Desde 01/01/2024 Hasta 30/12/2024

Presupuesto: 2024

Fuente de Financiamiento	Objeto del Gasto	Crédito Aprobado	Modificaciones	Crédito Vigente	Preventivo	Compromiso	Devengado	Pagado	Crédito Disponible	Crédito Vig. Devengado	Devengado no Pagado
Jurisdicción: 1.1.1.01.03.000 - SECRETARÍA GENERAL DE GOBIERNO											
	2.7.9 - OTROS PRODUCTOS METÁLICOS	339,600.00		339,600.00					339,600.00	339,600.00	
	2.9.1 - ELEMENTOS DE LIMPIEZA	488,596.00		488,596.00					488,596.00	488,596.00	
	2.9.2 - UTILES DE ESCRITORIO, OFICINA Y ENSEÑANZA	126,997.16	1,055,525.00	1,182,522.16		28,850.00	28,850.00	28,850.00	1,153,672.16	1,153,672.16	
	2.9.3 - UTILES Y MATERIALES ELÉCTRICOS	72,920.00		72,920.00		4,820.00	4,820.00	4,820.00	68,100.00	68,100.00	
	2.9.4 - UTENSILIOS DE COCINA Y COMEDOR		1,000,000.00	1,000,000.00					1,000,000.00	1,000,000.00	
	2.9.5 - UTILES MENORES MÉDICOS, QUIRÚRGICO Y DE LABORATORIO	171,064.00	12,000.00	183,064.00					183,064.00	183,064.00	
	2.9.6 - REPUESTOS Y ACCESORIOS	152,452.00	27,062.50	179,514.50		44,340.00	44,340.00	44,340.00	135,174.50	135,174.50	
	2.9.9 - OTROS BIENES DE CONSUMO	208,940.00	181,829.50	390,769.50		133,360.00	15,360.00	15,360.00	257,409.50	375,409.50	
	3.2.3 - ALQUILER DE EQUIPOS DE COMPUTACIÓN		2,500,000.00	2,500,000.00		496,968.00	248,484.00	248,484.00	2,003,032.00	2,251,516.00	
	3.2.4 - ALQUILER DE FOTOCOPIADORAS	2,160.00	1,308,252.00	1,310,412.00		316,764.00	167,280.00	167,280.00	993,648.00	1,143,132.00	
	3.2.9 - OTROS ALQUILERES Y DERECHOS	6,312.00		6,312.00					6,312.00	6,312.00	
	3.3.1 - MANTENIMIENTO Y REPARACIÓN DE EDIFICIOS Y LOCALES	6,960,000.00	-6,000,000.00	960,000.00					960,000.00	960,000.00	
	3.3.3 - MANTENIMIENTO Y REPARACIÓN DE MAQUINARIA Y EQUIPO	1,023,200.00		1,023,200.00					1,023,200.00	1,023,200.00	
	3.5.3 - IMPRENTA, PUBLICACIONES Y REPRODUCCIONES	105.00		105.00					105.00	105.00	
	3.9.9 - OTROS SERVICIOS	3,383,340.00		3,383,340.00		990.00	990.00	990.00	3,382,350.00	3,382,350.00	
	4.3.1 - MAQUINARIA Y EQUIPO DE PRODUCCIÓN	257,034.00	16,970.00	274,004.00					274,004.00	274,004.00	
	4.3.4 - EQUIPO DE COMUNICACIÓN Y SEÑALAMIENTO	392,401.24		392,401.24					392,401.24	392,401.24	
	4.3.7 - EQUIPO DE OFICINA Y MUEBLES	2,960.00		2,960.00					2,960.00	2,960.00	
	4.3.8 - HERRAMIENTAS Y REPUESTOS MAYORES	1,066,898.00	28,640.70	1,095,538.70					1,095,538.70	1,095,538.70	
	5.1.4 - AYUDAS SOCIALES A PERSONAS	6,120,000.00	15,947,628.00	22,067,628.00		21,325,568.00	21,325,568.00	20,598,268.00	742,060.00	742,060.00	727,300.00
	TOTAL TESORO MUNICIPAL	86,426,871.74	-23,642,991.30	62,783,880.44		30,485,774.57	28,545,806.57	21,138,506.57	32,298,105.87	34,238,073.87	7,407,300.00
	TOTAL ADMINISTRACION DE CEMENTERIOS	86,426,871.74	-23,642,991.30	62,783,880.44		30,485,774.57	28,545,806.57	21,138,506.57	32,298,105.87	34,238,073.87	7,407,300.00

Categoría Programática:

20 - CONTROL Y SUPERVISION DE ACT. MUNICIPALES



Municipalidad
de La Matanza

ESTADO DE EJECUCIÓN DEL PRESUPUESTO DE GASTOS

Desde 01/01/2024 Hasta 30/12/2024

Presupuesto: 2024

Fuente de Financiamiento	Objeto del Gasto	Crédito Aprobado	Modificaciones	Crédito Vigente	Preventivo	Compromiso	Devengado	Pagado	Crédito Disponible	Crédito Vig. Devengado	Devengado no Pagado
Jurisdicción: 1.1.1.01.03.000 - SECRETARÍA GENERAL DE GOBIERNO											
1.1.0 - TESORO MUNICIPAL											
2.1.1 - ALIMENTOS PARA PERSONAS		9,600.00	100,000.00	109,600.00					109,600.00	109,600.00	
2.1.5 - MADERA, CORCHO Y SUS MANUFACTURAS		1,400.00		1,400.00					1,400.00	1,400.00	
2.3.1 - PAPEL DE ESCRITORIO Y CARTÓN		729,603.60	600,000.00	1,329,603.60		26,800.00	26,800.00	26,800.00	1,302,803.60	1,302,803.60	
2.3.2 - PAPEL PARA COMPUTACIÓN		3,040.00		3,040.00					3,040.00	3,040.00	
2.3.4 - PRODUCTOS DE PAPEL Y CARTÓN		72,646.32		72,646.32		20,924.00	20,924.00	20,924.00	51,722.32	51,722.32	
2.3.6 - TEXTOS DE ENSEÑANZA		900.00		900.00					900.00	900.00	
2.4.3 - ARTÍCULOS DE CAUCHO		900.00		900.00					900.00	900.00	
2.5.1 - COMPUESTOS QUÍMICOS		12,260.00		12,260.00					12,260.00	12,260.00	
2.5.4 - INSECTICIDAS, FUMIGANTES Y OTROS		2,700.00		2,700.00		899.00	899.00	899.00	1,801.00	1,801.00	
2.5.5 - TINTAS, PINTURAS Y COLORANTES		32,800.00		32,800.00					32,800.00	32,800.00	
2.5.8 - PRODUCTOS DE MATERIAL PLÁSTICO		560.00		560.00					560.00	560.00	
2.7.1 - PRODUCTOS FERROSOS		10,000.00		10,000.00					10,000.00	10,000.00	
2.7.9 - OTROS PRODUCTOS METÁLICOS		306.00		306.00					306.00	306.00	
2.9.1 - ELEMENTOS DE LIMPIEZA		70,319.20	400,000.00	470,319.20		10,087.00	10,087.00	10,087.00	460,232.20	460,232.20	
2.9.2 - ÚTILES DE ESCRITORIO, OFICINA Y ENSEÑANZA		3,207,127.84	100,000.00	3,307,127.84		58,859.00	58,859.00	58,859.00	3,248,268.84	3,248,268.84	
2.9.3 - ÚTILES Y MATERIALES ELÉCTRICOS		31,452.00		31,452.00		2,390.00	2,390.00	2,390.00	29,062.00	29,062.00	
2.9.6 - REPUESTOS Y ACCESORIOS		2,860.00		2,860.00					2,860.00	2,860.00	
2.9.9 - OTROS BIENES DE CONSUMO		378.00		378.00					378.00	378.00	
3.2.4 - ALQUILER DE FOTOCOPIADORAS		428,280.00	1,189,736.00	1,618,016.00		275,940.00	60,628.00	60,628.00	1,342,076.00	1,557,388.00	
3.3.2 - MANTENIMIENTO Y REPARACIÓN DE VEHÍCULOS		2,400.00		2,400.00					2,400.00	2,400.00	
3.4.9 - OTROS SERVICIOS TÉCNICOS Y PROFESIONALES		8,592.00	5,244.00	13,836.00					13,836.00	13,836.00	
3.5.2 - ALMACENAMIENTO		125,480.00	386,491.10	511,971.10		313,740.50	68,601.00	56,001.00	198,230.60	443,370.10	12,600.00
3.5.3 - IMPRENTA, PUBLICACIONES Y REPRODUCCIONES		3,000.00		3,000.00					3,000.00	3,000.00	



Municipalidad
de La Matanza

ESTADO DE EJECUCIÓN DEL PRESUPUESTO DE GASTOS

Desde 01/01/2024 Hasta 30/12/2024

Presupuesto: 2024

Fuente de Financiamiento	Objeto del Gasto	Crédito Aprobado	Modificaciones	Crédito Vigente	Preventivo	Compromiso	Devengado	Pagado	Crédito Disponible	Crédito Vig. Devengado	Devengado no Pagado
--------------------------	------------------	------------------	----------------	-----------------	------------	------------	-----------	--------	--------------------	------------------------	---------------------

Jurisdicción: 1.1.1.01.03.000 - SECRETARÍA GENERAL DE GOBIERNO

3.7.1 - PASAJES		6,960.00		6,960.00					6,960.00	6,960.00	
3.9.9 - OTROS SERVICIOS		11,200.00		11,200.00					11,200.00	11,200.00	
4.3.6 - EQUIPO PARA COMPUTACIÓN		782,020.00		782,020.00					782,020.00	782,020.00	
4.3.7 - EQUIPO DE OFICINA Y MUEBLES		215,108.00	16,200.00	231,308.00					231,308.00	231,308.00	
4.4.1 - EQUIPOS DE SEGURIDAD		2,616.00		2,616.00					2,616.00	2,616.00	
TOTAL TESORO MUNICIPAL		5,774,508.96	2,797,671.10	8,572,180.06		709,639.50	249,188.00	236,588.00	7,862,540.56	8,322,992.06	12,600.00
TOTAL CONTROL Y SUPERVISION DE ACT. MUNICIPALES		5,774,508.96	2,797,671.10	8,572,180.06		709,639.50	249,188.00	236,588.00	7,862,540.56	8,322,992.06	12,600.00

Categoría Programática:

31.01 - COMUNICACION, PRENSA Y DIFUSION

1.1.0 - TESORO MUNICIPAL

2.1.1 - ALIMENTOS PARA PERSONAS		357,680.00	1,275,890.00	1,633,570.00		1,181,250.00	883,400.00	883,400.00	452,320.00	750,170.00	
2.2.1 - HILADOS Y TELAS		186.25		186.25					186.25	186.25	
2.2.2 - PRENDAS DE VESTIR		83,444.00		83,444.00					83,444.00	83,444.00	
2.3.1 - PAPEL DE ESCRITORIO Y CARTÓN		1,050,953.00	-969,135.00	81,818.00					81,818.00	81,818.00	
2.3.2 - PAPEL PARA COMPUTACIÓN		1,100.00		1,100.00					1,100.00	1,100.00	
2.3.3 - PRODUCTOS DE ARTES GRÁFICAS		600,000.00	55,300.00	655,300.00					655,300.00	655,300.00	
2.3.4 - PRODUCTOS DE PAPEL Y CARTÓN		2,087,552.00	50,490.35	2,138,042.35		90,678.66	90,678.66	90,678.66	2,047,363.69	2,047,363.69	
2.3.5 - LIBROS, REVISTAS Y PERIÓDICOS		91,905,516.24	-91,272,030.04	633,486.20		402,000.00	330,000.00	234,000.00	231,486.20	303,486.20	96,000.00
2.4.3 - ARTÍCULOS DE CAUCHO			8,000.00	8,000.00					8,000.00	8,000.00	
2.4.4 - CUBIERTAS Y CÁMARAS DE AIRE		764,596.00	800,000.00	1,564,596.00					1,564,596.00	1,564,596.00	
2.5.1 - COMPUESTOS QUÍMICOS			10,000.00	10,000.00		7,380.00	7,380.00	7,380.00	2,620.00	2,620.00	
2.5.4 - INSECTICIDAS, FUMIGANTES Y OTROS			293,000.00	293,000.00		282,639.00	282,639.00	282,639.00	10,361.00	10,361.00	
2.5.6 - COMBUSTIBLES Y LUBRICANTES		1,260,000.00	4,300,000.00	5,560,000.00		5,300,000.00	5,300,000.00	5,300,000.00	260,000.00	260,000.00	



Municipalidad
de La Matanza

ESTADO DE EJECUCIÓN DEL PRESUPUESTO DE GASTOS

Desde 01/01/2024 Hasta 30/12/2024

Presupuesto: 2024

Fuente de Financiamiento	Objeto del Gasto	Crédito Aprobado	Modificaciones	Crédito Vigente	Preventivo	Compromiso	Devengado	Pagado	Crédito Disponible	Crédito Vig. Devengado	Devengado no Pagado
Jurisdicción: 1.1.1.01.03.000 - SECRETARÍA GENERAL DE GOBIERNO											
2.5.8 - PRODUCTOS DE MATERIAL PLÁSTICO		44,400.00	533,107.00	577,507.00		549,200.00	549,200.00	549,200.00	28,307.00	28,307.00	
2.7.2 - PRODUCTOS NO FERROSOS			40,000.00	40,000.00		28,500.00	28,500.00	28,500.00	11,500.00	11,500.00	
2.7.4 - ESTRUCTURAS METÁLICAS ACABADAS			3,209,000.00	3,209,000.00		3,209,000.00	3,209,000.00	3,209,000.00			
2.7.5 - HERRAMIENTAS MENORES			50,000.00	50,000.00		10,990.00	10,990.00	10,990.00	39,010.00	39,010.00	
2.7.9 - OTROS PRODUCTOS METÁLICOS		304.00	200,000.00	200,304.00		17,000.00	17,000.00	17,000.00	183,304.00	183,304.00	
2.9.1 - ELEMENTOS DE LIMPIEZA		41,312.00	70,000.00	111,312.00		100,215.83	100,215.83	100,215.83	11,096.17	11,096.17	
2.9.2 - UTILES DE ESCRITORIO, OFICINA Y ENSEÑANZA		914,165.80	83,507.10	997,672.90		608,441.50	608,441.50	608,441.50	389,231.40	389,231.40	
2.9.3 - UTILES Y MATERIALES ELÉCTRICOS		32,865.08	1,917,861.00	1,950,726.08		144,430.00	144,430.00	144,430.00	1,806,296.08	1,806,296.08	
2.9.6 - REPUESTOS Y ACCESORIOS		57,224.00	5,104,100.00	5,161,324.00		4,305,520.00	4,305,520.00	4,305,520.00	855,804.00	855,804.00	
2.9.9 - OTROS BIENES DE CONSUMO		36,110.00	300,000.00	336,110.00		70,900.00	70,900.00	70,900.00	265,210.00	265,210.00	
3.2.2 - ALQUILER DE MAQUINARIA, EQUIPO Y MEDIOS DE TRANSPORTE		5,460,000.00	-4,500,000.00	960,000.00					960,000.00	960,000.00	
3.2.3 - ALQUILER DE EQUIPOS DE COMPUTACIÓN			19,500.00	19,500.00					19,500.00	19,500.00	
3.2.4 - ALQUILER DE FOTOCOPIADORAS		32,828.00	6,504,119.00	6,536,947.00		5,757,595.00	3,310,667.00	3,310,667.00	779,352.00	3,226,280.00	
3.2.9 - OTROS ALQUILERES Y DERECHOS		24,480,000.00	11,054,014.00	35,534,014.00		34,634,000.00	34,634,000.00	34,634,000.00	900,014.00	900,014.00	
3.3.2 - MANTENIMIENTO Y REPARACIÓN DE VEHÍCULOS		2,430,000.00	984,515.00	3,414,515.00		2,984,015.00	2,984,015.00	2,984,015.00	430,500.00	430,500.00	
3.3.3 - MANTENIMIENTO Y REPARACIÓN DE MAQUINARIA Y EQUIPO		30,000.00	2,000,000.00	2,030,000.00		1,668,348.36	753,036.36	753,036.36	361,651.64	1,276,963.64	
3.4.9 - OTROS SERVICIOS TÉCNICOS Y PROFESIONALES		324,000.00		324,000.00					324,000.00	324,000.00	
3.5.3 - IMPRENTA, PUBLICACIONES Y REPRODUCCIONES			621,500.00	621,500.00					621,500.00	621,500.00	
3.6.1 - PUBLICIDAD		18,736,000.00	1,645,659,095.89	1,664,395,095.89		1,660,990,716.79	1,272,055,216.70	1,127,810,813.04	3,404,379.10	392,339,879.19	144,244,403.66
3.6.2 - PROPAGANDA		21,467,000.00	109,772,720.00	131,239,720.00		130,406,100.00	130,406,100.00	130,406,100.00	833,620.00	833,620.00	
3.6.9 - OTROS PUBLICIDAD Y PROPAGANDA		2,840,000.02	140,690,230.71	143,530,230.73		143,141,670.61	120,289,300.82	107,064,852.53	388,560.12	23,240,929.91	13,224,448.29
3.7.2.01 - VIATICOS			50,000.00	50,000.00					50,000.00	50,000.00	
3.7.2.02 - MOVILIDAD			190,000.00	190,000.00		56,538.16	56,538.16	56,538.16	133,461.84	133,461.84	
3.9.1 - SERVICIOS DE CEREMONIAL		4,740.00		4,740.00					4,740.00	4,740.00	
3.9.3 - SERVICIOS DE VIGILANCIA		18,000.00		18,000.00					18,000.00	18,000.00	



Municipalidad
de La Matanza

ESTADO DE EJECUCIÓN DEL PRESUPUESTO DE GASTOS

Desde 01/01/2024 Hasta 30/12/2024

Presupuesto: 2024

Fuente de Financiamiento	Objeto del Gasto	Crédito Aprobado	Modificaciones	Crédito Vigente	Preventivo	Compromiso	Devengado	Pagado	Crédito Disponible	Crédito Vig. Devengado	Devengado no Pagado
Jurisdicción: 1.1.1.01.03.000 - SECRETARÍA GENERAL DE GOBIERNO											
3.9.9 - OTROS SERVICIOS		2,551,997.40	67,217,530.00	69,769,527.40		66,960,560.00	42,160,560.00	42,160,560.00	2,808,967.40	27,608,967.40	
4.3.2 - EQUIPO DE TRANSPORTE, TRACCIÓN Y ELEVACIÓN			1,250,000.00	1,250,000.00					1,250,000.00	1,250,000.00	
4.3.4 - EQUIPO DE COMUNICACIÓN Y SEÑALAMIENTO		896,796.00	1,416,250.00	2,313,046.00		1,386,000.00			927,046.00	2,313,046.00	
4.3.5 - EQUIPO EDUCACIONAL Y RECREATIVO		306,780.00	2,748,960.00	3,055,740.00		1,668,160.00	1,668,160.00	1,668,160.00	1,387,580.00	1,387,580.00	
4.3.6 - EQUIPO PARA COMPUTACIÓN		40,597.68	7,140,000.00	7,180,597.68		6,379,946.00	6,379,946.00	6,379,946.00	800,651.68	800,651.68	
4.3.7 - EQUIPO DE OFICINA Y MUEBLES		3,145,702.11	9,869,575.00	13,015,277.11		12,651,460.00	11,592,400.00	11,592,400.00	363,817.11	1,422,877.11	
4.3.9 - EQUIPOS VARIOS		144,823.00	1,654,177.00	1,799,000.00		1,799,000.00	1,799,000.00	1,799,000.00			
TOTAL TESORO MUNICIPAL		182,146,672.58	1,930,401,277.01	2,112,547,949.59		2,086,792,254.91	1,644,027,235.03	1,486,462,383.08	25,755,694.68	468,520,714.56	157,564,851.95
TOTAL COMUNICACION, PRENSA Y DIFUSION		182,146,672.58	1,930,401,277.01	2,112,547,949.59		2,086,792,254.91	1,644,027,235.03	1,486,462,383.08	25,755,694.68	468,520,714.56	157,564,851.95
Categoría Programática:											
31.02 - RELACIONES PUBLICAS Y CEREMONIAL											
1.1.0 - TESORO MUNICIPAL											
2.1.1 - ALIMENTOS PARA PERSONAS		292,400.00	5,130,400.00	5,422,800.00		4,612,226.00	4,303,826.00	4,303,826.00	810,574.00	1,118,974.00	
2.2.1 - HILADOS Y TELAS			11,745,000.00	11,745,000.00		10,921,000.00	10,921,000.00	10,921,000.00	824,000.00	824,000.00	
2.2.2 - PRENDAS DE VESTIR		136,810.00	533,200.00	670,010.00					670,010.00	670,010.00	
2.2.9 - OTROS TEXTILES Y VESTUARIO		611,000.00		611,000.00					611,000.00	611,000.00	
2.3.1 - PAPEL DE ESCRITORIO Y CARTÓN		1,162,611.60		1,162,611.60					1,162,611.60	1,162,611.60	
2.3.2 - PAPEL PARA COMPUTACIÓN		100,000.00		100,000.00					100,000.00	100,000.00	
2.3.3 - PRODUCTOS DE ARTES GRÁFICAS		73,640.00	2,000,000.00	2,073,640.00		1,545,200.00	1,545,200.00	1,545,200.00	528,440.00	528,440.00	
2.3.4 - PRODUCTOS DE PAPEL Y CARTÓN		1,286,315.20	1,170,000.00	2,456,315.20		1,170,000.00	1,170,000.00	1,170,000.00	1,286,315.20	1,286,315.20	
2.4.4 - CUBIERTAS Y CÁMARAS DE AIRE			3,055,846.00	3,055,846.00		2,885,328.00	2,885,328.00	2,885,328.00	170,518.00	170,518.00	
2.5.5 - TINTAS, PINTURAS Y COLORANTES		28,850.00		28,850.00					28,850.00	28,850.00	
2.5.6 - COMBUSTIBLES Y LUBRICANTES		608,465.55	6,100,000.00	6,708,465.55		6,600,000.00	6,600,000.00	6,600,000.00	108,465.55	108,465.55	



Municipalidad
de La Matanza

ESTADO DE EJECUCIÓN DEL PRESUPUESTO DE GASTOS

Desde 01/01/2024 Hasta 30/12/2024

Presupuesto: 2024

Fuente de Financiamiento	Objeto del Gasto	Crédito Aprobado	Modificaciones	Crédito Vigente	Preventivo	Compromiso	Devengado	Pagado	Crédito Disponible	Crédito Vig. Devengado	Devengado no Pagado
Jurisdicción: 1.1.1.01.03.000 - SECRETARÍA GENERAL DE GOBIERNO											
2.5.8 - PRODUCTOS DE MATERIAL PLÁSTICO		2,419,350.60	7,500,000.00	9,919,350.60		8,434,650.00	8,434,650.00	8,434,650.00	1,484,700.60	1,484,700.60	
2.7.1 - PRODUCTOS FERROSOS		1,450.40	1,000,000.00	1,001,450.40					1,001,450.40	1,001,450.40	
2.7.4 - ESTRUCTURAS METÁLICAS ACABADAS		26,400.00	2,700,000.00	2,726,400.00					2,726,400.00	2,726,400.00	
2.9.1 - ELEMENTOS DE LIMPIEZA		13,948.00	800,000.00	813,948.00		114.04	114.04	114.04	813,833.96	813,833.96	
2.9.2 - ÚTILES DE ESCRITORIO, OFICINA Y ENSEÑANZA		60,711.42	100,000.00	160,711.42					160,711.42	160,711.42	
2.9.3 - ÚTILES Y MATERIALES ELÉCTRICOS			672,100.00	672,100.00					672,100.00	672,100.00	
2.9.4 - ÚTENSILIOS DE COCINA Y COMEDOR		746,760.00	3,000,000.00	3,746,760.00		2,314,000.00	2,314,000.00	2,314,000.00	1,432,760.00	1,432,760.00	
2.9.5 - ÚTILES MENORES MÉDICOS, QUIRÚRGICO Y DE LABORATORIO		4,011,300.00	-4,000,000.00	11,300.00					11,300.00	11,300.00	
2.9.6 - REPUESTOS Y ACCESORIOS		2,929,680.00		2,929,680.00					2,929,680.00	2,929,680.00	
2.9.9 - OTROS BIENES DE CONSUMO		400,480.00	16,000,000.00	16,400,480.00		15,862,500.00	15,862,500.00	13,157,000.00	537,980.00	537,980.00	2,705,500.00
3.2.4 - ALQUILER DE FOTOCOPIADORAS		1,312,536.00	468,450.00	1,780,986.00		768,450.00	645,000.00	645,000.00	1,012,536.00	1,135,986.00	
3.2.9 - OTROS ALQUILERES Y DERECHOS		132,233,972.00	77,397,804.20	209,631,776.20		208,753,544.20	176,743,150.60	176,743,150.60	878,232.00	32,888,625.60	
3.3.2 - MANTENIMIENTO Y REPARACIÓN DE VEHÍCULOS		4,765,000.00	914,360.00	5,679,360.00		4,914,360.00	4,914,360.00	4,914,360.00	765,000.00	765,000.00	
3.5.4 - PRIMAS Y GASTOS DE SEGUROS		111,604.20	6,017,340.87	6,128,945.07		661,213.13	661,213.13	661,213.13	5,467,731.94	5,467,731.94	
3.6.1 - PUBLICIDAD			3,000,000.00	3,000,000.00					3,000,000.00	3,000,000.00	
3.6.2 - PROPAGANDA		1,430.00	5,514,605.00	5,516,035.00		5,124,605.00	5,124,605.00	5,124,605.00	391,430.00	391,430.00	
3.6.9 - OTROS PUBLICIDAD Y PROPAGANDA			3,000,000.00	3,000,000.00					3,000,000.00	3,000,000.00	
3.7.2.02 - MOVILIDAD		160,000.00		160,000.00		155,340.93	155,340.93	41,300.00	4,659.07	4,659.07	114,040.93
3.9.1 - SERVICIOS DE CEREMONIAL		17,247,980.00	45,088,500.00	62,336,480.00		59,900,040.00	56,494,040.00	49,958,040.00	2,436,440.00	5,842,440.00	6,536,000.00
3.9.9 - OTROS SERVICIOS		2,400.00	23,497,600.00	23,500,000.00		23,316,000.00	23,316,000.00	23,166,000.00	184,000.00	184,000.00	150,000.00
4.3.1 - MAQUINARIA Y EQUIPO DE PRODUCCIÓN			1,100,000.00	1,100,000.00					1,100,000.00	1,100,000.00	
4.3.2 - EQUIPO DE TRANSPORTE, TRACCIÓN Y ELEVACIÓN			894,300.00	894,300.00					894,300.00	894,300.00	
4.3.5 - EQUIPO EDUCACIONAL Y RECREATIVO		1,000,000.00	-603,250.00	396,750.00					396,750.00	396,750.00	
4.3.6 - EQUIPO PARA COMPUTACIÓN		55,340.00		55,340.00					55,340.00	55,340.00	
4.3.7 - EQUIPO DE OFICINA Y MUEBLES		2,331,206.00	1,592,572.00	3,923,778.00		2,704,770.00	2,704,770.00	2,704,770.00	1,219,008.00	1,219,008.00	



Municipalidad
de La Matanza

ESTADO DE EJECUCIÓN DEL PRESUPUESTO DE GASTOS

Desde 01/01/2024 Hasta 30/12/2024

Presupuesto: 2024

Fuente de Financiamiento	Objeto del Gasto	Crédito Aprobado	Modificaciones	Crédito Vigente	Preventivo	Compromiso	Devengado	Pagado	Crédito Disponible	Crédito Vig. Devengado	Devengado no Pagado
--------------------------	------------------	------------------	----------------	-----------------	------------	------------	-----------	--------	--------------------	------------------------	---------------------

Jurisdicción: 1.1.1.01.03.000 - SECRETARÍA GENERAL DE GOBIERNO

4.3.9 - EQUIPOS VARIOS		120.60	279,950.00	280,070.60					280,070.60	280,070.60	
4.4.1 - EQUIPOS DE SEGURIDAD											
5.1.5 - TRANSFERENCIAS A INSTITUCIONES DE ENSEÑANZA			16,930,000.00	16,930,000.00		16,430,000.00	16,430,000.00	16,430,000.00	500,000.00	500,000.00	
5.1.7 - TRANSFERENCIAS A OTRAS INSTITUCIONES CULTURALES Y SOCIALES :			800,000.00	800,000.00					800,000.00	800,000.00	
5.2.2 - TRANSFERENCIAS A INSTITUCIONES DE ENSEÑANZA		4,944,000.00	10,877,729.00	15,821,729.00		15,518,129.00	15,518,129.00	15,518,129.00	303,600.00	303,600.00	
TOTAL TESORO MUNICIPAL		179,075,761.57	254,276,507.07	433,352,268.64		392,591,470.30	356,743,226.70	347,237,685.77	40,760,798.34	76,609,041.94	9,505,540.93
TOTAL RELACIONES PUBLICAS Y CEREMONIAL		179,075,761.57	254,276,507.07	433,352,268.64		392,591,470.30	356,743,226.70	347,237,685.77	40,760,798.34	76,609,041.94	9,505,540.93

Categoría Programática:

76.75 -

1.1.0 - TESORO MUNICIPAL

4.2.1 - CONSTRUCCIONES EN BIENES DE DOMINIO PRIVADO

TOTAL TESORO MUNICIPAL

TOTAL

TOTAL SECRETARÍA GENERAL DE GOBIERNO		3,226,901,267.74	11,281,655,612.77	14,508,556,880.51		14,206,952,571.65	10,890,391,437.03	10,556,399,061.57	301,604,308.86	3,618,165,443.48	333,992,375.46
---	--	-------------------------	--------------------------	--------------------------	--	--------------------------	--------------------------	--------------------------	-----------------------	-------------------------	-----------------------

Jurisdicción: 1.1.1.01.04.000 - SECRETARÍA DE PRODUCCIÓN

Categoría Programática:

01 - COORDINACIÓN Y GESTIÓN DE LA SEC. PRODUCCIÓN

1.1.0 - TESORO MUNICIPAL

1.1.1.01 - PERSONAL SUPERIOR		9,590,282.16	30,163,922.00	39,754,204.16		39,654,197.79	39,654,197.79	39,654,197.79	100,006.37	100,006.37	
------------------------------	--	--------------	---------------	---------------	--	---------------	---------------	---------------	------------	------------	--



Municipalidad
de La Matanza

ESTADO DE EJECUCIÓN DEL PRESUPUESTO DE GASTOS

Desde 01/01/2024 Hasta 30/12/2024

Presupuesto: 2024

Fuente de Financiamiento	Objeto del Gasto	Crédito Aprobado	Modificaciones	Crédito Vigente	Preventivo	Compromiso	Devengado	Pagado	Crédito Disponible	Crédito Vig. Devengado	Devengado no Pagado
Jurisdicción: 1.1.1.01.04.000 - SECRETARÍA DE PRODUCCIÓN											
1.1.1.02 - PERSONAL JERARQUICO		35,980,039.08	18,326,841.00	54,306,880.08		54,206,879.98	54,206,879.98	54,206,879.98	100,000.10	100,000.10	
1.1.1.03 - PERSONAL PROFESIONAL ADMINISTRACION CENTRAL			2,418,715.00	2,418,715.00		2,318,711.42	2,318,711.42	2,318,711.42	100,003.58	100,003.58	
1.1.1.05 - PERSONAL TECNICO		22,752,422.40	-3,845,624.00	18,906,798.40		18,806,796.14	18,806,796.14	18,806,796.14	100,002.26	100,002.26	
1.1.1.06 - PERSONAL ADMINISTRATIVO		3,070,259.16	2,246,867.00	5,317,126.16		5,217,121.42	5,217,121.42	5,217,121.42	100,004.74	100,004.74	
1.1.1.07 - PERSONAL DE SERVICIO		4,737,702.36	4,717,703.00	9,455,405.36		9,355,395.80	9,355,395.80	9,355,395.80	100,009.56	100,009.56	
1.1.3.01 - ANTIGÜEDAD		22,536,038.00	18,627,488.00	41,163,526.00		41,063,517.70	41,063,517.70	41,063,517.70	100,008.30	100,008.30	
1.1.3.03 - RESPONSABILIDAD FUNCIONAL		27,229,388.00	22,800,240.00	50,029,628.00		49,959,627.66	49,959,627.66	49,959,627.66	70,000.34	70,000.34	
1.1.3.05 - EXTENSION HORARIA		2,976,871.00	9,177,583.00	12,154,454.00		12,054,453.80	12,054,453.80	12,054,453.80	100,000.20	100,000.20	
1.1.3.07 - PRESENTISMO Y PUNTUALIDAD		3,640,687.00	2,321,299.00	5,961,986.00		5,891,990.39	5,891,990.39	5,891,990.39	69,995.61	69,995.61	
1.1.3.11 - REEMPLAZOS			48,279.00	48,279.00		28,475.02	28,475.02	28,475.02	19,803.98	19,803.98	
1.1.4 - SUELDO ANUAL COMPLEMENTARIO		4,746,027.00	17,131,115.00	21,877,142.00		21,865,172.43	21,865,172.43	21,865,172.43	11,969.57	11,969.57	
1.1.6.01 - IPS APORTES		21,208,752.00	18,819,564.00	40,028,316.00		39,928,307.50	39,928,307.50	34,547,205.28	100,008.50	100,008.50	5,381,102.22
1.1.6.02 - LEY 23660		10,604,376.00	9,459,787.00	20,064,163.00		19,964,153.75	19,964,153.75	17,273,602.63	100,009.25	100,009.25	2,690,551.12
1.1.7.01 - BONIFICACIONES VARIAS		3,661,148.00	7,440,621.90	11,101,769.90		11,001,765.25	11,001,765.25	11,001,765.25	100,004.65	100,004.65	
1.1.7.02 - BONIFICACION ESPECIAL NO REMUNERATIVA		42,505,005.00	79,229,248.00	121,734,253.00		114,001,752.27	114,001,752.27	114,001,752.27	7,732,500.73	7,732,500.73	
1.1.7.03 - LICENCIAS NO GOZADAS		595,238.00	278,200.00	873,438.00		823,365.71	823,365.71	823,365.71	50,072.29	50,072.29	
1.1.7.08 - NOTIFICADORES		39,676.00	381,741.00	421,417.00		421,412.78	421,412.78	421,412.78	4.22	4.22	
1.2.1.01 - PERSONAL TEMPORARIO		64,465,586.28	52,112,918.00	116,578,504.28		116,508,502.84	116,508,502.84	116,508,502.84	70,001.44	70,001.44	
1.2.3 - SUELDO ANUAL COMPLEMENTARIO		4,605,710.00	6,955,266.00	11,560,976.00		11,510,973.34	11,510,973.34	11,510,973.34	50,002.66	50,002.66	
1.2.5.01 - IPS APORTES		10,809,995.00	6,880,723.00	17,690,718.00		17,590,710.48	17,590,710.48	15,573,326.62	100,007.52	100,007.52	2,017,383.86
1.2.5.02 - LEY 23660		5,404,999.00	3,490,365.00	8,895,364.00		8,795,355.30	8,795,355.30	7,786,663.33	100,008.70	100,008.70	1,008,691.97
1.2.6.01 - BONIFICACIONES VARIAS			13,260,000.00	13,260,000.00		13,160,000.00	13,160,000.00	13,160,000.00	100,000.00	100,000.00	
1.2.6.03 - LICENCIAS NO GOZADAS		184,524.00	782,794.00	967,318.00		967,311.61	967,311.61	967,311.61	6.39	6.39	
1.4 - ASIGNACIONES FAMILIARES		6,271,752.00	5,666,765.00	11,938,517.00		11,868,513.00	11,868,513.00	11,868,513.00	70,004.00	70,004.00	
1.5.1 - SEGUROS DE RIESGO DE TRABAJO		5,467,434.00	4,665,832.00	10,133,266.00		10,053,254.63	10,053,254.63	8,719,638.65	80,011.37	80,011.37	1,333,615.98



Municipalidad
de La Matanza

ESTADO DE EJECUCIÓN DEL PRESUPUESTO DE GASTOS

Desde 01/01/2024 Hasta 30/12/2024

Presupuesto: 2024

Fuente de Financiamiento	Objeto del Gasto	Crédito Aprobado	Modificaciones	Crédito Vigente	Preventivo	Compromiso	Devengado	Pagado	Crédito Disponible	Crédito Vig. Devengado	Devengado no Pagado
Jurisdicción: 1.1.1.01.04.000 - SECRETARÍA DE PRODUCCIÓN											
2.1.1 - ALIMENTOS PARA PERSONAS		291,749.40	5,317,470.00	5,609,219.40		4,055,931.30	2,889,761.30	2,889,761.30	1,553,288.10	2,719,458.10	
2.3.1 - PAPEL DE ESCRITORIO Y CARTÓN		42,758.20		42,758.20					42,758.20	42,758.20	
2.3.4 - PRODUCTOS DE PAPEL Y CARTÓN		88,179.84	526,587.80	614,767.64		481,867.80	380,400.00	380,400.00	132,899.84	234,367.64	
2.3.5 - LIBROS, REVISTAS Y PERIÓDICOS			864.00	864.00					864.00	864.00	
2.5.1 - COMPUESTOS QUÍMICOS		5,068.80	26,390.00	31,458.80		25,250.00	25,250.00	25,250.00	6,208.80	6,208.80	
2.5.2 - PRODUCTOS FARMACÉUTICOS Y MEDICINALES		18,944.64		18,944.64					18,944.64	18,944.64	
2.5.4 - INSECTICIDAS, FUMIGANTES Y OTROS		7,488.00		7,488.00					7,488.00	7,488.00	
2.5.5 - TINTAS, PINTURAS Y COLORANTES			1,936,000.00	1,936,000.00		898,290.00	898,290.00	898,290.00	1,037,710.00	1,037,710.00	
2.5.6 - COMBUSTIBLES Y LUBRICANTES		6,369,650.00	10,810,000.00	17,179,650.00		13,840,000.00	13,840,000.00	13,840,000.00	3,339,650.00	3,339,650.00	
2.5.8 - PRODUCTOS DE MATERIAL PLÁSTICO			2,800,000.00	2,800,000.00		2,452,672.00	2,452,672.00	2,452,672.00	347,328.00	347,328.00	
2.7.4 - ESTRUCTURAS METÁLICAS ACABADAS			1,628,000.00	1,628,000.00					1,628,000.00	1,628,000.00	
2.9.1 - ELEMENTOS DE LIMPIEZA		40,363.99	600,000.00	640,363.99		321,270.00	321,270.00	321,270.00	319,093.99	319,093.99	
2.9.2 - UTILES DE ESCRITORIO, OFICINA Y ENSEÑANZA		111,450.00	2,857,490.00	2,968,940.00		2,531,150.00	2,531,150.00	2,531,150.00	437,790.00	437,790.00	
2.9.3 - UTILES Y MATERIALES ELÉCTRICOS			150,000.00	150,000.00		132,000.00	132,000.00	132,000.00	18,000.00	18,000.00	
2.9.4 - UTENSILIOS DE COCINA Y COMEDOR		170,268.00	300,000.00	470,268.00		332,990.00	332,990.00	332,990.00	137,278.00	137,278.00	
2.9.6 - REPUESTOS Y ACCESORIOS			1,100,000.00	1,100,000.00					1,100,000.00	1,100,000.00	
3.2.1 - ALQUILER DE EDIFICIOS Y LOCALES		35,050,880.00	-11,351,428.56	23,699,451.44		19,751,375.31	18,751,375.31	17,006,674.20	3,948,076.13	4,948,076.13	1,744,701.11
3.2.4 - ALQUILER DE FOTOCOPIADORAS		310,003.20	3,518,220.00	3,828,223.20		1,930,100.00	1,653,130.00	1,653,130.00	1,898,123.20	2,175,093.20	
3.2.9 - OTROS ALQUILERES Y DERECHOS		3,392,926.00	13,145,672.00	16,538,598.00		12,473,988.00	11,714,878.00	11,285,816.00	4,064,610.00	4,823,720.00	429,062.00
3.3.2 - MANTENIMIENTO Y REPARACIÓN DE VEHÍCULOS			7,000,000.00	7,000,000.00		3,308,148.00	3,308,148.00	3,308,148.00	3,691,852.00	3,691,852.00	
3.3.7 - LIMPIEZA, ASEO Y FUMIGACIÓN			9,533,000.00	9,533,000.00		5,083,000.00	4,023,000.00	4,023,000.00	4,450,000.00	5,510,000.00	
3.4.9 - OTROS SERVICIOS TÉCNICOS Y PROFESIONALES		64,631,650.40	150,738,473.00	215,370,123.40		214,226,840.38	210,949,148.38	192,237,309.71	1,143,283.02	4,420,975.02	18,711,838.67
3.5.2 - ALMACENAMIENTO			1,191,419.47	1,191,419.47		904,436.21	96,591.00	96,591.00	286,983.26	1,094,828.47	
3.5.4 - PRIMAS Y GASTOS DE SEGUROS		864,353.52		864,353.52		342,679.28	145,288.80	145,288.80	521,674.24	719,064.72	
3.6.1 - PUBLICIDAD			159,000.84	159,000.84		39,000.00			120,000.84	159,000.84	



Municipalidad
de La Matanza

ESTADO DE EJECUCIÓN DEL PRESUPUESTO DE GASTOS

Desde 01/01/2024 Hasta 30/12/2024

Presupuesto: 2024

Fuente de Financiamiento	Objeto del Gasto	Crédito Aprobado	Modificaciones	Crédito Vigente	Preventivo	Compromiso	Devengado	Pagado	Crédito Disponible	Crédito Vig. Devengado	Devengado no Pagado
Jurisdicción: 1.1.1.01.04.000 - SECRETARÍA DE PRODUCCIÓN											
	3.6.2 - PROPAGANDA		6,649,510.00	6,649,510.00		4,642,260.00	4,642,260.00	4,642,260.00	2,007,250.00	2,007,250.00	
	3.7.1 - PASAJES	140,400.00		140,400.00					140,400.00	140,400.00	
	3.7.9 - OTROS PASAJES Y VIÁTICOS	16,848.00		16,848.00					16,848.00	16,848.00	
	3.9.1 - SERVICIOS DE CEREMONIAL	3,257,280.00	20,000,000.00	23,257,280.00		22,585,600.00	22,585,600.00	22,585,600.00	671,680.00	671,680.00	
	3.9.9 - OTROS SERVICIOS		3,700,000.00	3,700,000.00		2,700,000.00	2,700,000.00	2,700,000.00	1,000,000.00	1,000,000.00	
	4.3.2 - EQUIPO DE TRANSPORTE, TRACCIÓN Y ELEVACIÓN	140,400,000.00	-140,380,000.00	20,000.00					20,000.00	20,000.00	
	4.3.4 - EQUIPO DE COMUNICACIÓN Y SEÑALAMIENTO		800,000.00	800,000.00					800,000.00	800,000.00	
	4.3.5 - EQUIPO EDUCACIONAL Y RECREATIVO		4,698,400.00	4,698,400.00		3,440,000.00	3,440,000.00	3,440,000.00	1,258,400.00	1,258,400.00	
	4.3.6 - EQUIPO PARA COMPUTACIÓN	21,600,000.00	-16,030,000.00	5,570,000.00		4,475,000.00	4,475,000.00	4,475,000.00	1,095,000.00	1,095,000.00	
	4.3.7 - EQUIPO DE OFICINA Y MUEBLES	1,800,000.00	-125,100.00	1,674,900.00					1,674,900.00	1,674,900.00	
	4.4.1 - EQUIPOS DE SEGURIDAD	450,000.00		450,000.00					450,000.00	450,000.00	
	TOTAL TESORO MUNICIPAL	592,144,173.43	414,858,221.45	1,007,002,394.88		957,991,566.29	949,305,920.80	915,988,973.87	49,010,828.59	57,696,474.08	33,316,946.93
	TOTAL COORDINACIÓN Y GESTIÓN DE LA SEC. PRODUCCIÓN	592,144,173.43	414,858,221.45	1,007,002,394.88		957,991,566.29	949,305,920.80	915,988,973.87	49,010,828.59	57,696,474.08	33,316,946.93
Categoría Programática:											
21 - LA PRODUCCIÓN DESDE LA COMUNIDAD											
1.1.0 - TESORO MUNICIPAL											
	2.1.1 - ALIMENTOS PARA PERSONAS	94,205.38		94,205.38					94,205.38	94,205.38	
	2.3.1 - PAPEL DE ESCRITORIO Y CARTÓN	130,291.00		130,291.00					130,291.00	130,291.00	
	2.3.4 - PRODUCTOS DE PAPEL Y CARTÓN	227,030.80		227,030.80					227,030.80	227,030.80	
	2.5.1 - COMPUESTOS QUÍMICOS	5,702.40		5,702.40					5,702.40	5,702.40	
	2.5.4 - INSECTICIDAS, FUMIGANTES Y OTROS	27,649.40		27,649.40					27,649.40	27,649.40	
	2.5.5 - TINTAS, PINTURAS Y COLORANTES	134,784.00		134,784.00					134,784.00	134,784.00	
	2.9.1 - ELEMENTOS DE LIMPIEZA	27,143.95		27,143.95					27,143.95	27,143.95	



Municipalidad
de La Matanza

ESTADO DE EJECUCIÓN DEL PRESUPUESTO DE GASTOS

Desde 01/01/2024 Hasta 30/12/2024

Presupuesto: 2024

Fuente de Financiamiento	Objeto del Gasto	Crédito Aprobado	Modificaciones	Crédito Vigente	Preventivo	Compromiso	Devengado	Pagado	Crédito Disponible	Crédito Vig. Devengado	Devengado no Pagado
Jurisdicción: 1.1.1.01.04.000 - SECRETARÍA DE PRODUCCIÓN											
	2.9.2 - UTILES DE ESCRITORIO, OFICINA Y ENSEÑANZA	21,672.30		21,672.30					21,672.30	21,672.30	
	3.2.4 - ALQUILER DE FOTOCOPIADORAS	136,512.00		136,512.00					136,512.00	136,512.00	
	3.3.7 - LIMPIEZA, ASEO Y FUMIGACIÓN	144,000.00		144,000.00					144,000.00	144,000.00	
	3.4.9 - OTROS SERVICIOS TÉCNICOS Y PROFESIONALES	243,360.00		243,360.00					243,360.00	243,360.00	
	3.5.2 - ALMACENAMIENTO	1,336,991.64		1,336,991.64					1,336,991.64	1,336,991.64	
	3.7.1 - PASAJES	11,232.00		11,232.00					11,232.00	11,232.00	
	3.7.9 - OTROS PASAJES Y VIÁTICOS	16,848.00		16,848.00					16,848.00	16,848.00	
	4.3.6 - EQUIPO PARA COMPUTACIÓN	23,040,000.00	-23,040,000.00								
	TOTAL TESORO MUNICIPAL	25,597,422.87	-23,040,000.00	2,557,422.87					2,557,422.87	2,557,422.87	
	TOTAL LA PRODUCCIÓN DESDE LA COMUNIDAD	25,597,422.87	-23,040,000.00	2,557,422.87					2,557,422.87	2,557,422.87	
Categoría Programática:											
22 - PROMOCIÓN INDUSTRIAL Y SECTORES PRODUCTIVOS											
1.1.0 - TESORO MUNICIPAL											
	2.1.1 - ALIMENTOS PARA PERSONAS	245,630.26		245,630.26					245,630.26	245,630.26	
	2.3.1 - PAPEL DE ESCRITORIO Y CARTÓN	186,897.60		186,897.60					186,897.60	186,897.60	
	2.3.4 - PRODUCTOS DE PAPEL Y CARTÓN	51,512.40		51,512.40		2,200.00	2,200.00	2,200.00	49,312.40	49,312.40	
	2.5.1 - COMPUESTOS QUÍMICOS	6,336.00		6,336.00					6,336.00	6,336.00	
	2.5.2 - PRODUCTOS FARMACÉUTICOS Y MEDICINALES	17,222.40		17,222.40					17,222.40	17,222.40	
	2.5.4 - INSECTICIDAS, FUMIGANTES Y OTROS	9,836.66		9,836.66					9,836.66	9,836.66	
	2.5.5 - TINTAS, PINTURAS Y COLORANTES	2,957,760.00	-1,710,000.00	1,247,760.00		31,500.00	31,500.00	31,500.00	1,216,260.00	1,216,260.00	
	2.5.6 - COMBUSTIBLES Y LUBRICANTES	1,460,160.00	2,000,000.00	3,460,160.00		1,983,750.00	1,983,750.00	1,983,750.00	1,476,410.00	1,476,410.00	
	2.9.1 - ELEMENTOS DE LIMPIEZA	105,163.76		105,163.76					105,163.76	105,163.76	
	2.9.2 - UTILES DE ESCRITORIO, OFICINA Y ENSEÑANZA	252,105.49	100,000.00	352,105.49		172,550.00	172,550.00	172,550.00	179,555.49	179,555.49	



Municipalidad
de La Matanza

ESTADO DE EJECUCIÓN DEL PRESUPUESTO DE GASTOS

Desde 01/01/2024 Hasta 30/12/2024

Presupuesto: 2024

Fuente de Financiamiento	Objeto del Gasto	Crédito Aprobado	Modificaciones	Crédito Vigente	Preventivo	Compromiso	Devengado	Pagado	Crédito Disponible	Crédito Vig. Devengado	Devengado no Pagado
Jurisdicción: 1.1.1.01.04.000 - SECRETARÍA DE PRODUCCIÓN											
	2.9.3 - UTILES Y MATERIALES ELÉCTRICOS		150,000.00	150,000.00		26,900.00	26,900.00	26,900.00	123,100.00	123,100.00	
	2.9.4 - UTENSILIOS DE COCINA Y COMEDOR	166,032.00		166,032.00					166,032.00	166,032.00	
	3.2.4 - ALQUILER DE FOTOCOPIADORAS		1,700,000.00	1,700,000.00		545,940.00	272,970.00	272,970.00	1,154,060.00	1,427,030.00	
	3.3.7 - LIMPIEZA, ASEO Y FUMIGACIÓN	14,342,400.00		14,342,400.00		3,168,000.00			11,174,400.00	14,342,400.00	
	3.4.9 - OTROS SERVICIOS TÉCNICOS Y PROFESIONALES	10,913,760.00	-3,860,000.00	7,053,760.00					7,053,760.00	7,053,760.00	
	3.5.3 - IMPRENTA, PUBLICACIONES Y REPRODUCCIONES		150,000.00	150,000.00		6,000.00	6,000.00	6,000.00	144,000.00	144,000.00	
	3.6.2 - PROPAGANDA	4,158,900.00	-2,158,900.00	2,000,000.00					2,000,000.00	2,000,000.00	
	3.7.1 - PASAJES	14,040.00		14,040.00					14,040.00	14,040.00	
	3.7.9 - OTROS PASAJES Y VIÁTICOS	25,272.00		25,272.00					25,272.00	25,272.00	
	3.9.1 - SERVICIOS DE CEREMONIAL	252,000.00		252,000.00					252,000.00	252,000.00	
	3.9.9 - OTROS SERVICIOS	59,911.20		59,911.20					59,911.20	59,911.20	
	4.3.6 - EQUIPO PARA COMPUTACIÓN	28,217,700.00	-28,217,700.00								
	4.3.7 - EQUIPO DE OFICINA Y MUEBLES		10,000.00	10,000.00					10,000.00	10,000.00	
	TOTAL TESORO MUNICIPAL	63,442,639.77	-31,836,600.00	31,606,039.77		5,936,840.00	2,495,870.00	2,495,870.00	25,669,199.77	29,110,169.77	
	TOTAL PROMOCIÓN INDUSTRIAL Y SECTORES PRODUCTIVOS	63,442,639.77	-31,836,600.00	31,606,039.77		5,936,840.00	2,495,870.00	2,495,870.00	25,669,199.77	29,110,169.77	
Categoría Programática:											
23 - ACTIVIDADES PARA COMERCIO EXTERIOR Y ASISTENCIA EMPRENDEDORES											
1.1.0 - TESORO MUNICIPAL											
	2.1.1 - ALIMENTOS PARA PERSONAS	189,032.53	303,306.00	492,338.53		314,626.00	151,680.00	113,760.00	177,712.53	340,658.53	37,920.00
	2.3.1 - PAPEL DE ESCRITORIO Y CARTÓN	331,027.00	41,720.00	372,747.00		77,822.76	77,822.76	77,822.76	294,924.24	294,924.24	
	2.3.4 - PRODUCTOS DE PAPEL Y CARTÓN	92,649.60	201,934.00	294,583.60		237,134.00	237,134.00	237,134.00	57,449.60	57,449.60	
	2.3.5 - LIBROS, REVISTAS Y PERIÓDICOS		10,000.00	10,000.00		7,500.00	7,500.00	7,500.00	2,500.00	2,500.00	
	2.5.1 - COMPUESTOS QUÍMICOS	6,336.00	155,000.00	161,336.00		157,880.00	157,880.00	157,880.00	3,456.00	3,456.00	



Municipalidad
de La Matanza

ESTADO DE EJECUCIÓN DEL PRESUPUESTO DE GASTOS

Desde 01/01/2024 Hasta 30/12/2024

Presupuesto: 2024

Fuente de Financiamiento	Objeto del Gasto	Crédito Aprobado	Modificaciones	Crédito Vigente	Preventivo	Compromiso	Devengado	Pagado	Crédito Disponible	Crédito Vig. Devengado	Devengado no Pagado
Jurisdicción: 1.1.1.01.04.000 - SECRETARÍA DE PRODUCCIÓN											
	2.5.2 - PRODUCTOS FARMACÉUTICOS Y MEDICINALES	8,349.10		8,349.10					8,349.10	8,349.10	
	2.5.4 - INSECTICIDAS, FUMIGANTES Y OTROS	36,000.00	17,618.00	53,618.00		17,618.00	17,618.00	17,618.00	36,000.00	36,000.00	
	2.5.5 - TINTAS, PINTURAS Y COLORANTES	647,424.00	-520,000.00	127,424.00		24,700.00	24,700.00	24,700.00	102,724.00	102,724.00	
	2.5.6 - COMBUSTIBLES Y LUBRICANTES	253,440.00	1,100,000.00	1,353,440.00		1,050,000.00	1,050,000.00	1,050,000.00	303,440.00	303,440.00	
	2.9.1 - ELEMENTOS DE LIMPIEZA	70,920.19	300,000.00	370,920.19		186,340.00	186,340.00	186,340.00	184,580.19	184,580.19	
	2.9.2 - UTILES DE ESCRITORIO, OFICINA Y ENSEÑANZA	1,011,985.92	188,398.00	1,200,383.92		782,533.05	782,533.05	782,533.05	417,850.87	417,850.87	
	2.9.3 - UTILES Y MATERIALES ELÉCTRICOS		217,200.00	217,200.00		113,577.24	113,577.24	113,577.24	103,622.76	103,622.76	
	2.9.4 - UTENSILIOS DE COCINA Y COMEDOR	402,094.40		402,094.40					402,094.40	402,094.40	
	2.9.6 - REPUESTOS Y ACCESORIOS		20,000.00	20,000.00		9,900.00	9,900.00	9,900.00	10,100.00	10,100.00	
	3.2.4 - ALQUILER DE FOTOCOPIADORAS	290,304.00	586,392.00	876,696.00		355,360.00	210,077.00	210,077.00	521,336.00	666,619.00	
	3.3.3 - MANTENIMIENTO Y REPARACIÓN DE MAQUINARIA Y EQUIPO		900,840.00	900,840.00		637,840.00	479,040.00	399,640.00	263,000.00	421,800.00	79,400.00
	3.3.7 - LIMPIEZA, ASEO Y FUMIGACIÓN		3,000,000.00	3,000,000.00					3,000,000.00	3,000,000.00	
	3.6.2 - PROPAGANDA	23,040.00	500,000.00	523,040.00					523,040.00	523,040.00	
	3.7.1 - PASAJES	90,340.62	-10,000.00	80,340.62					80,340.62	80,340.62	
	3.7.9 - OTROS PASAJES Y VIÁTICOS	17,680.00		17,680.00					17,680.00	17,680.00	
	4.3.6 - EQUIPO PARA COMPUTACIÓN	3,498,173.10	-2,310,000.00	1,188,173.10		803,000.00	803,000.00	803,000.00	385,173.10	385,173.10	
	4.3.7 - EQUIPO DE OFICINA Y MUEBLES		2,400,000.00	2,400,000.00		2,307,780.00	2,307,780.00	2,307,780.00	92,220.00	92,220.00	
	TOTAL TESORO MUNICIPAL	6,968,796.46	7,102,408.00	14,071,204.46		7,083,611.05	6,616,582.05	6,499,262.05	6,987,593.41	7,454,622.41	117,320.00
	TOTAL ACTIVIDADES PARA COMERCIO EXTERIOR Y ASISTENCIA EMPRENDEDI	6,968,796.46	7,102,408.00	14,071,204.46		7,083,611.05	6,616,582.05	6,499,262.05	6,987,593.41	7,454,622.41	117,320.00
Categoría Programática:											
24.51 - POLO CIENTIFICO, TEC. Y DE INNOVACION PRODUCTIVA DE LA MATANZA											
1.1.0 - TESORO MUNICIPAL											
	4.2.1 - CONSTRUCCIONES EN BIENES DE DOMINIO PRIVADO	4,000,000,000.00	13,265,454,241.22	17,265,454,241.22		17,265,454,186.59	8,733,394,872.38	8,733,394,872.38	54.63	8,532,059,368.84	



Municipalidad
de La Matanza

ESTADO DE EJECUCIÓN DEL PRESUPUESTO DE GASTOS

Desde 01/01/2024 Hasta 30/12/2024

Presupuesto: 2024

Fuente de Financiamiento	Objeto del Gasto	Crédito Aprobado	Modificaciones	Crédito Vigente	Preventivo	Compromiso	Devengado	Pagado	Crédito Disponible	Crédito Vig. Devengado	Devengado no Pagado
--------------------------	------------------	------------------	----------------	-----------------	------------	------------	-----------	--------	--------------------	------------------------	---------------------

Jurisdicción: 1.1.1.01.04.000 - SECRETARÍA DE PRODUCCIÓN

TOTAL TESORO MUNICIPAL	4,000,000,000.00	13,265,454,241.22	17,265,454,241.22		17,265,454,186.59	8,733,394,872.38	8,733,394,872.38	54.63	8,532,059,368.84
------------------------	------------------	-------------------	-------------------	--	-------------------	------------------	------------------	-------	------------------

TOTAL POLO CIENTIFICO, TEC. Y DE INNOVACION PRODUCTIVA DE LA MATAN	4,000,000,000.00	13,265,454,241.22	17,265,454,241.22		17,265,454,186.59	8,733,394,872.38	8,733,394,872.38	54.63	8,532,059,368.84
--	------------------	-------------------	-------------------	--	-------------------	------------------	------------------	-------	------------------

Categoría Programática:

25 - PROMOCION AL TRABAJO E INSERCIÓN LABORAL

1.1.0 - TESORO MUNICIPAL

2.1.1 - ALIMENTOS PARA PERSONAS	413,568.00	622,000.38	1,035,568.38		915,300.00	557,000.00	557,000.00	120,268.38	478,568.38
2.3.1 - PAPEL DE ESCRITORIO Y CARTÓN	123,552.00		123,552.00					123,552.00	123,552.00
2.3.4 - PRODUCTOS DE PAPEL Y CARTÓN	992,977.68		992,977.68		29,600.00	29,600.00	29,600.00	963,377.68	963,377.68
2.5.1 - COMPUESTOS QUÍMICOS	7,603.20		7,603.20					7,603.20	7,603.20
2.5.5 - TINTAS, PINTURAS Y COLORANTES	435,456.00		435,456.00		222,084.00	222,084.00	222,084.00	213,372.00	213,372.00
2.5.6 - COMBUSTIBLES Y LUBRICANTES	505,440.00	6,500,000.00	7,005,440.00		4,838,000.00	4,838,000.00	4,838,000.00	2,167,440.00	2,167,440.00
2.9.1 - ELEMENTOS DE LIMPIEZA	52,266.24		52,266.24					52,266.24	52,266.24
2.9.2 - UTILES DE ESCRITORIO, OFICINA Y ENSEÑANZA	107,740.98	350,000.00	457,740.98		415,500.00	415,500.00	415,500.00	42,240.98	42,240.98
2.9.3 - UTILES Y MATERIALES ELÉCTRICOS	2,868.48		2,868.48					2,868.48	2,868.48
2.9.4 - UTENSILIOS DE COCINA Y COMEDOR	207,410.00	3,120.00	210,530.00					210,530.00	210,530.00
3.2.4 - ALQUILER DE FOTOCOPIADORAS	310,003.20		310,003.20					310,003.20	310,003.20
3.3.7 - LIMPIEZA, ASEO Y FUMIGACIÓN	166,757.76	225,600.00	392,357.76		225,600.00			166,757.76	392,357.76
3.4.9 - OTROS SERVICIOS TÉCNICOS Y PROFESIONALES	2,882,880.00	-2,350,000.00	532,880.00					532,880.00	532,880.00
3.5.4 - PRIMAS Y GASTOS DE SEGUROS	1,302,912.00	-1,000,000.00	302,912.00					302,912.00	302,912.00
3.6.2 - PROPAGANDA		1,488,500.00	1,488,500.00		1,030,900.00	1,030,900.00	1,030,900.00	457,600.00	457,600.00
3.7.1 - PASAJES	56,160.00		56,160.00					56,160.00	56,160.00
3.7.9 - OTROS PASAJES Y VIÁTICOS	16,848.00		16,848.00					16,848.00	16,848.00
4.3.4 - EQUIPO DE COMUNICACIÓN Y SEÑALAMIENTO		62,000.00	62,000.00					62,000.00	62,000.00



Municipalidad
de La Matanza

ESTADO DE EJECUCIÓN DEL PRESUPUESTO DE GASTOS

Desde 01/01/2024 Hasta 30/12/2024

Presupuesto: 2024

Fuente de Financiamiento	Objeto del Gasto	Crédito Aprobado	Modificaciones	Crédito Vigente	Preventivo	Compromiso	Devengado	Pagado	Crédito Disponible	Crédito Vig. Devengado	Devengado no Pagado
Jurisdicción: 1.1.1.01.04.000 - SECRETARÍA DE PRODUCCIÓN											
	4.3.6 - EQUIPO PARA COMPUTACIÓN	1,039,697.28		1,039,697.28					1,039,697.28	1,039,697.28	
	4.3.7 - EQUIPO DE OFICINA Y MUEBLES	6,287,904.00	-4,803,188.00	1,484,716.00					1,484,716.00	1,484,716.00	
	TOTAL TESORO MUNICIPAL	14,912,044.82	1,098,032.38	16,010,077.20		7,676,984.00	7,093,084.00	7,093,084.00	8,333,093.20	8,916,993.20	
	TOTAL PROMOCION AL TRABAJO E INSERCIÓN LABORAL	14,912,044.82	1,098,032.38	16,010,077.20		7,676,984.00	7,093,084.00	7,093,084.00	8,333,093.20	8,916,993.20	
Categoría Programática:											
52 - RADICACION Y CONTROL DE INDUSTRIAS											
1.1.0 - TESORO MUNICIPAL											
	2.1.1 - ALIMENTOS PARA PERSONAS	413,568.00	694,990.00	1,108,558.00		186,000.00	117,800.00	117,800.00	922,558.00	990,758.00	
	2.2.3 - CONFECCIONES TEXTILES		5,880.00	5,880.00					5,880.00	5,880.00	
	2.3.1 - PAPEL DE ESCRITORIO Y CARTÓN	741,312.00	1,327,750.00	2,069,062.00		1,327,750.00	1,327,750.00	1,327,750.00	741,312.00	741,312.00	
	2.3.3 - PRODUCTOS DE ARTES GRÁFICAS	673,920.00	1,500,000.00	2,173,920.00		1,905,886.40			268,033.60	2,173,920.00	
	2.3.4 - PRODUCTOS DE PAPEL Y CARTÓN	567,359.92	2,011,968.00	2,579,327.92		735,000.00	735,000.00	735,000.00	1,844,327.92	1,844,327.92	
	2.3.5 - LIBROS, REVISTAS Y PERIÓDICOS		257,120.00	257,120.00		198,000.00	198,000.00	198,000.00	59,120.00	59,120.00	
	2.5.1 - COMPUESTOS QUÍMICOS	31,680.00		31,680.00					31,680.00	31,680.00	
	2.5.5 - TINTAS, PINTURAS Y COLORANTES		9,500,000.00	9,500,000.00		5,354,000.00	5,354,000.00	5,354,000.00	4,146,000.00	4,146,000.00	
	2.5.6 - COMBUSTIBLES Y LUBRICANTES	696,390.00	8,200,000.00	8,896,390.00		7,750,000.00	7,750,000.00	7,750,000.00	1,146,390.00	1,146,390.00	
	2.9.1 - ELEMENTOS DE LIMPIEZA	91,152.00		91,152.00					91,152.00	91,152.00	
	2.9.2 - ÚTILES DE ESCRITORIO, OFICINA Y ENSEÑANZA	250,844.13	1,414,918.33	1,665,762.46		1,043,000.00	1,043,000.00	1,043,000.00	622,762.46	622,762.46	
	2.9.3 - ÚTILES Y MATERIALES ELÉCTRICOS		495,710.00	495,710.00		89,000.00	89,000.00	89,000.00	406,710.00	406,710.00	
	3.2.1 - ALQUILER DE EDIFICIOS Y LOCALES	2,650,752.00	-426,710.00	2,224,042.00					2,224,042.00	2,224,042.00	
	3.2.4 - ALQUILER DE FOTOCOPIADORAS	310,003.20	1,208,580.00	1,518,583.20		796,500.00	725,020.00	725,020.00	722,083.20	793,563.20	
	3.3.7 - LIMPIEZA, ASEO Y FUMIGACIÓN		2,310,000.00	2,310,000.00		1,797,000.00	1,797,000.00	1,610,000.00	513,000.00	513,000.00	187,000.00
	3.4.5 - DE CAPACITACIÓN	1,404,000.00	-1,300,000.00	104,000.00					104,000.00	104,000.00	



Municipalidad
de La Matanza

ESTADO DE EJECUCIÓN DEL PRESUPUESTO DE GASTOS

Desde 01/01/2024 Hasta 30/12/2024

Presupuesto: 2024

Fuente de Financiamiento	Objeto del Gasto	Crédito Aprobado	Modificaciones	Crédito Vigente	Preventivo	Compromiso	Devengado	Pagado	Crédito Disponible	Crédito Vig. Devengado	Devengado no Pagado
--------------------------	------------------	------------------	----------------	-----------------	------------	------------	-----------	--------	--------------------	------------------------	---------------------

Jurisdicción: 1.1.1.01.04.000 - SECRETARÍA DE PRODUCCIÓN

3.4.9 - OTROS SERVICIOS TÉCNICOS Y PROFESIONALES		6,570,720.00	-6,400,000.00	170,720.00					170,720.00	170,720.00	
3.5.2 - ALMACENAMIENTO		3,030,790.44	-2,700,000.00	330,790.44					330,790.44	330,790.44	
3.5.4 - PRIMAS Y GASTOS DE SEGUROS		673,920.00	-300,000.00	373,920.00		354,104.05	354,104.05		19,815.95	19,815.95	354,104.05
3.7.1 - PASAJES		112,320.00		112,320.00					112,320.00	112,320.00	
3.7.9 - OTROS PASAJES Y VIÁTICOS		16,848.00		16,848.00					16,848.00	16,848.00	
4.3.6 - EQUIPO PARA COMPUTACIÓN		1,039,697.28	-700,000.00	339,697.28					339,697.28	339,697.28	
4.3.7 - EQUIPO DE OFICINA Y MUEBLES		11,803,795.20	1,987,215.00	13,791,010.20		9,077,230.00	7,783,000.00	7,783,000.00	4,713,780.20	6,008,010.20	
TOTAL TESORO MUNICIPAL		31,079,072.17	19,087,421.33	50,166,493.50		30,613,470.45	27,273,674.05	26,732,570.00	19,553,023.05	22,892,819.45	541,104.05
TOTAL RADICACION Y CONTROL DE INDUSTRIAS		31,079,072.17	19,087,421.33	50,166,493.50		30,613,470.45	27,273,674.05	26,732,570.00	19,553,023.05	22,892,819.45	541,104.05
TOTAL SECRETARÍA DE PRODUCCIÓN		4,734,144,149.52	13,652,723,724.38	18,386,867,873.90		18,274,756,658.38	9,726,180,003.28	9,692,204,632.30	112,111,215.52	8,660,687,870.62	33,975,370.98

Jurisdicción: 1.1.1.01.05.000 - SECRETARIA DE CULTURA

Categoría Programática:

01 - COORDINACION Y GESTION DE LA SECRETARIA DE CULTURA

1.1.0 - TESORO MUNICIPAL

1.1.1.01 - PERSONAL SUPERIOR		4,949,812.80	-4,000,000.00	949,812.80					949,812.80	949,812.80	
1.1.1.02 - PERSONAL JERARQUICO		59,775,727.56	14,664,749.41	74,440,476.97		74,390,476.24	74,390,476.24	74,390,476.24	50,000.73	50,000.73	
1.1.1.03 - PERSONAL PROFESIONAL ADMINISTRACION CENTRAL		2,462,151.96	2,813,764.00	5,275,915.96		5,175,912.07	5,175,912.07	5,175,912.07	100,003.89	100,003.89	
1.1.1.05 - PERSONAL TECNICO		21,668,561.16	10,494,178.00	32,162,739.16		32,062,732.79	32,062,732.79	32,062,732.79	100,006.37	100,006.37	
1.1.1.06 - PERSONAL ADMINISTRATIVO		9,727,190.76	6,272,581.00	15,999,771.76		15,899,770.53	15,899,770.53	15,899,770.53	100,001.23	100,001.23	
1.1.1.07 - PERSONAL DE SERVICIO		57,414,955.44	18,719,432.00	76,134,387.44		76,034,382.67	76,034,382.67	76,034,382.67	100,004.77	100,004.77	
1.1.1.10 - PERSONAL OBRERO		2,479,713.36		2,479,713.36		1,363,226.67	1,363,226.67	1,363,226.67	1,116,486.69	1,116,486.69	

Filtro Aplicado: Desagregado hasta Programas Desagregado hasta Partida Principal



Municipalidad
de La Matanza

ESTADO DE EJECUCIÓN DEL PRESUPUESTO DE GASTOS

Desde 01/01/2024 Hasta 30/12/2024

Presupuesto: 2024

Fuente de Financiamiento	Objeto del Gasto	Crédito Aprobado	Modificaciones	Crédito Vigente	Preventivo	Compromiso	Devengado	Pagado	Crédito Disponible	Crédito Vig. Devengado	Devengado no Pagado
Jurisdicción: 1.1.1.01.05.000 - SECRETARIA DE CULTURA											
1.1.1.11 - PERSONAL DOCENTE		22,980,084.96	11,245,415.27	34,225,500.23		34,125,498.46	34,125,498.46	34,125,498.46	100,001.77	100,001.77	
1.1.1.12 - HORAS CATEDRA		2,394,706.56	13,892,490.34	16,287,196.90		16,187,191.04	16,187,191.04	16,187,191.04	100,005.86	100,005.86	
1.1.3.01 - ANTIGÜEDAD		86,704,360.00	63,619,433.21	150,323,793.21		150,273,790.45	150,273,790.45	150,273,790.45	50,002.76	50,002.76	
1.1.3.03 - RESPONSABILIDAD FUNCIONAL		169,310,342.00	138,658,003.43	307,968,345.43		307,918,340.48	307,918,340.48	307,918,340.48	50,004.95	50,004.95	
1.1.3.05 - EXTENSION HORARIA		5,631,235.00	4,893,536.00	10,524,771.00		10,474,769.05	10,474,769.05	10,474,769.05	50,001.95	50,001.95	
1.1.3.07 - PRESENTISMO Y PUNTUALIDAD		33,582,187.00	24,742,649.08	58,324,836.08		58,224,829.18	58,224,829.18	58,224,829.18	100,006.90	100,006.90	
1.1.3.11 - REEMPLAZOS		2,351,341.00	2,445,831.00	4,797,172.00		4,697,165.25	4,697,165.25	4,697,165.25	100,006.75	100,006.75	
1.1.4 - SUELDO ANUAL COMPLEMENTARIO		11,761,893.00	110,489,684.73	122,251,577.73		122,181,574.91	122,181,574.91	122,181,574.91	70,002.82	70,002.82	
1.1.6.01 - IPS APORTES		173,463,235.00	134,504,747.00	307,967,982.00		307,897,975.73	307,897,975.73	266,805,754.19	70,006.27	70,006.27	41,092,221.54
1.1.6.02 - LEY 23660		86,731,619.00	67,287,377.00	154,018,996.00		153,948,987.56	153,948,987.56	133,402,877.11	70,008.44	70,008.44	20,546,110.45
1.1.7.01 - BONIFICACIONES VARIAS		118,438,484.00	155,061,783.37	273,500,267.37		271,408,304.37	271,408,304.37	271,408,304.37	2,091,963.00	2,091,963.00	
1.1.7.02 - BONIFICACION ESPECIAL NO REMUNERATIVA		520,160,794.00	906,037,453.00	1,426,198,247.00		1,404,167,746.02	1,404,167,746.02	1,404,167,746.02	22,030,500.98	22,030,500.98	
1.1.7.03 - LICENCIAS NO GOZADAS		1,190,475.00	10,803,682.77	11,994,157.77		11,969,157.60	11,969,157.60	11,969,157.60	25,000.17	25,000.17	
1.1.7.08 - NOTIFICADORES		23,134,425.00	14,668,173.00	37,802,598.00		37,762,595.73	37,762,595.73	37,762,595.73	40,002.27	40,002.27	
1.2.1.01 - PERSONAL TEMPORARIO		526,672,568.28	586,365,099.00	1,113,037,667.28		1,112,987,664.30	1,112,987,664.30	1,112,987,664.30	50,002.98	50,002.98	
1.2.3 - SUELDO ANUAL COMPLEMENTARIO		13,177,448.00	43,232,628.00	56,410,076.00		56,360,067.42	56,360,067.42	56,360,067.42	50,008.58	50,008.58	
1.2.5.01 - IPS APORTES		41,484,975.00	38,864,661.00	80,349,636.00		80,249,634.45	80,249,634.45	69,175,161.89	100,001.55	100,001.55	11,074,472.56
1.2.5.02 - LEY 23660		20,742,488.00	19,482,339.00	40,224,827.00		40,124,818.74	40,124,818.74	34,587,582.37	100,008.26	100,008.26	5,537,236.37
1.2.6.01 - BONIFICACIONES VARIAS			107,640,000.00	107,640,000.00		104,340,000.00	104,340,000.00	104,340,000.00	3,300,000.00	3,300,000.00	
1.2.6.03 - LICENCIAS NO GOZADAS		307,540.00		307,540.00		265,959.62	265,959.62	265,959.62	41,580.38	41,580.38	
1.2.6.07 - NOTIFICADORES		7,652,541.00	-7,600,000.00	52,541.00					52,541.00	52,541.00	
1.3.1.01 - HORAS SUPLEMENTARIAS		13,327,687.00	1,773,322.00	15,101,009.00		15,025,969.70	15,025,969.70	15,025,969.70	75,039.30	75,039.30	
1.4 - ASIGNACIONES FAMILIARES		79,555,236.00	95,000,024.00	174,555,260.00		174,505,255.00	174,505,255.00	174,505,255.00	50,005.00	50,005.00	
1.5.1 - SEGUROS DE RIESGO DE TRABAJO		37,043,779.00	32,412,945.00	69,456,724.00		69,396,769.02	69,396,769.02	59,602,693.35	59,954.98	59,954.98	9,794,075.67
2.1.1 - ALIMENTOS PARA PERSONAS		22,406,871.76	9,063,622.24	31,470,494.00		29,669,000.00	28,497,400.00	25,618,100.00	1,801,494.00	2,973,094.00	2,879,300.00



Municipalidad
de La Matanza

ESTADO DE EJECUCIÓN DEL PRESUPUESTO DE GASTOS

Desde 01/01/2024 Hasta 30/12/2024

Presupuesto: 2024

Fuente de Financiamiento	Objeto del Gasto	Crédito Aprobado	Modificaciones	Crédito Vigente	Preventivo	Compromiso	Devengado	Pagado	Crédito Disponible	Crédito Vig. Devengado	Devengado no Pagado
Jurisdicción: 1.1.1.01.05.000 - SECRETARIA DE CULTURA											
	2.1.4 - PRODUCTOS AGROFORESTALES	139,270.00	-139,270.00								
	2.1.5 - MADERA, CORCHO Y SUS MANUFACTURAS	139,270.00	-139,270.00								
	2.2.1 - HILADOS Y TELAS	139,270.00	-139,270.00								
	2.2.2 - PRENDAS DE VESTIR	7,662,254.24	-7,662,254.24								
	2.2.3 - CONFECCIONES TEXTILES	2,932,000.00	-2,932,000.00								
	2.2.9 - OTROS TEXTILES Y VESTUARIO	29,320.00	-29,320.00								
	2.3.1 - PAPEL DE ESCRITORIO Y CARTÓN	2,932,000.00	3,260,866.10	6,192,866.10		6,124,866.10	6,124,866.10	6,124,866.10	68,000.00	68,000.00	
	2.3.3 - PRODUCTOS DE ARTES GRÁFICAS	73,150.00	-73,150.00								
	2.3.4 - PRODUCTOS DE PAPEL Y CARTÓN	7,330,000.00	13,262,072.00	20,592,072.00		8,678,542.00	8,653,372.00	8,653,372.00	11,913,530.00	11,938,700.00	
	2.3.5 - LIBROS, REVISTAS Y PERIÓDICOS	146,600.00	-106,835.00	39,765.00		39,765.00	39,765.00	39,765.00			
	2.4.3 - ARTÍCULOS DE CAUCHO	29,320.00	-29,320.00								
	2.5.1 - COMPUESTOS QUÍMICOS	1,466,000.00	-1,039,644.00	426,356.00		414,852.00	414,852.00	414,852.00	11,504.00	11,504.00	
	2.5.4 - INSECTICIDAS, FUMIGANTES Y OTROS	733,000.00	869,267.50	1,602,267.50		271,408.70	206,300.00	206,300.00	1,330,858.80	1,395,967.50	
	2.5.5 - TINTAS, PINTURAS Y COLORANTES	4,398,000.00	1,034,900.00	5,432,900.00		5,432,900.00	5,432,900.00	5,432,900.00			
	2.5.6 - COMBUSTIBLES Y LUBRICANTES	6,597,000.00	-697,000.00	5,900,000.00		4,400,000.00	4,400,000.00	4,400,000.00	1,500,000.00	1,500,000.00	
	2.5.8 - PRODUCTOS DE MATERIAL PLÁSTICO	5,864,000.00	-5,863,000.00	1,000.00		500.00	500.00	500.00	500.00	500.00	
	2.5.9 - OTROS PRODUCTOS QUÍMICOS, COMBUSTIBLES Y LUBRICANTES	29,320.00	-29,320.00								
	2.6.3 - PRODUCTOS DE LOZA Y PORCELANA	29,320.00	-29,320.00								
	2.6.4 - PRODUCTOS DE CEMENTO, ASBESTO Y YESO	30,786.00	-30,786.00								
	2.6.5 - CEMENTO, CAL Y YESO	29,320.00	-29,320.00								
	2.7.1 - PRODUCTOS FERROSOS	7,330.00	4,670.00	12,000.00		12,000.00	12,000.00	12,000.00			
	2.7.2 - PRODUCTOS NO FERROSOS	73,300.00	-73,300.00								
	2.7.4 - ESTRUCTURAS METÁLICAS ACABADAS	8,796,000.00	-8,796,000.00								
	2.7.5 - HERRAMIENTAS MENORES	586,400.00	-586,400.00								
	2.7.9 - OTROS PRODUCTOS METÁLICOS	131,940.00	-128,440.00	3,500.00		3,500.00	3,500.00	3,500.00			



Municipalidad
de La Matanza

ESTADO DE EJECUCIÓN DEL PRESUPUESTO DE GASTOS

Desde 01/01/2024 Hasta 30/12/2024

Presupuesto: 2024

Fuente de Financiamiento	Objeto del Gasto	Crédito Aprobado	Modificaciones	Crédito Vigente	Preventivo	Compromiso	Devengado	Pagado	Crédito Disponible	Crédito Vig. Devengado	Devengado no Pagado
Jurisdicción: 1.1.1.01.05.000 - SECRETARIA DE CULTURA											
	2.8.4 - PIEDRA, ARCILLA Y ARENA	29,320.00	-29,320.00								
	2.9.1 - ELEMENTOS DE LIMPIEZA	3,665,000.00	658,811.80	4,323,811.80		685,174.20	654,471.00	654,471.00	3,638,637.60	3,669,340.80	
	2.9.2 - UTILES DE ESCRITORIO, OFICINA Y ENSEÑANZA	5,131,000.00	948,013.16	6,079,013.16		5,679,013.16	5,638,985.40	5,638,985.40	400,000.00	440,027.76	
	2.9.3 - UTILES Y MATERIALES ELÉCTRICOS	4,398,000.00	-4,300,000.00	98,000.00		91,600.00	91,600.00	91,600.00	6,400.00	6,400.00	
	2.9.4 - UTENSILIOS DE COCINA Y COMEDOR	733,000.00	-355,000.00	378,000.00		378,000.00	378,000.00	378,000.00			
	2.9.5 - UTILES MENORES MÉDICOS, QUIRÚRGICO Y DE LABORATORIO	146,600.00	-146,600.00								
	2.9.6 - REPUESTOS Y ACCESORIOS	586,400.00	-569,400.00	17,000.00		16,900.00	16,900.00	16,900.00	100.00	100.00	
	2.9.9 - OTROS BIENES DE CONSUMO	2,932,000.00	-1,986,000.00	946,000.00		946,000.00	946,000.00	946,000.00			
	3.1.1 - ENERGÍA ELÉCTRICA	576,941.34		576,941.34		465,976.32	465,976.32	465,976.32	110,965.02	110,965.02	
	3.1.2 - AGUA	7,330.00	-7,330.00								
	3.1.4 - TELÉFONOS, TELEX Y TELEFAX	146,600.00	154,789.28	301,389.28		246,018.73	246,018.73	220,490.27	55,370.55	55,370.55	25,528.46
	3.2.1 - ALQUILER DE EDIFICIOS Y LOCALES	29,320,000.00	-3,331,428.56	25,988,571.44		25,677,306.35	24,677,306.35	22,159,119.73	311,265.09	1,311,265.09	2,518,186.62
	3.2.2 - ALQUILER DE MAQUINARIA, EQUIPO Y MEDIOS DE TRANSPORTE	14,600,000.00	-4,375,550.00	10,224,450.00		5,385,000.00	4,800,000.00	4,800,000.00	4,839,450.00	5,424,450.00	
	3.2.3 - ALQUILER DE EQUIPOS DE COMPUTACIÓN	586,400.00	-302,440.00	283,960.00		271,960.00			12,000.00	283,960.00	
	3.2.4 - ALQUILER DE FOTOCOPIADORAS	1,026,200.00	1,741,850.00	2,768,050.00		2,736,050.00	1,882,150.00	1,767,160.00	32,000.00	885,900.00	114,990.00
	3.2.9 - OTROS ALQUILERES Y DERECHOS	183,250,000.00	-183,250,000.00								
	3.3.1 - MANTENIMIENTO Y REPARACIÓN DE EDIFICIOS Y LOCALES	1,466,000.00	83,716,712.33	85,182,712.33		85,182,712.33	624,000.00	529,000.00	0.00	84,558,712.33	95,000.00
	3.3.2 - MANTENIMIENTO Y REPARACIÓN DE VEHÍCULOS	1,466,000.00	1,053,800.00	2,519,800.00		19,000.00	19,000.00	19,000.00	2,500,800.00	2,500,800.00	
	3.3.3 - MANTENIMIENTO Y REPARACIÓN DE MAQUINARIA Y EQUIPO	1,099,500.00	2,550,500.00	3,650,000.00		3,535,000.00	1,010,000.00		115,000.00	2,640,000.00	1,010,000.00
	3.3.5 - MANTENIMIENTO DE ESPACIOS VERDES Y DEL ARBOLADO	1,466,000.00	-1,466,000.00								
	3.3.7 - LIMPIEZA, ASEO Y FUMIGACIÓN	293,200.00	11,548,200.00	11,841,400.00		11,838,700.00	7,507,100.00	6,482,400.00	2,700.00	4,334,300.00	1,024,700.00
	3.3.9 - OTROS MANTENIMIENTO, REPARACIÓN Y LIMPIEZA	1,466,000.00	-304,000.00	1,162,000.00		162,000.00			1,000,000.00	1,162,000.00	
	3.4.5 - DE CAPACITACIÓN	112,000.00	-62,000.00	50,000.00		50,000.00				50,000.00	
	3.4.9 - OTROS SERVICIOS TÉCNICOS Y PROFESIONALES	2,932,000.00	3,985,452.00	6,917,452.00		6,917,452.00	5,685,188.00	5,069,056.00		1,232,264.00	616,132.00
	3.5.3 - IMPRENTA, PUBLICACIONES Y REPRODUCCIONES	2,932,000.00	-749,500.00	2,182,500.00		2,182,500.00	2,182,500.00	2,182,500.00			



Municipalidad
de La Matanza

ESTADO DE EJECUCIÓN DEL PRESUPUESTO DE GASTOS

Desde 01/01/2024 Hasta 30/12/2024

Presupuesto: 2024

Fuente de Financiamiento	Objeto del Gasto	Crédito Aprobado	Modificaciones	Crédito Vigente	Preventivo	Compromiso	Devengado	Pagado	Crédito Disponible	Crédito Vig. Devengado	Devengado no Pagado
Jurisdicción: 1.1.1.01.05.000 - SECRETARIA DE CULTURA											
3.5.4 - PRIMAS Y GASTOS DE SEGUROS		7,330,000.00	7,370,102.67	14,700,102.67		14,666,203.28	14,666,203.28	14,666,203.28	33,899.39	33,899.39	
3.6.1 - PUBLICIDAD		21,990,000.00	1,238,976.00	23,228,976.00		20,461,716.00	15,728,824.00	13,613,888.00	2,767,260.00	7,500,152.00	2,114,936.00
3.6.2 - PROPAGANDA		21,990,000.00	-11,041,450.00	10,948,550.00		10,498,400.00	10,498,400.00	10,498,400.00	450,150.00	450,150.00	
3.6.9 - OTROS PUBLICIDAD Y PROPAGANDA		146,600.00	-146,600.00								
3.7.1 - PASAJES		73,300.00	-73,300.00								
3.7.2.01 - VIATICOS		586,400.00	-501,400.00	85,000.00		84,000.00	84,000.00	84,000.00	1,000.00	1,000.00	
3.7.2.02 - MOVILIDAD			11,100,000.00	11,100,000.00		11,100,000.00	11,100,000.00	11,100,000.00			
3.7.9 - OTROS PASAJES Y VIÁTICOS		29,320.00	-29,320.00								
3.8.2 - IMPUESTOS DIRECTOS		29,320.00	-29,320.00								
3.8.3 - DERECHOS Y TASAS		29,320.00	-29,320.00								
3.8.9 - OTROS IMPUESTOS, DERECHOS Y TASAS		733,000.00	1,017,000.00	1,750,000.00		1,750,000.00	1,750,000.00	1,750,000.00			
3.9.1 - SERVICIOS DE CEREMONIAL		7,330,000.00	-4,674,000.00	2,656,000.00		2,456,800.00	76,800.00	76,800.00	199,200.00	2,579,200.00	
3.9.3 - SERVICIOS DE VIGILANCIA		5,864,000.00	29,495,760.00	35,359,760.00		35,359,760.00	34,909,760.00	34,729,760.00		450,000.00	180,000.00
3.9.9 - OTROS SERVICIOS		109,950,000.00	140,062,952.75	250,012,952.75		247,073,376.76	221,176,094.00	221,176,094.00	2,939,575.99	28,836,858.75	
4.3.1 - MAQUINARIA Y EQUIPO DE PRODUCCIÓN											
4.3.2 - EQUIPO DE TRANSPORTE, TRACCIÓN Y ELEVACIÓN		1,466,000.00	-1,466,000.00								
4.3.3 - EQUIPO SANITARIO Y DE LABORATORIO		1,466,000.00	-1,466,000.00								
4.3.4 - EQUIPO DE COMUNICACIÓN Y SEÑALAMIENTO		293,200.00	-133,617.00	159,583.00		67,982.50			91,600.50	159,583.00	
4.3.5 - EQUIPO EDUCACIONAL Y RECREATIVO		1,466,000.00	-1,360,002.00	105,998.00					105,998.00	105,998.00	
4.3.6 - EQUIPO PARA COMPUTACIÓN		213,194,000.00	-213,194,000.00								
4.3.7 - EQUIPO DE OFICINA Y MUEBLES		6,400,000.00	-5,373,653.40	1,026,346.60					1,026,346.60	1,026,346.60	
4.3.8 - HERRAMIENTAS Y REPUESTOS MAYORES		733,000.00	-733,000.00								
4.3.9 - EQUIPOS VARIOS			2,114,198.70	2,114,198.70		392,458.50			1,721,740.20	2,114,198.70	
5.1.4 - AYUDAS SOCIALES A PERSONAS		171,319,412.77	-42,586,933.57	128,732,479.20		123,192,879.20	92,975,109.20	92,975,109.20	5,539,600.00	35,757,370.00	
5.1.5 - TRANSFERENCIAS A INSTITUCIONES DE ENSEÑANZA		73,300.00	34,111,700.00	34,185,000.00		34,185,000.00	9,435,000.00	9,435,000.00		24,750,000.00	



Municipalidad de La Matanza

ESTADO DE EJECUCIÓN DEL PRESUPUESTO DE GASTOS

Desde 01/01/2024 Hasta 30/12/2024

Presupuesto: 2024

Fuente de Financiamiento	Objeto del Gasto	Crédito Aprobado	Modificaciones	Crédito Vigente	Preventivo	Compromiso	Devengado	Pagado	Crédito Disponible	Crédito Vig. Devengado	Devengado no Pagado
Jurisdicción: 1.1.1.01.05.000 - SECRETARIA DE CULTURA											
5.1.6 - TRANSFERENCIAS PARA ACTIVIDADES CIENTÍFICAS O ACADÉMICAS			2,300,000.00	2,300,000.00		1,150,000.00	1,150,000.00	1,150,000.00	1,150,000.00	1,150,000.00	
5.1.7 - TRANSFERENCIAS A OTRAS INSTITUCIONES CULTURALES Y SOCIALES			11,100,000.00	11,100,000.00		11,100,000.00				11,100,000.00	
5.2.1 - TRANSFERENCIAS A PERSONAS		733,000.00	-733,000.00								
5.2.2 - TRANSFERENCIAS A INSTITUCIONES DE ENSEÑANZA		73,300.00	-73,300.00								
5.2.4 - TRANSFERENCIAS A OTRAS INSTITUCIONES CULTURALES Y SOCIALES		3,665,000.00	-1,843,400.00	1,821,600.00		1,821,600.00	1,821,600.00	1,821,600.00			
6.8.2 - ADELANTOS A PROVEEDORES Y CONTRATISTAS A CORTO PLAZO			3,500,000.00	3,500,000.00					3,500,000.00	3,500,000.00	
TOTAL TESORO MUNICIPAL		3,065,762,621.61	2,487,051,735.71	5,552,814,357.32		5,472,294,438.18	5,275,403,006.43	5,176,780,116.76	80,519,919.14	277,411,350.89	98,622,889.67
TOTAL COORDINACION Y GESTION DE LA SECRETARIA DE CULTURA		3,065,762,621.61	2,487,051,735.71	5,552,814,357.32		5,472,294,438.18	5,275,403,006.43	5,176,780,116.76	80,519,919.14	277,411,350.89	98,622,889.67
Categoría Programática:											
24 - EDUCACION Y CAPACITACION											
1.1.0 - TESORO MUNICIPAL											
2.1.1 - ALIMENTOS PARA PERSONAS		102,860,460.00	204,282,569.36	307,143,029.36		307,035,529.36	279,874,221.36	258,651,014.36	107,500.00	27,268,808.00	21,223,207.00
2.1.5 - MADERA, CORCHO Y SUS MANUFACTURAS		20,000.00	-20,000.00								
2.2.1 - HILADOS Y TELAS		402,500.00	-402,500.00								
2.2.2 - PRENDAS DE VESTIR		1,540,000.00	-1,323,800.00	216,200.00		216,200.00	216,200.00	216,200.00			
2.2.3 - CONFECCIONES TEXTILES		1,650,000.00	-1,650,000.00								
2.3.1 - PAPEL DE ESCRITORIO Y CARTÓN		4,500,000.00	3,701,018.90	8,201,018.90		3,453,698.90	1,631,018.90	1,631,018.90	4,747,320.00	6,570,000.00	
2.3.3 - PRODUCTOS DE ARTES GRÁFICAS			1,419,900.00	1,419,900.00					1,419,900.00	1,419,900.00	
2.3.4 - PRODUCTOS DE PAPEL Y CARTÓN		1,983,580.00	12,756,849.60	14,740,429.60		13,463,441.00	13,463,441.00	13,463,441.00	1,276,988.60	1,276,988.60	
2.3.5 - LIBROS, REVISTAS Y PERIÓDICOS		27,600.00	3,535,698.94	3,563,298.94		1,443,298.94	1,443,298.94	1,443,298.94	2,120,000.00	2,120,000.00	
2.3.9 - OTROS PRODUCTOS DE PAPEL, CARTÓN E IMPRESOS		125,000.00	2,875,000.00	3,000,000.00					3,000,000.00	3,000,000.00	
2.5.1 - COMPUESTOS QUÍMICOS		1,100,000.00	-1,087,900.00	12,100.00		12,041.71	12,041.71	12,041.71	58.29	58.29	
2.5.4 - INSECTICIDAS, FUMIGANTES Y OTROS		218,400.00	-218,400.00								



Municipalidad
de La Matanza

ESTADO DE EJECUCIÓN DEL PRESUPUESTO DE GASTOS

Desde 01/01/2024 Hasta 30/12/2024

Presupuesto: 2024

Fuente de Financiamiento	Objeto del Gasto	Crédito Aprobado	Modificaciones	Crédito Vigente	Preventivo	Compromiso	Devengado	Pagado	Crédito Disponible	Crédito Vig. Devengado	Devengado no Pagado
Jurisdicción: 1.1.1.01.05.000 - SECRETARIA DE CULTURA											
	2.5.5 - TINTAS, PINTURAS Y COLORANTES	331,500.00	-331,500.00								
	2.5.6 - COMBUSTIBLES Y LUBRICANTES	2,404,000.00	623,900.85	3,027,900.85		3,025,714.51	3,025,714.51	3,025,714.51	2,186.34	2,186.34	
	2.5.8 - PRODUCTOS DE MATERIAL PLÁSTICO	358,500.00	2,180,375.00	2,538,875.00		43,846.05	43,846.05	43,846.05	2,495,028.95	2,495,028.95	
	2.6.4 - PRODUCTOS DE CEMENTO, ASBESTO Y YESO		9,300.00	9,300.00		9,300.00	9,300.00	9,300.00			
	2.6.5 - CEMENTO, CAL Y YESO	15,000.00	687,000.00	702,000.00		11,900.00	11,900.00	11,900.00	690,100.00	690,100.00	
	2.7.1 - PRODUCTOS FERROSOS	7,000.00	-7,000.00								
	2.7.4 - ESTRUCTURAS METÁLICAS ACABADAS	760,000.00	44,100.00	804,100.00		804,100.00	804,100.00	804,100.00			
	2.7.5 - HERRAMIENTAS MENORES	7,500.00	302,500.00	310,000.00		219,100.00	219,100.00	219,100.00	90,900.00	90,900.00	
	2.7.9 - OTROS PRODUCTOS METÁLICOS	15,000.00	-15,000.00								
	2.8.4 - PIEDRA, ARCILLA Y ARENA		24,500.00	24,500.00		24,450.00	24,450.00	24,450.00	50.00	50.00	
	2.9.1 - ELEMENTOS DE LIMPIEZA	2,068,250.00	14,350,000.00	16,418,250.00		12,879,583.18	12,879,583.18	6,771,084.92	3,538,666.82	3,538,666.82	6,108,498.26
	2.9.2 - UTILES DE ESCRITORIO, OFICINA Y ENSEÑANZA	121,542.00	4,118,458.00	4,240,000.00		1,232,431.56	57,751.56	38,000.00	3,007,568.44	4,182,248.44	19,751.56
	2.9.3 - UTILES Y MATERIALES ELÉCTRICOS	12,510.00	137,114.75	149,624.75		141,727.24	141,727.24	141,727.24	7,897.51	7,897.51	
	2.9.4 - UTENSILIOS DE COCINA Y COMEDOR	722,210.00	-714,210.00	8,000.00		8,000.00	8,000.00	8,000.00			
	2.9.6 - REPUESTOS Y ACCESORIOS	15,000.00	323,316.00	338,316.00		338,316.00	338,316.00	338,316.00			
	2.9.9 - OTROS BIENES DE CONSUMO	906,000.00	-882,600.00	23,400.00		22,400.00	22,400.00	22,400.00	1,000.00	1,000.00	
	3.2.3 - ALQUILER DE EQUIPOS DE COMPUTACIÓN	1,500,000.00	3,810,336.00	5,310,336.00		2,192,536.00	1,558,072.00	1,558,072.00	3,117,800.00	3,752,264.00	
	3.2.4 - ALQUILER DE FOTOCOPIADORAS	1,524,000.00	311,900.00	1,835,900.00		812,860.00	630,880.00	539,890.00	1,023,040.00	1,205,020.00	90,990.00
	3.3.1 - MANTENIMIENTO Y REPARACIÓN DE EDIFICIOS Y LOCALES	9,000.00	-9,000.00								
	3.3.2 - MANTENIMIENTO Y REPARACIÓN DE VEHÍCULOS	175,000.00	-175,000.00								
	3.3.3 - MANTENIMIENTO Y REPARACIÓN DE MAQUINARIA Y EQUIPO	940,000.00	22,357,840.00	23,297,840.00		21,793,128.00	1,385,710.00	737,870.00	1,504,712.00	21,912,130.00	647,840.00
	3.3.9 - OTROS MANTENIMIENTO, REPARACIÓN Y LIMPIEZA	150,000.00	2,440,051.25	2,590,051.25		2,569,448.00	2,518,248.00	1,555,825.00	20,603.25	71,803.25	962,423.00
	3.4.5 - DE CAPACITACIÓN	40,000.00	-40,000.00								
	3.5.3 - IMPRENTA, PUBLICACIONES Y REPRODUCCIONES	300,000.00	-300,000.00								
	3.5.4 - PRIMAS Y GASTOS DE SEGUROS	8,796,000.00	7,143,272.00	15,939,272.00		15,939,272.00	15,939,272.00	15,939,272.00			



Municipalidad
de La Matanza

ESTADO DE EJECUCIÓN DEL PRESUPUESTO DE GASTOS

Desde 01/01/2024 Hasta 30/12/2024

Presupuesto: 2024

Fuente de Financiamiento	Objeto del Gasto	Crédito Aprobado	Modificaciones	Crédito Vigente	Preventivo	Compromiso	Devengado	Pagado	Crédito Disponible	Crédito Vig. Devengado	Devengado no Pagado
Jurisdicción: 1.1.1.01.05.000 - SECRETARIA DE CULTURA											
	3.9.1 - SERVICIOS DE CEREMONIAL		1,768,000.00	1,768,000.00					1,768,000.00	1,768,000.00	
	3.9.3 - SERVICIOS DE VIGILANCIA	2,261,000.00	4,930,718.00	7,191,718.00		5,097,980.00	4,353,400.00	3,872,090.00	2,093,738.00	2,838,318.00	481,310.00
	3.9.9 - OTROS SERVICIOS	210,000.00	-210,000.00								
	4.3.1 - MAQUINARIA Y EQUIPO DE PRODUCCIÓN		355,000.00	355,000.00		295,000.00	295,000.00	295,000.00	60,000.00	60,000.00	
	4.3.4 - EQUIPO DE COMUNICACIÓN Y SEÑALAMIENTO		504,000.00	504,000.00		504,000.00	504,000.00	504,000.00			
	4.3.6 - EQUIPO PARA COMPUTACIÓN	200,000,000.00	-199,096,000.00	904,000.00					904,000.00	904,000.00	
	4.3.7 - EQUIPO DE OFICINA Y MUEBLES	2,005,000.00	3,281,685.00	5,286,685.00		4,719,735.00	4,719,735.00	4,021,507.00	566,950.00	566,950.00	698,228.00
	4.3.8 - HERRAMIENTAS Y REPUESTOS MAYORES		150,000.00	150,000.00		125,000.00	125,000.00	125,000.00	25,000.00	25,000.00	
	4.3.9 - EQUIPOS VARIOS		90,000.00	90,000.00		90,000.00	90,000.00	90,000.00			
	5.1.4 - AYUDAS SOCIALES A PERSONAS	2,300,000.00	15,018,750.00	17,318,750.00		17,238,750.00	17,238,750.00	17,238,750.00	80,000.00	80,000.00	
	TOTAL TESORO MUNICIPAL	342,381,552.00	107,050,243.65	449,431,795.65		415,762,787.45	363,584,477.45	333,352,229.63	33,669,008.20	85,847,318.20	30,232,247.82
	TOTAL EDUCACION Y CAPACITACION	342,381,552.00	107,050,243.65	449,431,795.65		415,762,787.45	363,584,477.45	333,352,229.63	33,669,008.20	85,847,318.20	30,232,247.82
Categoría Programática:											
25 - EVENTOS CULTURALES											
1.1.0 - TESORO MUNICIPAL											
2.1.1 - ALIMENTOS PARA PERSONAS											
	2.5.8 - PRODUCTOS DE MATERIAL PLÁSTICO	2,920,000.00	-261,848.00	2,658,152.00		2,250,000.00	2,250,000.00	2,250,000.00	408,152.00	408,152.00	
	2.7.4 - ESTRUCTURAS METÁLICAS ACABADAS		8,101,500.00	8,101,500.00		8,101,500.00	8,101,500.00	8,101,500.00			
	2.9.9 - OTROS BIENES DE CONSUMO	1,460,000.00	1,444,000.00	2,904,000.00		2,904,000.00	2,904,000.00	2,904,000.00			
	3.2.2 - ALQUILER DE MAQUINARIA, EQUIPO Y MEDIOS DE TRANSPORTE	29,200,000.00	-27,090,000.00	2,110,000.00		1,750,000.00	1,750,000.00	1,750,000.00	360,000.00	360,000.00	
	3.2.9 - OTROS ALQUILERES Y DERECHOS	225,000,000.00	139,695,454.20	364,695,454.20		364,047,454.20	297,156,007.20	293,456,007.20	648,000.00	67,539,447.00	3,700,000.00
	3.3.7 - LIMPIEZA, ASEO Y FUMIGACIÓN										
	3.5.4 - PRIMAS Y GASTOS DE SEGUROS	3,650,000.00	-1,586,089.68	2,063,910.32		1,093,280.32	797,228.21	797,228.21	970,630.00	1,266,682.11	



Municipalidad
de La Matanza

ESTADO DE EJECUCIÓN DEL PRESUPUESTO DE GASTOS

Desde 01/01/2024 Hasta 30/12/2024

Presupuesto: 2024

Fuente de Financiamiento	Objeto del Gasto	Crédito Aprobado	Modificaciones	Crédito Vigente	Preventivo	Compromiso	Devengado	Pagado	Crédito Disponible	Crédito Vig. Devengado	Devengado no Pagado
Jurisdicción: 1.1.1.01.05.000 - SECRETARIA DE CULTURA											
3.6.1 - PUBLICIDAD		3,650,000.00	-3,650,000.00								
3.6.2 - PROPAGANDA		14,600,000.00	36,427,810.00	51,027,810.00		45,045,280.00	40,443,200.00	40,443,200.00	5,982,530.00	10,584,610.00	
3.9.1 - SERVICIOS DE CEREMONIAL		29,200,000.00	3,724,450.00	32,924,450.00		26,302,300.00	22,529,900.00	21,898,900.00	6,622,150.00	10,394,550.00	631,000.00
3.9.9 - OTROS SERVICIOS		37,817,414.00	368,389,138.00	406,206,552.00		392,706,552.00	350,606,552.00	333,566,552.00	13,500,000.00	55,600,000.00	17,040,000.00
4.3.2 - EQUIPO DE TRANSPORTE, TRACCIÓN Y ELEVACIÓN		300,000,000.00	-300,000,000.00								
5.1.4 - AYUDAS SOCIALES A PERSONAS		36,500,000.00	-22,989,270.00	13,510,730.00		13,510,730.00	13,510,730.00	13,510,730.00			
5.1.5 - TRANSFERENCIAS A INSTITUCIONES DE ENSEÑANZA											
5.1.7 - TRANSFERENCIAS A OTRAS INSTITUCIONES CULTURALES Y SOCIALES			11,000,000.00	11,000,000.00		11,000,000.00	2,750,000.00	2,750,000.00		8,250,000.00	
TOTAL TESORO MUNICIPAL		683,997,414.00	213,205,144.52	897,202,558.52		868,711,096.52	742,799,117.41	721,428,117.41	28,491,462.00	154,403,441.11	21,371,000.00
TOTAL EVENTOS CULTURALES		683,997,414.00	213,205,144.52	897,202,558.52		868,711,096.52	742,799,117.41	721,428,117.41	28,491,462.00	154,403,441.11	21,371,000.00
Categoría Programática:											
27 - PATRIMONIO HISTORICO CULTURAL Y PALEONTOLOGICO LOCAL											
1.1.0 - TESORO MUNICIPAL											
2.1.1 - ALIMENTOS PARA PERSONAS		87,960.00		87,960.00					87,960.00	87,960.00	
2.1.5 - MADERA, CORCHO Y SUS MANUFACTURAS		58,640.00		58,640.00					58,640.00	58,640.00	
2.2.1 - HILADOS Y TELAS		29,320.00		29,320.00					29,320.00	29,320.00	
2.2.2 - PRENDAS DE VESTIR		43,980.00	-10,000.00	33,980.00					33,980.00	33,980.00	
2.3.1 - PAPEL DE ESCRITORIO Y CARTÓN		73,300.00		73,300.00					73,300.00	73,300.00	
2.3.4 - PRODUCTOS DE PAPEL Y CARTÓN		29,320.00		29,320.00		710.00	710.00	710.00	28,610.00	28,610.00	
2.3.5 - LIBROS, REVISTAS Y PERIÓDICOS		21,990.00		21,990.00					21,990.00	21,990.00	
2.3.6 - TEXTOS DE ENSEÑANZA		139,270.00		139,270.00					139,270.00	139,270.00	
2.5.1 - COMPUESTOS QUÍMICOS		13,194.00		13,194.00		4,120.55	4,120.55	4,120.55	9,073.45	9,073.45	
2.5.4 - INSECTICIDAS, FUMIGANTES Y OTROS		87,960.00		87,960.00		21,950.00	21,950.00	21,950.00	66,010.00	66,010.00	



Municipalidad
de La Matanza

ESTADO DE EJECUCIÓN DEL PRESUPUESTO DE GASTOS

Desde 01/01/2024 Hasta 30/12/2024

Presupuesto: 2024

Fuente de Financiamiento	Objeto del Gasto	Crédito Aprobado	Modificaciones	Crédito Vigente	Preventivo	Compromiso	Devengado	Pagado	Crédito Disponible	Crédito Vig. Devengado	Devengado no Pagado
Jurisdicción: 1.1.1.01.05.000 - SECRETARIA DE CULTURA											
2.5.5 - TINTAS, PINTURAS Y COLORANTES		733,000.00	-600,000.00	133,000.00					133,000.00	133,000.00	
2.5.6 - COMBUSTIBLES Y LUBRICANTES		29,320.00		29,320.00		12,500.00	12,500.00	12,500.00	16,820.00	16,820.00	
2.5.8 - PRODUCTOS DE MATERIAL PLÁSTICO		11,728.00		11,728.00		7,372.23	7,372.23	7,372.23	4,355.77	4,355.77	
2.6.5 - CEMENTO, CAL Y YESO		131,940.00		131,940.00					131,940.00	131,940.00	
2.7.1 - PRODUCTOS FERROSOS		102,620.00		102,620.00		2,960.38	2,960.38	2,960.38	99,659.62	99,659.62	
2.7.5 - HERRAMIENTAS MENORES		190,580.00		190,580.00					190,580.00	190,580.00	
2.7.9 - OTROS PRODUCTOS METÁLICOS		36,650.00		36,650.00					36,650.00	36,650.00	
2.9.1 - ELEMENTOS DE LIMPIEZA		256,550.00		256,550.00		4,600.00	4,600.00	4,600.00	251,950.00	251,950.00	
2.9.2 - UTILES DE ESCRITORIO, OFICINA Y ENSEÑANZA		131,940.00		131,940.00		1,050.00	1,050.00	1,050.00	130,890.00	130,890.00	
2.9.3 - UTILES Y MATERIALES ELÉCTRICOS		645,040.00	10,900.00	655,940.00		31,576.68	31,576.68	31,576.68	624,363.32	624,363.32	
2.9.4 - UTENSILIOS DE COCINA Y COMEDOR		13,194.00		13,194.00					13,194.00	13,194.00	
2.9.5 - UTILES MENORES MÉDICOS, QUIRÚRGICO Y DE LABORATORIO		51,310.00		51,310.00		999.75	999.75	999.75	50,310.25	50,310.25	
2.9.6 - REPUESTOS Y ACCESORIOS		278,540.00	10,000.00	288,540.00		9,255.44	9,255.44	9,255.44	279,284.56	279,284.56	
2.9.9 - OTROS BIENES DE CONSUMO		29,320.00		29,320.00		15,915.30	15,915.30	15,915.30	13,404.70	13,404.70	
3.2.2 - ALQUILER DE MAQUINARIA, EQUIPO Y MEDIOS DE TRANSPORTE		293,200.00		293,200.00					293,200.00	293,200.00	
3.2.4 - ALQUILER DE FOTOCOPIADORAS		146,600.00		146,600.00					146,600.00	146,600.00	
3.3.2 - MANTENIMIENTO Y REPARACIÓN DE VEHÍCULOS		219,900.00	-100,000.00	119,900.00					119,900.00	119,900.00	
3.3.3 - MANTENIMIENTO Y REPARACIÓN DE MAQUINARIA Y EQUIPO		733,000.00		733,000.00		168,000.00	168,000.00	168,000.00	565,000.00	565,000.00	
3.3.6 - MANTENIMIENTO Y LIMPIEZA DE DESAGÜES		36,650.00		36,650.00					36,650.00	36,650.00	
3.3.7 - LIMPIEZA, ASEO Y FUMIGACIÓN		733,000.00		733,000.00					733,000.00	733,000.00	
3.5.1 - TRANSPORTE		21,990.00		21,990.00					21,990.00	21,990.00	
3.6.1 - PUBLICIDAD		366,500.00		366,500.00					366,500.00	366,500.00	
3.6.2 - PROPAGANDA		806,300.00		806,300.00					806,300.00	806,300.00	
3.9.3 - SERVICIOS DE VIGILANCIA		366,500.00	740,000.00	1,106,500.00		919,000.00	721,000.00	622,000.00	187,500.00	385,500.00	99,000.00
3.9.9 - OTROS SERVICIOS		806,300.00		806,300.00					806,300.00	806,300.00	



Municipalidad
de La Matanza

ESTADO DE EJECUCIÓN DEL PRESUPUESTO DE GASTOS

Desde 01/01/2024 Hasta 30/12/2024

Presupuesto: 2024

Fuente de Financiamiento	Objeto del Gasto	Crédito Aprobado	Modificaciones	Crédito Vigente	Preventivo	Compromiso	Devengado	Pagado	Crédito Disponible	Crédito Vig. Devengado	Devengado no Pagado
Jurisdicción: 1.1.1.01.05.000 - SECRETARIA DE CULTURA											
4.3.5 - EQUIPO EDUCACIONAL Y RECREATIVO		733,000.00		733,000.00					733,000.00	733,000.00	
5.1.4 - AYUDAS SOCIALES A PERSONAS		4,440,514.00		4,440,514.00					4,440,514.00	4,440,514.00	
TOTAL TESORO MUNICIPAL		12,930,120.00	50,900.00	12,981,020.00		1,200,010.33	1,002,010.33	903,010.33	11,781,009.67	11,979,009.67	99,000.00
TOTAL PATRIMONIO HISTORICO CULTURAL Y PALEONTOLOGICO LOCAL		12,930,120.00	50,900.00	12,981,020.00		1,200,010.33	1,002,010.33	903,010.33	11,781,009.67	11,979,009.67	99,000.00
Categoría Programática:											
30 - FONDO ESP. MUNICIPAL PARA LA REACTIVACION CULTURAL Y TURISTICAS											
1.3.2 - DE ORIGEN PROVINCIAL											
5.1.4 - AYUDAS SOCIALES A PERSONAS			326,621.70	326,621.70					326,621.70	326,621.70	
5.1.7 - TRANSFERENCIAS A OTRAS INSTITUCIONES CULTURALES Y SOCIALES :			158,842.50	158,842.50					158,842.50	158,842.50	
TOTAL DE ORIGEN PROVINCIAL			485,464.20	485,464.20					485,464.20	485,464.20	
TOTAL FONDO ESP. MUNICIPAL PARA LA REACTIVACION CULTURAL Y TURIS			485,464.20	485,464.20					485,464.20	485,464.20	
Categoría Programática:											
70.01 - CIENCIA, TECNOLOGIA, ENSEÑANZA PREESCOLAR Y ESPACIOS CULTURALES											
1.3.2 - DE ORIGEN PROVINCIAL											
2.1.1 - ALIMENTOS PARA PERSONAS		58,640,000.00	-57,220,080.00	1,419,920.00					1,419,920.00	1,419,920.00	
2.1.5 - MADERA, CORCHO Y SUS MANUFACTURAS		733,000.00	160,000.00	893,000.00					893,000.00	893,000.00	
2.2.1 - HILADOS Y TELAS			1,448,320.00	1,448,320.00		494,400.00	494,400.00	494,400.00	953,920.00	953,920.00	
2.2.2 - PRENDAS DE VESTIR		2,932,000.00	-1,797,500.00	1,134,500.00					1,134,500.00	1,134,500.00	
2.3.1 - PAPEL DE ESCRITORIO Y CARTÓN		1,465,950.00	-353,829.50	1,112,120.50		829,736.50	829,736.50	829,736.50	282,384.00	282,384.00	
2.3.4 - PRODUCTOS DE PAPEL Y CARTÓN		5,864,000.00	-4,552,820.00	1,311,180.00		732,000.00	732,000.00	732,000.00	579,180.00	579,180.00	
2.3.5 - LIBROS, REVISTAS Y PERIÓDICOS		366,500.00	275.00	366,775.00					366,775.00	366,775.00	
2.5.1 - COMPUESTOS QUÍMICOS		2,199,000.00	-1,998,800.00	200,200.00					200,200.00	200,200.00	

Filtro Aplicado: Desagregado hasta Programas Desagregado hasta Partida Principal



Municipalidad
de La Matanza

ESTADO DE EJECUCIÓN DEL PRESUPUESTO DE GASTOS

Desde 01/01/2024 Hasta 30/12/2024

Presupuesto: 2024

Fuente de Financiamiento	Objeto del Gasto	Crédito Aprobado	Modificaciones	Crédito Vigente	Preventivo	Compromiso	Devengado	Pagado	Crédito Disponible	Crédito Vig. Devengado	Devengado no Pagado
Jurisdicción: 1.1.1.01.05.000 - SECRETARIA DE CULTURA											
	2.5.4 - INSECTICIDAS, FUMIGANTES Y OTROS	713,000.00	1,985.00	714,985.00					714,985.00	714,985.00	
	2.5.5 - TINTAS, PINTURAS Y COLORANTES	14,660,000.00	-4,610,185.00	10,049,815.00		9,715,500.00	9,715,500.00	9,715,500.00	334,315.00	334,315.00	
	2.5.8 - PRODUCTOS DE MATERIAL PLÁSTICO	2,932,000.00	-1,834,400.00	1,097,600.00		165,600.00			932,000.00	1,097,600.00	
	2.7.1 - PRODUCTOS FERROSOS	3,665.00		3,665.00					3,665.00	3,665.00	
	2.7.4 - ESTRUCTURAS METÁLICAS ACABADAS	3,665,000.00	-2,900,000.00	765,000.00					765,000.00	765,000.00	
	2.7.5 - HERRAMIENTAS MENORES	733,000.00	-82,400.00	650,600.00					650,600.00	650,600.00	
	2.7.9 - OTROS PRODUCTOS METÁLICOS	7,330.00		7,330.00					7,330.00	7,330.00	
	2.9.1 - ELEMENTOS DE LIMPIEZA	2,199,000.00	14,099.00	2,213,099.00					2,213,099.00	2,213,099.00	
	2.9.2 - UTILES DE ESCRITORIO, OFICINA Y ENSEÑANZA	4,398,000.00	-2,267,900.00	2,130,100.00					2,130,100.00	2,130,100.00	
	2.9.3 - UTILES Y MATERIALES ELÉCTRICOS	29,320,000.00	-16,000,000.00	13,320,000.00					13,320,000.00	13,320,000.00	
	2.9.4 - UTENSILIOS DE COCINA Y COMEDOR		21,579,200.00	21,579,200.00					21,579,200.00	21,579,200.00	
	2.9.6 - REPUESTOS Y ACCESORIOS	3,675,000.00		3,675,000.00					3,675,000.00	3,675,000.00	
	2.9.9 - OTROS BIENES DE CONSUMO	3,675,000.00	415,990.20	4,090,990.20		1,473,840.20	1,473,840.20	1,473,840.20	2,617,150.00	2,617,150.00	
	3.2.2 - ALQUILER DE MAQUINARIA, EQUIPO Y MEDIOS DE TRANSPORTE	36,650,000.00	-36,650,000.00								
	3.2.3 - ALQUILER DE EQUIPOS DE COMPUTACIÓN	366,500.00	1,639,600.00	2,006,100.00		1,879,600.00	1,879,600.00	1,879,600.00	126,500.00	126,500.00	
	3.2.4 - ALQUILER DE FOTOCOPIADORAS	733,000.00	3,506,400.00	4,239,400.00		3,986,400.00	3,986,400.00	3,986,400.00	253,000.00	253,000.00	
	3.2.9 - OTROS ALQUILERES Y DERECHOS	219,900,000.00	-134,929,000.00	84,971,000.00		84,200,000.00	78,850,000.00	78,850,000.00	771,000.00	6,121,000.00	
	3.3.1 - MANTENIMIENTO Y REPARACIÓN DE EDIFICIOS Y LOCALES	146,600,000.00	245,689,580.63	392,289,580.63		381,594,774.35	216,795,443.77	206,171,912.56	10,694,806.28	175,494,136.86	10,623,531.21
	3.3.2 - MANTENIMIENTO Y REPARACIÓN DE VEHÍCULOS	733,000.00		733,000.00					733,000.00	733,000.00	
	3.3.3 - MANTENIMIENTO Y REPARACIÓN DE MAQUINARIA Y EQUIPO	7,330,000.00	24,575,600.00	31,905,600.00		22,235,600.00	20,831,800.00	5,390,000.00	9,670,000.00	11,073,800.00	15,441,800.00
	3.3.7 - LIMPIEZA, ASEO Y FUMIGACIÓN	5,864,000.00	4,847,700.00	10,711,700.00		4,748,000.00	3,517,000.00	2,961,000.00	5,963,700.00	7,194,700.00	556,000.00
	3.3.9 - OTROS MANTENIMIENTO, REPARACIÓN Y LIMPIEZA	73,300.00	277,100.00	350,400.00		77,100.00	77,100.00	77,100.00	273,300.00	273,300.00	
	3.4.5 - DE CAPACITACIÓN	73,300,000.00	-5,007,148.80	68,292,851.20		67,490,937.90	51,995,241.20	51,914,317.50	801,913.30	16,297,610.00	80,923.70
	3.4.6 - DE INFORMÁTICA Y SISTEMAS COMPUTARIZADOS	7,330.00		7,330.00					7,330.00	7,330.00	
	3.4.9 - OTROS SERVICIOS TÉCNICOS Y PROFESIONALES	3,665,000.00	7,072,000.00	10,737,000.00		10,072,000.00	9,122,000.00	9,122,000.00	665,000.00	1,615,000.00	



Municipalidad
de La Matanza

ESTADO DE EJECUCIÓN DEL PRESUPUESTO DE GASTOS

Desde 01/01/2024 Hasta 30/12/2024

Presupuesto: 2024

Fuente de Financiamiento	Objeto del Gasto	Crédito Aprobado	Modificaciones	Crédito Vigente	Preventivo	Compromiso	Devengado	Pagado	Crédito Disponible	Crédito Vig. Devengado	Devengado no Pagado
Jurisdicción: 1.1.1.01.05.000 - SECRETARIA DE CULTURA											
	3.5.3 - IMPRENTA, PUBLICACIONES Y REPRODUCCIONES	6,330.00		6,330.00					6,330.00	6,330.00	
	3.5.4 - PRIMAS Y GASTOS DE SEGUROS		300,000.00	300,000.00		76,761.77	76,761.77		223,238.23	223,238.23	76,761.77
	3.6.2 - PROPAGANDA	3,665,000.00	6,000,000.00	9,665,000.00					9,665,000.00	9,665,000.00	
	3.6.9 - OTROS PUBLICIDAD Y PROPAGANDA	733,500.00		733,500.00					733,500.00	733,500.00	
	3.7.2.01 - VIATICOS	14,660,000.00		14,660,000.00					14,660,000.00	14,660,000.00	
	3.7.2.02 - MOVILIDAD		6,604,500.00	6,604,500.00		6,604,500.00	6,604,500.00	6,604,500.00			
	3.9.1 - SERVICIOS DE CEREMONIAL	2,932,000.00	4,230,000.00	7,162,000.00					7,162,000.00	7,162,000.00	
	3.9.3 - SERVICIOS DE VIGILANCIA	10,995,000.00	-10,000,000.00	995,000.00					995,000.00	995,000.00	
	3.9.9 - OTROS SERVICIOS	131,940,000.00	-51,520,000.00	80,420,000.00		80,059,000.00	79,619,000.00	79,619,000.00	361,000.00	801,000.00	
	4.2.2 - CONSTRUCCIONES EN BIENES DE DOMINIO PÚBLICO	366,500.00	-366,500.00								
	4.3.1 - MAQUINARIA Y EQUIPO DE PRODUCCIÓN	366,500.00	1,172,217.54	1,538,717.54		1,473,224.82	726,207.31	482,158.28	65,492.72	812,510.23	244,049.03
	4.3.3 - EQUIPO SANITARIO Y DE LABORATORIO		1,000,000.00	1,000,000.00					1,000,000.00	1,000,000.00	
	4.3.4 - EQUIPO DE COMUNICACIÓN Y SEÑALAMIENTO	73,300.00	374,005.85	447,305.85		85,503.64	85,503.64	40,497.79	361,802.21	361,802.21	45,005.85
	4.3.5 - EQUIPO EDUCACIONAL Y RECREATIVO	7,330,000.00	448,270.00	7,778,270.00		87,000.00			7,691,270.00	7,778,270.00	
	4.3.6 - EQUIPO PARA COMPUTACIÓN	73,850.00		73,850.00					73,850.00	73,850.00	
	4.3.7 - EQUIPO DE OFICINA Y MUEBLES	21,990,000.00	-9,112,854.05	12,877,145.95		9,671,385.76	2,311,400.96	2,311,400.96	3,205,760.19	10,565,744.99	
	4.3.9 - EQUIPOS VARIOS	2,932,000.00	1,587,009.37	4,519,009.37		2,987,325.34	1,076,663.96	334,592.20	1,531,684.03	3,442,345.41	742,071.76
	4.4.1 - EQUIPOS DE SEGURIDAD	733,000.00	2,342,000.00	3,075,000.00		342,000.00			2,733,000.00	3,075,000.00	
	5.1.4 - AYUDAS SOCIALES A PERSONAS	146,600,000.00	-12,094,910.00	134,505,090.00		120,457,875.00	120,457,875.00	120,457,875.00	14,047,215.00	14,047,215.00	
	5.1.5 - TRANSFERENCIAS A INSTITUCIONES DE ENSEÑANZA		33,050,000.00	33,050,000.00		30,300,000.00			2,750,000.00	33,050,000.00	
	5.1.7 - TRANSFERENCIAS A OTRAS INSTITUCIONES CULTURALES Y SOCIALES	1,099,500.00	21,245,500.00	22,345,000.00		22,300,000.00	22,300,000.00	22,300,000.00	45,000.00	45,000.00	
	5.2.4 - TRANSFERENCIAS A OTRAS INSTITUCIONES CULTURALES Y SOCIALES	64,504,000.00	-63,660,100.00	843,900.00					843,900.00	843,900.00	
	6.8.2 - ADELANTOS A PROVEEDORES Y CONTRATISTAS A CORTO PLAZO	37,898,130.41	21,500,000.00	59,398,130.41		49,706,366.12	49,706,366.12	49,706,366.12	9,691,764.29	9,691,764.29	
	TOTAL DE ORIGEN PROVINCIAL	1,082,302,185.41	-5,877,074.76	1,076,425,110.65		913,846,431.40	683,264,340.43	655,454,197.11	162,578,679.25	393,160,770.22	27,810,143.32



Municipalidad
de La Matanza

ESTADO DE EJECUCIÓN DEL PRESUPUESTO DE GASTOS

Desde 01/01/2024 Hasta 30/12/2024

Presupuesto: 2024

Fuente de Financiamiento	Objeto del Gasto	Crédito Aprobado	Modificaciones	Crédito Vigente	Preventivo	Compromiso	Devengado	Pagado	Crédito Disponible	Crédito Vig. Devengado	Devengado no Pagado
Jurisdicción: 1.1.1.01.05.000 - SECRETARIA DE CULTURA											
TOTAL CIENCIA, TECNOLOGIA, ENSEÑANZA PREESCOLAR Y ESPACIOS CULT		1,082,302,185.41	-5,877,074.76	1,076,425,110.65		913,846,431.40	683,264,340.43	655,454,197.11	162,578,679.25	393,160,770.22	27,810,143.32
Categoría Programática:											
70.51 - PROYECTOS DE DOMINIO PRIVADO											
1.3.2 - DE ORIGEN PROVINCIAL											
3.3.1 - MANTENIMIENTO Y REPARACIÓN DE EDIFICIOS Y LOCALES		6,597,000.00	-6,597,000.00								
4.2.1 - CONSTRUCCIONES EN BIENES DE DOMINIO PRIVADO		33,589,832.71	-32,917,796.41	672,036.30					672,036.30	672,036.30	
TOTAL DE ORIGEN PROVINCIAL		40,186,832.71	-39,514,796.41	672,036.30					672,036.30	672,036.30	
TOTAL PROYECTOS DE DOMINIO PRIVADO		40,186,832.71	-39,514,796.41	672,036.30					672,036.30	672,036.30	
Categoría Programática:											
70.75 - PROYECTOS DOMINIO PUBLICO											
1.3.2 - DE ORIGEN PROVINCIAL											
4.2.2 - CONSTRUCCIONES EN BIENES DE DOMINIO PÚBLICO		129,292,597.51	-129,000,000.00	292,597.51					292,597.51	292,597.51	
TOTAL DE ORIGEN PROVINCIAL		129,292,597.51	-129,000,000.00	292,597.51					292,597.51	292,597.51	
TOTAL PROYECTOS DOMINIO PUBLICO		129,292,597.51	-129,000,000.00	292,597.51					292,597.51	292,597.51	
TOTAL SECRETARIA DE CULTURA		5,356,853,323.24	2,633,451,616.91	7,990,304,940.15		7,671,814,763.88	7,066,052,952.05	6,887,917,671.24	318,490,176.27	924,251,988.10	178,135,280.81

Jurisdicción: 1.1.1.01.06.000 - DEFENSORÍA DEL PUEBLO

Categoría Programática:

01 - COORDINACION Y GESTION DE LA DEFENSORIA DEL PUEBLO



Municipalidad
de La Matanza

ESTADO DE EJECUCIÓN DEL PRESUPUESTO DE GASTOS

Desde 01/01/2024 Hasta 30/12/2024

Presupuesto: 2024

Fuente de Financiamiento	Objeto del Gasto	Crédito Aprobado	Modificaciones	Crédito Vigente	Preventivo	Compromiso	Devengado	Pagado	Crédito Disponible	Crédito Vig. Devengado	Devengado no Pagado
Jurisdicción: 1.1.1.01.06.000 - DEFENSORÍA DEL PUEBLO											
1.1.0 - TESORO MUNICIPAL											
1.1.1.01 - PERSONAL SUPERIOR		4,949,812.80	5,258,243.00	10,208,055.80		10,108,052.81	10,108,052.81	10,108,052.81	100,002.99	100,002.99	
1.1.1.02 - PERSONAL JERARQUICO		1,969,975.56	691,204.00	2,661,179.56		2,611,178.92	2,611,178.92	2,611,178.92	50,000.64	50,000.64	
1.1.1.06 - PERSONAL ADMINISTRATIVO		452,437.08	637,042.00	1,089,479.08		989,470.44	989,470.44	989,470.44	100,008.64	100,008.64	
1.1.3.01 - ANTIGÜEDAD		2,477,484.00	2,685,197.00	5,162,681.00		5,062,680.92	5,062,680.92	5,062,680.92	100,000.08	100,000.08	
1.1.3.03 - RESPONSABILIDAD FUNCIONAL		5,179,815.00	2,921,257.00	8,101,072.00		8,031,070.15	8,031,070.15	8,031,070.15	70,001.85	70,001.85	
1.1.3.05 - EXTENSION HORARIA		820,742.00	2,491,682.00	3,312,424.00		3,212,415.69	3,212,415.69	3,212,415.69	100,008.31	100,008.31	
1.1.3.07 - PRESENTISMO Y PUNTUALIDAD		1,067,098.00	855,506.00	1,922,604.00		1,838,807.56	1,838,807.56	1,838,807.56	83,796.44	83,796.44	
1.1.4 - SUELDO ANUAL COMPLEMENTARIO		701,587.00	1,631,040.00	2,332,627.00		2,282,624.44	2,282,624.44	2,282,624.44	50,002.56	50,002.56	
1.1.6.01 - IPS APORTES		2,067,935.00	1,858,803.00	3,926,738.00		3,826,730.75	3,826,730.75	3,301,973.08	100,007.25	100,007.25	524,757.67
1.1.6.02 - LEY 23660		1,033,968.00	979,401.00	2,013,369.00		1,913,365.33	1,913,365.33	1,650,986.49	100,003.67	100,003.67	262,378.84
1.1.7.01 - BONIFICACIONES VARIAS		179,876.00	276,721.00	456,597.00		356,590.23	356,590.23	356,590.23	100,006.77	100,006.77	
1.1.7.02 - BONIFICACION ESPECIAL NO REMUNERATIVA		2,150,989.00	4,403,363.00	6,554,352.00		6,064,351.48	6,064,351.48	6,064,351.48	490,000.52	490,000.52	
1.1.7.03 - LICENCIAS NO GOZADAS		198,413.00		198,413.00					198,413.00	198,413.00	
1.2.1.01 - PERSONAL TEMPORARIO		33,410,347.08	34,704,772.00	68,115,119.08		68,045,120.87	68,045,120.87	68,045,120.87	69,998.21	69,998.21	
1.2.3 - SUELDO ANUAL COMPLEMENTARIO		1,087,460.00	5,757,173.00	6,844,633.00		6,794,627.14	6,794,627.14	6,794,627.14	50,005.86	50,005.86	
1.2.5.01 - IPS APORTES		5,184,085.00	4,549,666.00	9,733,751.00		9,633,748.02	9,633,748.02	8,284,810.70	100,002.98	100,002.98	1,348,937.32
1.2.5.02 - LEY 23660		2,592,042.00	2,324,834.00	4,916,876.00		4,816,874.13	4,816,874.13	4,142,405.44	100,001.87	100,001.87	674,468.69
1.2.6.01 - BONIFICACIONES VARIAS			10,390,000.00	10,390,000.00		10,340,000.00	10,340,000.00	10,340,000.00	50,000.00	50,000.00	
1.2.6.03 - LICENCIAS NO GOZADAS		123,016.00		123,016.00					123,016.00	123,016.00	
1.4 - ASIGNACIONES FAMILIARES		1,435,812.00	1,615,767.00	3,051,579.00		2,951,573.00	2,951,573.00	2,951,573.00	100,006.00	100,006.00	
1.5.1 - SEGUROS DE RIESGO DE TRABAJO		1,244,941.00	1,227,013.00	2,471,954.00		2,391,947.22	2,391,947.22	2,044,060.68	80,006.78	80,006.78	347,886.54
2.2.2 - PRENDAS DE VESTIR		41,372.00		41,372.00					41,372.00	41,372.00	
2.3.1 - PAPEL DE ESCRITORIO Y CARTÓN		1,201,542.00	621,623.00	1,823,165.00		1,559,558.00	1,559,558.00	1,559,558.00	263,607.00	263,607.00	



Municipalidad
de La Matanza

ESTADO DE EJECUCIÓN DEL PRESUPUESTO DE GASTOS

Desde 01/01/2024 Hasta 30/12/2024

Presupuesto: 2024

Fuente de Financiamiento	Objeto del Gasto	Crédito Aprobado	Modificaciones	Crédito Vigente	Preventivo	Compromiso	Devengado	Pagado	Crédito Disponible	Crédito Vig. Devengado	Devengado no Pagado
Jurisdicción: 1.1.1.01.06.000 - DEFENSORÍA DEL PUEBLO											
	2.3.4 - PRODUCTOS DE PAPEL Y CARTÓN	462,894.50	132,420.00	595,314.50		342,347.10	342,347.10	342,347.10	252,967.40	252,967.40	
	2.4.4 - CUBIERTAS Y CÁMARAS DE AIRE		824,575.00	824,575.00					824,575.00	824,575.00	
	2.5.1 - COMPUESTOS QUÍMICOS	346.00		346.00					346.00	346.00	
	2.5.4 - INSECTICIDAS, FUMIGANTES Y OTROS	4,512.90	30,000.00	34,512.90		23,950.00	23,950.00	23,950.00	10,562.90	10,562.90	
	2.5.5 - TINTAS, PINTURAS Y COLORANTES	30,920.00		30,920.00					30,920.00	30,920.00	
	2.5.6 - COMBUSTIBLES Y LUBRICANTES	4,000,000.00	3,925,000.00	7,925,000.00		6,750,000.00	6,750,000.00	6,750,000.00	1,175,000.00	1,175,000.00	
	2.5.8 - PRODUCTOS DE MATERIAL PLÁSTICO		25,000.00	25,000.00		17,500.00	17,500.00	17,500.00	7,500.00	7,500.00	
	2.9.1 - ELEMENTOS DE LIMPIEZA	287,252.05	285,456.00	572,708.05		345,735.00	345,735.00	345,735.00	226,973.05	226,973.05	
	2.9.2 - ÚTILES DE ESCRITORIO, OFICINA Y ENSEÑANZA	510,254.92		510,254.92		144,420.00	144,420.00	144,420.00	365,834.92	365,834.92	
	2.9.3 - ÚTILES Y MATERIALES ELÉCTRICOS	21,173.70	128,000.00	149,173.70		139,232.36	139,232.36	139,232.36	9,941.34	9,941.34	
	2.9.6 - REPUESTOS Y ACCESORIOS		1,249,800.00	1,249,800.00		90,000.00	90,000.00	90,000.00	1,159,800.00	1,159,800.00	
	2.9.9 - OTROS BIENES DE CONSUMO	5,072.35	20,000.00	25,072.35		19,649.45	19,649.45	19,649.45	5,422.90	5,422.90	
	3.2.1 - ALQUILER DE EDIFICIOS Y LOCALES	4,200,000.00	-905,000.00	3,295,000.00		2,641,575.18	2,641,575.18	2,641,575.18	653,424.82	653,424.82	
	3.2.4 - ALQUILER DE FOTOCOPIADORAS	168,000.00	2,202,099.00	2,370,099.00		1,623,080.00	1,427,100.00	1,427,100.00	747,019.00	942,999.00	
	3.3.2 - MANTENIMIENTO Y REPARACIÓN DE VEHÍCULOS	2,250,000.00	-2,250,000.00								
	3.3.3 - MANTENIMIENTO Y REPARACIÓN DE MAQUINARIA Y EQUIPO	360,000.00		360,000.00					360,000.00	360,000.00	
	3.3.9 - OTROS MANTENIMIENTO, REPARACIÓN Y LIMPIEZA	17,000.00		17,000.00					17,000.00	17,000.00	
	3.5.3 - IMPRENTA, PUBLICACIONES Y REPRODUCCIONES		22,000.00	22,000.00		20,400.00	20,400.00	20,400.00	1,600.00	1,600.00	
	3.5.4 - PRIMAS Y GASTOS DE SEGUROS	23,706.31	648,764.50	672,470.81		108,587.04	108,587.04	108,587.04	563,883.77	563,883.77	
	3.6.1 - PUBLICIDAD	3,968,856.00	619,802.00	4,588,658.00		2,953,452.00	1,912,700.00	1,762,800.00	1,635,206.00	2,675,958.00	149,900.00
	3.6.2 - PROPAGANDA		5,640,900.00	5,640,900.00		5,640,900.00				5,640,900.00	
	3.6.9 - OTROS PUBLICIDAD Y PROPAGANDA	420,000.00	12,000.00	432,000.00		12,000.00			420,000.00	432,000.00	
	3.7.2.01 - VIATICOS		240,000.00	240,000.00					240,000.00	240,000.00	
	3.7.2.02 - MOVILIDAD		455,000.00	455,000.00		35,200.00	35,200.00	35,200.00	419,800.00	419,800.00	
	3.9.1 - SERVICIOS DE CEREMONIAL	800,000.00	-800,000.00								



Municipalidad
de La Matanza

ESTADO DE EJECUCIÓN DEL PRESUPUESTO DE GASTOS

Desde 01/01/2024 Hasta 30/12/2024

Presupuesto: 2024

Fuente de Financiamiento	Objeto del Gasto	Crédito Aprobado	Modificaciones	Crédito Vigente	Preventivo	Compromiso	Devengado	Pagado	Crédito Disponible	Crédito Vig. Devengado	Devengado no Pagado
Jurisdicción: 1.1.1.01.06.000 - DEFENSORÍA DEL PUEBLO											
3.9.3 - SERVICIOS DE VIGILANCIA		204,000.00	529,170.00	733,170.00		384,900.00	286,000.00	260,000.00	348,270.00	447,170.00	26,000.00
3.9.9 - OTROS SERVICIOS		5,000.00	88,540.00	93,540.00		10,700.00	10,700.00	10,700.00	82,840.00	82,840.00	
4.3.2 - EQUIPO DE TRANSPORTE, TRACCIÓN Y ELEVACIÓN		5,500,000.00	-5,500,000.00								
4.3.6 - EQUIPO PARA COMPUTACIÓN		14,000,000.00	-11,323,989.00	2,676,011.00					2,676,011.00	2,676,011.00	
4.3.7 - EQUIPO DE OFICINA Y MUEBLES		577,252.25	-338,810.00	238,442.25					238,442.25	238,442.25	
5.1.7 - TRANSFERENCIAS A OTRAS INSTITUCIONES CULTURALES Y SOCIALES			13,359,280.00	13,359,280.00		13,359,280.00	11,159,280.00	11,159,280.00		2,200,000.00	
TOTAL TESORO MUNICIPAL		107,386,990.50	95,200,314.50	202,587,305.00		187,493,695.23	178,305,163.23	174,970,834.17	15,093,609.77	24,282,141.77	3,334,329.06
TOTAL COORDINACION Y GESTION DE LA DEFENSORIA DEL PUEBLO		107,386,990.50	95,200,314.50	202,587,305.00		187,493,695.23	178,305,163.23	174,970,834.17	15,093,609.77	24,282,141.77	3,334,329.06
TOTAL DEFENSORÍA DEL PUEBLO		107,386,990.50	95,200,314.50	202,587,305.00		187,493,695.23	178,305,163.23	174,970,834.17	15,093,609.77	24,282,141.77	3,334,329.06
Jurisdicción: 1.1.1.01.07.000 - JEFATURA DE GABINETE											
Categoría Programática:											
01.01 - COORDINACION Y GESTION DE JEFATURA DE GABINETE											
1.1.0 - TESORO MUNICIPAL											
1.1.1.01 - PERSONAL SUPERIOR		23,821,033.68	41,693,304.00	65,514,337.68		65,414,337.49	65,414,337.49	65,414,337.49	100,000.19	100,000.19	
1.1.1.02 - PERSONAL JERARQUICO		62,048,005.92	30,894,112.00	92,942,117.92		92,842,113.83	92,842,113.83	92,842,113.83	100,004.09	100,004.09	
1.1.1.05 - PERSONAL TECNICO		87,284,829.00	15,686,685.00	102,971,514.00		102,871,514.00	102,871,514.00	102,871,514.00	100,000.00	100,000.00	
1.1.1.06 - PERSONAL ADMINISTRATIVO		23,193,453.60	8,995,548.59	32,189,002.19		32,108,996.21	32,108,996.21	32,108,996.21	80,005.98	80,005.98	
1.1.1.07 - PERSONAL DE SERVICIO		22,414,683.36	13,240,536.00	35,655,219.36		35,555,216.33	35,555,216.33	35,555,216.33	100,003.03	100,003.03	
1.1.1.10 - PERSONAL OBRERO		3,781,288.56	-1,020,876.00	2,760,412.56		2,660,406.47	2,660,406.47	2,660,406.47	100,006.09	100,006.09	
1.1.3.01 - ANTIGÜEDAD		32,326,331.00	33,648,881.00	65,975,212.00		65,875,203.85	65,875,203.85	65,875,203.85	100,008.15	100,008.15	
1.1.3.03 - RESPONSABILIDAD FUNCIONAL		61,862,830.00	52,814,714.00	114,677,544.00		114,607,540.51	114,607,540.51	114,607,540.51	70,003.49	70,003.49	



Municipalidad
de La Matanza

ESTADO DE EJECUCIÓN DEL PRESUPUESTO DE GASTOS

Desde 01/01/2024 Hasta 30/12/2024

Presupuesto: 2024

Fuente de Financiamiento	Objeto del Gasto	Crédito Aprobado	Modificaciones	Crédito Vigente	Preventivo	Compromiso	Devengado	Pagado	Crédito Disponible	Crédito Vig. Devengado	Devengado no Pagado
Jurisdicción: 1.1.1.01.07.000 - JEFATURA DE GABINETE											
1.1.3.05 - EXTENSION HORARIA		28,688,035.00	31,893,593.00	60,581,628.00		60,481,624.96	60,481,624.96	60,481,624.96	100,003.04	100,003.04	
1.1.3.07 - PRESENTISMO Y PUNTUALIDAD		23,225,064.00	35,407,943.00	58,633,007.00		58,563,013.05	58,563,013.05	58,563,013.05	69,993.95	69,993.95	
1.1.4 - SUeldo ANUAL COMPLEMENTARIO		14,031,732.00	44,458,392.00	58,490,124.00		58,440,119.80	58,440,119.80	58,440,119.80	50,004.20	50,004.20	
1.1.6.01 - IPS APORTES		67,057,433.00	53,880,118.00	120,937,551.00		120,837,550.22	120,837,550.22	104,360,033.84	100,000.78	100,000.78	16,477,516.38
1.1.6.02 - LEY 23660		33,436,731.00	26,987,830.00	60,424,561.00		60,324,551.26	60,324,551.26	52,086,529.57	100,009.74	100,009.74	8,238,021.69
1.1.7.01 - BONIFICACIONES VARIAS		12,801,930.00	17,246,459.00	30,048,389.00		29,948,380.51	29,948,380.51	29,948,380.51	100,008.49	100,008.49	
1.1.7.02 - BONIFICACION ESPECIAL NO REMUNERATIVA		164,878,304.00	269,850,123.00	434,728,427.00		406,738,426.55	406,738,426.55	406,738,426.55	27,990,000.45	27,990,000.45	
1.1.7.03 - LICENCIAS NO GOZADAS		595,238.00		595,238.00		347,915.67	347,915.67	347,915.67	247,322.33	247,322.33	
1.1.7.08 - NOTIFICADORES		21,002,741.00	19,236,846.00	40,239,587.00		40,169,586.81	40,169,586.81	40,169,586.81	70,000.19	70,000.19	
1.2.1.01 - PERSONAL TEMPORARIO		709,154,296.44	596,430,179.40	1,305,584,475.84		1,305,426,255.35	1,305,426,255.35	1,305,426,255.35	158,220.49	158,220.49	
1.2.3 - SUeldo ANUAL COMPLEMENTARIO		24,947,595.00	95,893,083.61	120,840,678.61		120,790,675.73	120,786,710.12	120,786,710.12	50,002.88	53,968.49	
1.2.5.01 - IPS APORTES		103,037,966.00	69,362,912.00	172,400,878.00		172,300,874.36	172,300,874.36	149,234,811.48	100,003.64	100,003.64	23,066,062.88
1.2.5.02 - LEY 23660		51,518,983.00	34,711,456.00	86,230,439.00		86,150,436.59	86,150,436.59	74,617,405.05	80,002.41	80,002.41	11,533,031.54
1.2.6.01 - BONIFICACIONES VARIAS		342,000.00	181,781,782.05	182,123,782.05		182,023,782.05	182,023,782.05	182,023,782.05	100,000.00	100,000.00	
1.2.6.03 - LICENCIAS NO GOZADAS		615,079.00	1,831,751.33	2,446,830.33		1,976,337.31	1,929,469.98	1,929,469.98	470,493.02	517,360.35	
1.2.6.07 - NOTIFICADORES		11,325,386.00	-11,000,000.00	325,386.00					325,386.00	325,386.00	
1.3.1.01 - HORAS SUPLEMENTARIAS		5,501,116.00	2,959,561.00	8,460,677.00		8,360,676.75	8,360,676.75	8,360,676.75	100,000.25	100,000.25	
1.4 - ASIGNACIONES FAMILIARES		38,298,816.00	43,967,256.00	82,266,072.00		82,196,065.00	82,196,065.00	82,196,065.00	70,007.00	70,007.00	
1.5.1 - SEGUROS DE RIESGO DE TRABAJO		29,187,372.00	22,969,701.00	52,157,073.00		52,069,706.01	52,069,706.01	44,718,540.43	87,366.99	87,366.99	7,351,165.58
2.1.1 - ALIMENTOS PARA PERSONAS			571,500.00	571,500.00		504,000.00	196,560.00	196,560.00	67,500.00	374,940.00	
2.3.1 - PAPEL DE ESCRITORIO Y CARTÓN		532,920.00	401,982.00	934,902.00		401,982.00	401,982.00	401,982.00	532,920.00	532,920.00	
2.3.4 - PRODUCTOS DE PAPEL Y CARTÓN		230,089.50		230,089.50		45,450.00	45,450.00	45,450.00	184,639.50	184,639.50	
2.5.4 - INSECTICIDAS, FUMIGANTES Y OTROS		141,908.40		141,908.40					141,908.40	141,908.40	
2.5.5 - TINTAS, PINTURAS Y COLORANTES		332,928.00	55,112.10	388,040.10					388,040.10	388,040.10	
2.5.6 - COMBUSTIBLES Y LUBRICANTES		1,130,410.40	7,420,000.00	8,550,410.40		7,410,000.00	7,410,000.00	7,410,000.00	1,140,410.40	1,140,410.40	



Municipalidad de La Matanza

ESTADO DE EJECUCIÓN DEL PRESUPUESTO DE GASTOS

Desde 01/01/2024 Hasta 30/12/2024

Presupuesto: 2024

Fuente de Financiamiento	Objeto del Gasto	Crédito Aprobado	Modificaciones	Crédito Vigente	Preventivo	Compromiso	Devengado	Pagado	Crédito Disponible	Crédito Vig. Devengado	Devengado no Pagado
Jurisdicción: 1.1.1.01.07.000 - JEFATURA DE GABINETE											
	2.6.3 - PRODUCTOS DE LOZA Y PORCELANA	26,197.50		26,197.50					26,197.50	26,197.50	
	2.7.1 - PRODUCTOS FERROSOS	4,657.17		4,657.17					4,657.17	4,657.17	
	2.7.4 - ESTRUCTURAS METÁLICAS ACABADAS	44,214.00		44,214.00					44,214.00	44,214.00	
	2.7.5 - HERRAMIENTAS MENORES	72,911.20		72,911.20					72,911.20	72,911.20	
	2.7.9 - OTROS PRODUCTOS METÁLICOS	51,793.46		51,793.46					51,793.46	51,793.46	
	2.9.1 - ELEMENTOS DE LIMPIEZA	277,940.20		277,940.20					277,940.20	277,940.20	
	2.9.2 - UTILES DE ESCRITORIO, OFICINA Y ENSEÑANZA	2,315,584.40	-2,170,000.00	145,584.40		83,500.00	83,500.00	83,500.00	62,084.40	62,084.40	
	2.9.3 - UTILES Y MATERIALES ELÉCTRICOS	406,780.50		406,780.50					406,780.50	406,780.50	
	2.9.6 - REPUESTOS Y ACCESORIOS		485,000.00	485,000.00		445,670.00	445,670.00	445,670.00	39,330.00	39,330.00	
	3.2.1 - ALQUILER DE EDIFICIOS Y LOCALES	8,176,686.70	-1,205,228.36	6,971,458.34		6,873,108.64	6,861,441.64	6,741,441.64	98,349.70	110,016.70	120,000.00
	3.2.2 - ALQUILER DE MAQUINARIA, EQUIPO Y MEDIOS DE TRANSPORTE	1,943,962.68	-900,000.00	1,043,962.68					1,043,962.68	1,043,962.68	
	3.2.4 - ALQUILER DE FOTOCOPIADORAS		1,847,900.00	1,847,900.00		870,870.00	755,880.00	755,880.00	977,030.00	1,092,020.00	
	3.3.2 - MANTENIMIENTO Y REPARACIÓN DE VEHÍCULOS	28,036,800.00	10,682,510.00	38,719,310.00		36,361,606.00	21,928,606.00	21,928,606.00	2,357,704.00	16,790,704.00	
	3.3.3 - MANTENIMIENTO Y REPARACIÓN DE MAQUINARIA Y EQUIPO	180,709.44	758,000.00	938,709.44					938,709.44	938,709.44	
	3.3.7 - LIMPIEZA, ASEO Y FUMIGACIÓN		8,400.00	8,400.00					8,400.00	8,400.00	
	3.3.9 - OTROS MANTENIMIENTO, REPARACIÓN Y LIMPIEZA		365,640.00	365,640.00		160,797.00	160,797.00	160,797.00	204,843.00	204,843.00	
	3.4.6 - DE INFORMÁTICA Y SISTEMAS COMPUTARIZADOS	9,801.70	1,991,675.00	2,001,476.70					2,001,476.70	2,001,476.70	
	3.4.9 - OTROS SERVICIOS TÉCNICOS Y PROFESIONALES	2,539,555.20	-750,000.00	1,789,555.20					1,789,555.20	1,789,555.20	
	3.7.1 - PASAJES	9,356.10		9,356.10					9,356.10	9,356.10	
	3.7.2.01 - VIATICOS		700,000.00	700,000.00					700,000.00	700,000.00	
	3.7.2.02 - MOVILIDAD		1,000,000.00	1,000,000.00					1,000,000.00	1,000,000.00	
	3.9.9 - OTROS SERVICIOS		20,000,000.00	20,000,000.00		19,800,000.00	19,800,000.00	19,800,000.00	200,000.00	200,000.00	
	4.3.6 - EQUIPO PARA COMPUTACIÓN		977,526.15	977,526.15					977,526.15	977,526.15	
	4.3.7 - EQUIPO DE OFICINA Y MUEBLES		190,000.00	190,000.00					190,000.00	190,000.00	



Municipalidad de La Matanza

ESTADO DE EJECUCIÓN DEL PRESUPUESTO DE GASTOS

Desde 01/01/2024 Hasta 30/12/2024

Presupuesto: 2024

Fuente de Financiamiento	Objeto del Gasto	Crédito Aprobado	Modificaciones	Crédito Vigente	Preventivo	Compromiso	Devengado	Pagado	Crédito Disponible	Crédito Vig. Devengado	Devengado no Pagado
--------------------------	------------------	------------------	----------------	-----------------	------------	------------	-----------	--------	--------------------	------------------------	---------------------

Jurisdicción: 1.1.1.01.07.000 - JEFATURA DE GABINETE

TOTAL TESORO MUNICIPAL	1,702,843,479.11	1,776,251,907.87	3,479,095,386.98			3,432,038,290.31	3,417,120,360.37	3,350,334,562.30	47,057,096.67	61,975,026.61	66,785,798.07
------------------------	------------------	------------------	------------------	--	--	------------------	------------------	------------------	---------------	---------------	---------------

TOTAL COORDINACION Y GESTION DE JEFATURA DE GABINETE	1,702,843,479.11	1,776,251,907.87	3,479,095,386.98			3,432,038,290.31	3,417,120,360.37	3,350,334,562.30	47,057,096.67	61,975,026.61	66,785,798.07
--	------------------	------------------	------------------	--	--	------------------	------------------	------------------	---------------	---------------	---------------

Categoría Programática:

01.02 - DIRECCION GENERAL DE TECNOLOGIAS DE LA INFORMACION Y LAS COMUNIC

1.1.0 - TESORO MUNICIPAL

2.1.1 - ALIMENTOS PARA PERSONAS		21,000.00	21,000.00						21,000.00	21,000.00	
---------------------------------	--	-----------	-----------	--	--	--	--	--	-----------	-----------	--

2.3.4 - PRODUCTOS DE PAPEL Y CARTÓN

2.5.2 - PRODUCTOS FARMACÉUTICOS Y MEDICINALES

2.5.5 - TINTAS, PINTURAS Y COLORANTES

2.9.4 - UTENSILIOS DE COCINA Y COMEDOR

2.9.6 - REPUESTOS Y ACCESORIOS

3.2.9 - OTROS ALQUILERES Y DERECHOS

3.3.3 - MANTENIMIENTO Y REPARACIÓN DE MAQUINARIA Y EQUIPO

3.4.6 - DE INFORMÁTICA Y SISTEMAS COMPUTARIZADOS		2,093,553.89	2,093,553.89			2,086,435.09	1,843,614.95	1,679,997.53	7,118.80	249,938.94	163,617.42
--	--	--------------	--------------	--	--	--------------	--------------	--------------	----------	------------	------------

3.5.2 - ALMACENAMIENTO

3.9.9 - OTROS SERVICIOS

4.3.4 - EQUIPO DE COMUNICACIÓN Y SEÑALAMIENTO

4.3.6 - EQUIPO PARA COMPUTACIÓN		1,000,000.00	1,000,000.00						1,000,000.00	1,000,000.00	
---------------------------------	--	--------------	--------------	--	--	--	--	--	--------------	--------------	--

4.8.1 - PROGRAMAS DE COMPUTACIÓN

TOTAL TESORO MUNICIPAL		3,114,553.89	3,114,553.89			2,086,435.09	1,843,614.95	1,679,997.53	1,028,118.80	1,270,938.94	163,617.42
------------------------	--	--------------	--------------	--	--	--------------	--------------	--------------	--------------	--------------	------------

TOTAL DIRECCION GENERAL DE TECNOLOGIAS DE LA INFORMACION Y LAS C		3,114,553.89	3,114,553.89			2,086,435.09	1,843,614.95	1,679,997.53	1,028,118.80	1,270,938.94	163,617.42
--	--	--------------	--------------	--	--	--------------	--------------	--------------	--------------	--------------	------------

Categoría Programática:



Municipalidad
de La Matanza

ESTADO DE EJECUCIÓN DEL PRESUPUESTO DE GASTOS

Desde 01/01/2024 Hasta 30/12/2024

Presupuesto: 2024

Fuente de Financiamiento	Objeto del Gasto	Crédito Aprobado	Modificaciones	Crédito Vigente	Preventivo	Compromiso	Devengado	Pagado	Crédito Disponible	Crédito Vig. Devengado	Devengado no Pagado
Jurisdicción: 1.1.1.01.07.000 - JEFATURA DE GABINETE											
01.03 - COORDINACION Y GESTION DE VICEJEFATURA DE GABINETE											
1.1.0 - TESORO MUNICIPAL											
2.1.1 - ALIMENTOS PARA PERSONAS		5,251,222.50	-772,380.00	4,478,842.50		1,333,620.00	627,100.00	627,100.00	3,145,222.50	3,851,742.50	
2.3.1 - PAPEL DE ESCRITORIO Y CARTÓN		1,571,550.00		1,571,550.00		1,516,280.00	1,516,280.00	1,516,280.00	55,270.00	55,270.00	
2.3.4 - PRODUCTOS DE PAPEL Y CARTÓN		841,050.80		841,050.80		226,590.00	226,590.00	226,590.00	614,460.80	614,460.80	
2.3.5 - LIBROS, REVISTAS Y PERIÓDICOS			31,620.00	31,620.00					31,620.00	31,620.00	
2.4.4 - CUBIERTAS Y CÁMARAS DE AIRE		67,600.00		67,600.00					67,600.00	67,600.00	
2.5.1 - COMPUESTOS QUÍMICOS		165,000.00		165,000.00					165,000.00	165,000.00	
2.5.4 - INSECTICIDAS, FUMIGANTES Y OTROS		3,970.00	9,648.00	13,618.00					13,618.00	13,618.00	
2.5.6 - COMBUSTIBLES Y LUBRICANTES		924,000.00	2,745,999.88	3,669,999.88		3,343,200.21	3,343,200.21	3,343,200.21	326,799.67	326,799.67	
2.5.8 - PRODUCTOS DE MATERIAL PLÁSTICO		29,006.25	577,000.00	606,006.25		554,000.00	554,000.00	554,000.00	52,006.25	52,006.25	
2.9.1 - ELEMENTOS DE LIMPIEZA		243,946.00	21,336.00	265,282.00		90,395.00	90,395.00	90,395.00	174,887.00	174,887.00	
2.9.2 - ÚTILES DE ESCRITORIO, OFICINA Y ENSEÑANZA		1,639,622.60	634,445.00	2,274,067.60		1,216,050.00	1,216,050.00	1,216,050.00	1,058,017.60	1,058,017.60	
2.9.3 - ÚTILES Y MATERIALES ELÉCTRICOS		18,850.00		18,850.00					18,850.00	18,850.00	
3.2.4 - ALQUILER DE FOTOCOPIADORAS		1,972,725.60	2,547,960.00	4,520,685.60		3,065,140.00	2,467,220.00	2,168,260.00	1,455,545.60	2,053,465.60	298,960.00
3.3.2 - MANTENIMIENTO Y REPARACIÓN DE VEHÍCULOS			1,000,000.00	1,000,000.00					1,000,000.00	1,000,000.00	
3.4.5 - DE CAPACITACIÓN		500,000.00		500,000.00					500,000.00	500,000.00	
3.6.1 - PUBLICIDAD		26,000,000.00	-25,826,000.00	174,000.00					174,000.00	174,000.00	
3.6.2 - PROPAGANDA		2,219,825.00	-440,900.00	1,778,925.00					1,778,925.00	1,778,925.00	
3.7.1 - PASAJES		85,712.00		85,712.00					85,712.00	85,712.00	
3.7.2.02 - MOVILIDAD			50,000.00	50,000.00		18,850.00	18,850.00	18,850.00	31,150.00	31,150.00	
3.9.9 - OTROS SERVICIOS		1,360,000.00	471,900.00	1,831,900.00					1,831,900.00	1,831,900.00	
4.3.6 - EQUIPO PARA COMPUTACIÓN		100,000.00		100,000.00					100,000.00	100,000.00	
5.1.4 - AYUDAS SOCIALES A PERSONAS			55,000.00	55,000.00					55,000.00	55,000.00	



Municipalidad
de La Matanza

ESTADO DE EJECUCIÓN DEL PRESUPUESTO DE GASTOS

Desde 01/01/2024 Hasta 30/12/2024

Presupuesto: 2024

Fuente de Financiamiento	Objeto del Gasto	Crédito Aprobado	Modificaciones	Crédito Vigente	Preventivo	Compromiso	Devengado	Pagado	Crédito Disponible	Crédito Vig. Devengado	Devengado no Pagado
Jurisdicción: 1.1.1.01.07.000 - JEFATURA DE GABINETE											
TOTAL TESORO MUNICIPAL		42,994,080.75	-18,894,371.12	24,099,709.63		11,364,125.21	10,059,685.21	9,760,725.21	12,735,584.42	14,040,024.42	298,960.00
TOTAL COORDINACION Y GESTION DE VICEJEFATURA DE GABINETE		42,994,080.75	-18,894,371.12	24,099,709.63		11,364,125.21	10,059,685.21	9,760,725.21	12,735,584.42	14,040,024.42	298,960.00
Categoría Programática:											
01.04 - COORDINACION DE DERECHOS HUMANOS											
1.1.0 - TESORO MUNICIPAL											
2.1.1 - ALIMENTOS PARA PERSONAS		782,503.25	-236,500.00	546,003.25		439,900.00	134,750.00	134,750.00	106,103.25	411,253.25	
2.3.1 - PAPEL DE ESCRITORIO Y CARTÓN		1,146,466.00	-407,540.00	738,926.00		500,980.00	500,980.00	500,980.00	237,946.00	237,946.00	
2.3.2 - PAPEL PARA COMPUTACIÓN		11,050.00		11,050.00					11,050.00	11,050.00	
2.3.4 - PRODUCTOS DE PAPEL Y CARTÓN		597,296.68	-465,326.21	131,970.47		35,971.00	35,971.00	35,971.00	95,999.47	95,999.47	
2.4.4 - CUBIERTAS Y CÁMARAS DE AIRE		371,800.00	-365,000.00	6,800.00					6,800.00	6,800.00	
2.5.1 - COMPUESTOS QUÍMICOS		6,600.00	7,020.00	13,620.00					13,620.00	13,620.00	
2.5.4 - INSECTICIDAS, FUMIGANTES Y OTROS		63,520.00	-63,500.00	20.00					20.00	20.00	
2.5.5 - TINTAS, PINTURAS Y COLORANTES		569,167.69	-507,500.00	61,667.69					61,667.69	61,667.69	
2.5.6 - COMBUSTIBLES Y LUBRICANTES		173,538.04	530,000.00	703,538.04		700,000.00	700,000.00	700,000.00	3,538.04	3,538.04	
2.5.8 - PRODUCTOS DE MATERIAL PLÁSTICO		29,006.25		29,006.25					29,006.25	29,006.25	
2.6.4 - PRODUCTOS DE CEMENTO, ASBESTO Y YESO		10,700.00		10,700.00					10,700.00	10,700.00	
2.6.5 - CEMENTO, CAL Y YESO		2,210.00		2,210.00					2,210.00	2,210.00	
2.7.1 - PRODUCTOS FERROSOS		35,360.00	-35,000.00	360.00					360.00	360.00	
2.7.2 - PRODUCTOS NO FERROSOS		12,413.18		12,413.18					12,413.18	12,413.18	
2.7.4 - ESTRUCTURAS METÁLICAS ACABADAS			97,500.00	97,500.00					97,500.00	97,500.00	
2.8.4 - PIEDRA, ARCILLA Y ARENA		1,047,840.00	-1,047,000.00	840.00					840.00	840.00	
2.9.1 - ELEMENTOS DE LIMPIEZA		534,796.45	-527,720.00	7,076.45					7,076.45	7,076.45	
2.9.2 - UTILES DE ESCRITORIO, OFICINA Y ENSEÑANZA		2,500,935.30	-127,329.08	2,373,606.22		272,629.30	272,629.30	272,629.30	2,100,976.92	2,100,976.92	



Municipalidad
de La Matanza

ESTADO DE EJECUCIÓN DEL PRESUPUESTO DE GASTOS

Desde 01/01/2024 Hasta 30/12/2024

Presupuesto: 2024

Fuente de Financiamiento	Objeto del Gasto	Crédito Aprobado	Modificaciones	Crédito Vigente	Preventivo	Compromiso	Devengado	Pagado	Crédito Disponible	Crédito Vig. Devengado	Devengado no Pagado
--------------------------	------------------	------------------	----------------	-----------------	------------	------------	-----------	--------	--------------------	------------------------	---------------------

Jurisdicción: 1.1.1.01.07.000 - JEFATURA DE GABINETE

2.9.3 - UTILES Y MATERIALES ELÉCTRICOS		189,150.00	-180,000.00	9,150.00					9,150.00	9,150.00	
2.9.4 - UTENSILIOS DE COCINA Y COMEDOR		936,466.90	-930,000.00	6,466.90					6,466.90	6,466.90	
2.9.6 - REPUESTOS Y ACCESORIOS			85,000.00	85,000.00		85,000.00	85,000.00	85,000.00			
3.2.1 - ALQUILER DE EDIFICIOS Y LOCALES			30,000.00	30,000.00					30,000.00	30,000.00	
3.2.4 - ALQUILER DE FOTOCOPIADORAS		886,810.40	-430,000.00	456,810.40		454,950.00	454,950.00	363,960.00	1,860.40	1,860.40	90,990.00
3.3.2 - MANTENIMIENTO Y REPARACIÓN DE VEHÍCULOS		473,000.00	1,974,000.00	2,447,000.00		932,000.00	932,000.00	932,000.00	1,515,000.00	1,515,000.00	
3.3.3 - MANTENIMIENTO Y REPARACIÓN DE MAQUINARIA Y EQUIPO			130,000.00	130,000.00					130,000.00	130,000.00	
3.3.7 - LIMPIEZA, ASEO Y FUMIGACIÓN			4,374,000.00	4,374,000.00		1,832,000.00	1,350,000.00	1,125,000.00	2,542,000.00	3,024,000.00	225,000.00
3.3.9 - OTROS MANTENIMIENTO, REPARACIÓN Y LIMPIEZA		26,520.00	37,580.00	64,100.00					64,100.00	64,100.00	
3.5.3 - IMPRENTA, PUBLICACIONES Y REPRODUCCIONES		6,806.80	4,000.00	10,806.80					10,806.80	10,806.80	
3.6.2 - PROPAGANDA		2,583,500.00	2,778,500.00	5,362,000.00		1,494,000.00	1,494,000.00	1,494,000.00	3,868,000.00	3,868,000.00	
3.9.9 - OTROS SERVICIOS			255,000.00	255,000.00					255,000.00	255,000.00	
4.3.5 - EQUIPO EDUCACIONAL Y RECREATIVO			950,000.00	950,000.00		947,000.00	947,000.00	947,000.00	3,000.00	3,000.00	
4.3.6 - EQUIPO PARA COMPUTACIÓN		9,061.00	312,000.00	321,061.00					321,061.00	321,061.00	
4.3.7 - EQUIPO DE OFICINA Y MUEBLES		1,800,000.00	-1,800,000.00								
5.1.4 - AYUDAS SOCIALES A PERSONAS			548,000.00	548,000.00					548,000.00	548,000.00	
TOTAL TESORO MUNICIPAL		14,806,517.94	4,990,184.71	19,796,702.65		7,694,430.30	6,907,280.30	6,591,290.30	12,102,272.35	12,889,422.35	315,990.00
TOTAL COORDINACION DE DERECHOS HUMANOS		14,806,517.94	4,990,184.71	19,796,702.65		7,694,430.30	6,907,280.30	6,591,290.30	12,102,272.35	12,889,422.35	315,990.00

Categoría Programática:

01.05 - COORDINACION Y GESTION PROTECCION CIUDADANA

1.1.0 - TESORO MUNICIPAL

2.1.1 - ALIMENTOS PARA PERSONAS



Municipalidad
de La Matanza

ESTADO DE EJECUCIÓN DEL PRESUPUESTO DE GASTOS

Desde 01/01/2024 Hasta 30/12/2024

Presupuesto: 2024

Fuente de Financiamiento	Objeto del Gasto	Crédito Aprobado	Modificaciones	Crédito Vigente	Preventivo	Compromiso	Devengado	Pagado	Crédito Disponible	Crédito Vig. Devengado	Devengado no Pagado
--------------------------	------------------	------------------	----------------	-----------------	------------	------------	-----------	--------	--------------------	------------------------	---------------------

Jurisdicción: 1.1.1.01.07.000 - JEFATURA DE GABINETE

TOTAL TESORO MUNICIPAL

TOTAL COORDINACION Y GESTION PROTECCION CIUDADANA

Categoría Programática:

01.06 - COORDINACION Y GESTION MEDIO AMBIENTE Y DES. SUST.

1.1.0 - TESORO MUNICIPAL

2.1.1 - ALIMENTOS PARA PERSONAS			4,079,550.00	4,079,550.00		3,279,550.00	2,877,550.00	2,877,550.00	800,000.00	1,202,000.00	
2.1.4 - PRODUCTOS AGROFORESTALES	1,050,000.00		19,995,596.00	21,045,596.00		20,157,975.00	20,157,975.00	20,157,975.00	887,621.00	887,621.00	
2.1.5 - MADERA, CORCHO Y SUS MANUFACTURAS			600,000.00	600,000.00					600,000.00	600,000.00	
2.2.2 - PRENDAS DE VESTIR			1,026,520.00	1,026,520.00		16,520.00	16,520.00	16,520.00	1,010,000.00	1,010,000.00	
2.3.1 - PAPEL DE ESCRITORIO Y CARTÓN			8,015,500.00	8,015,500.00		6,998,500.00	6,998,500.00	6,998,500.00	1,017,000.00	1,017,000.00	
2.3.4 - PRODUCTOS DE PAPEL Y CARTÓN			175,000.00	175,000.00					175,000.00	175,000.00	
2.4.4 - CUBIERTAS Y CÁMARAS DE AIRE			1,354,100.00	1,354,100.00		1,354,100.00	1,354,100.00	1,354,100.00			
2.5.1 - COMPUESTOS QUÍMICOS			550,000.00	550,000.00		176,660.00	176,660.00	176,660.00	373,340.00	373,340.00	
2.5.5 - TINTAS, PINTURAS Y COLORANTES											
2.5.6 - COMBUSTIBLES Y LUBRICANTES			5,335,145.00	5,335,145.00		5,241,145.40	5,241,145.40	5,241,145.40	93,999.60	93,999.60	
2.5.8 - PRODUCTOS DE MATERIAL PLÁSTICO			13,145,860.00	13,145,860.00		12,871,326.00	12,871,326.00	10,847,566.00	274,534.00	274,534.00	2,023,760.00
2.6.4 - PRODUCTOS DE CEMENTO, ASBESTO Y YESO			500,000.00	500,000.00					500,000.00	500,000.00	
2.7.1 - PRODUCTOS FERROSOS			806,360.00	806,360.00		61,360.00	61,360.00	61,360.00	745,000.00	745,000.00	
2.7.2 - PRODUCTOS NO FERROSOS			60,153.40	60,153.40		153.40	153.40	153.40	60,000.00	60,000.00	
2.7.5 - HERRAMIENTAS MENORES			765,000.00	765,000.00		12,000.00	12,000.00	12,000.00	753,000.00	753,000.00	
2.7.9 - OTROS PRODUCTOS METÁLICOS			4,302,700.00	4,302,700.00		2,172,800.00	2,172,800.00	2,172,800.00	2,129,900.00	2,129,900.00	
2.9.1 - ELEMENTOS DE LIMPIEZA			21,719,324.00	21,719,324.00		20,618,524.00	20,618,524.00	20,618,524.00	1,100,800.00	1,100,800.00	
2.9.2 - UTILES DE ESCRITORIO, OFICINA Y ENSEÑANZA	30,000.00		3,837,000.00	3,867,000.00		930,000.00	930,000.00	930,000.00	2,937,000.00	2,937,000.00	

Filtro Aplicado: Desagregado hasta Programas Desagregado hasta Partida Principal



Municipalidad
de La Matanza

ESTADO DE EJECUCIÓN DEL PRESUPUESTO DE GASTOS

Desde 01/01/2024 Hasta 30/12/2024

Presupuesto: 2024

Fuente de Financiamiento	Objeto del Gasto	Crédito Aprobado	Modificaciones	Crédito Vigente	Preventivo	Compromiso	Devengado	Pagado	Crédito Disponible	Crédito Vig. Devengado	Devengado no Pagado
Jurisdicción: 1.1.1.01.07.000 - JEFATURA DE GABINETE											
	2.9.3 - UTILES Y MATERIALES ELÉCTRICOS		1,402,710.00	1,402,710.00		339,885.00	339,885.00	339,885.00	1,062,825.00	1,062,825.00	
	2.9.4 - UTENSILIOS DE COCINA Y COMEDOR										
	2.9.5 - UTILES MENORES MÉDICOS, QUIRÚRGICO Y DE LABORATORIO		300,000.00	300,000.00					300,000.00	300,000.00	
	2.9.6 - REPUESTOS Y ACCESORIOS		953,500.00	953,500.00		871,800.00	871,800.00	871,800.00	81,700.00	81,700.00	
	2.9.9 - OTROS BIENES DE CONSUMO		7,338,478.00	7,338,478.00		379,678.00	379,678.00	379,678.00	6,958,800.00	6,958,800.00	
	3.2.1 - ALQUILER DE EDIFICIOS Y LOCALES		12,925,871.36	12,925,871.36		12,470,152.87	11,470,152.87	9,725,451.78	455,718.49	1,455,718.49	1,744,701.09
	3.2.2 - ALQUILER DE MAQUINARIA, EQUIPO Y MEDIOS DE TRANSPORTE		36,974,000.00	36,974,000.00		36,452,000.00	34,154,000.00	34,154,000.00	522,000.00	2,820,000.00	
	3.2.4 - ALQUILER DE FOTOCOPIADORAS		3,314,410.00	3,314,410.00		2,119,720.00	1,777,560.00	1,777,560.00	1,194,690.00	1,536,850.00	
	3.2.9 - OTROS ALQUILERES Y DERECHOS	10,800,000.00	3,711,920.00	14,511,920.00		13,711,920.00	11,429,440.00	11,429,440.00	800,000.00	3,082,480.00	
	3.3.2 - MANTENIMIENTO Y REPARACIÓN DE VEHÍCULOS	3,000,000.00	19,115,000.00	22,115,000.00		21,281,000.00	21,281,000.00	21,281,000.00	834,000.00	834,000.00	
	3.3.3 - MANTENIMIENTO Y REPARACIÓN DE MAQUINARIA Y EQUIPO										
	3.3.5 - MANTENIMIENTO DE ESPACIOS VERDES Y DEL ARBOLADO		73,657,166.00	73,657,166.00		73,657,166.00	73,657,166.00	73,657,166.00			
	3.3.7 - LIMPIEZA, ASEO Y FUMIGACIÓN		6,568,710.00	6,568,710.00		1,726,710.00	947,907.00	947,907.00	4,842,000.00	5,620,803.00	
	3.4.1 - ESTUDIOS, INVESTIGACIONES Y PROYECTOS DE FACTIBILIDAD		1,285,000.00	1,285,000.00		1,285,000.00	1,285,000.00	1,285,000.00			
	3.4.9 - OTROS SERVICIOS TÉCNICOS Y PROFESIONALES		2,300,000.00	2,300,000.00					2,300,000.00	2,300,000.00	
	3.5.5 - COMISIONES Y GASTOS BANCARIOS										
	3.6.2 - PROPAGANDA		14,805,276.00	14,805,276.00		14,755,676.00	14,755,676.00	14,068,920.00	49,600.00	49,600.00	686,756.00
	3.7.2.02 - MOVILIDAD		5,000,000.00	5,000,000.00		5,000,000.00	5,000,000.00	5,000,000.00			
	3.9.1 - SERVICIOS DE CEREMONIAL		990,000.00	990,000.00		990,000.00	990,000.00				990,000.00
	3.9.9 - OTROS SERVICIOS		28,376,252.00	28,376,252.00		27,776,252.00	27,776,252.00	27,776,252.00	600,000.00	600,000.00	
	4.3.1 - MAQUINARIA Y EQUIPO DE PRODUCCIÓN		660,285.00	660,285.00					660,285.00	660,285.00	
	4.3.2 - EQUIPO DE TRANSPORTE, TRACCIÓN Y ELEVACIÓN	3,500,000.00	-3,137,300.00	362,700.00					362,700.00	362,700.00	
	4.3.6 - EQUIPO PARA COMPUTACIÓN		8,467,000.00	8,467,000.00		5,950,000.00	5,950,000.00	5,950,000.00	2,517,000.00	2,517,000.00	
	4.3.7 - EQUIPO DE OFICINA Y MUEBLES		261,800.00	261,800.00		261,800.00	261,800.00	261,800.00			
	4.3.8 - HERRAMIENTAS Y REPUESTOS MAYORES		2,100,000.00	2,100,000.00		1,956,000.00	1,956,000.00	1,956,000.00	144,000.00	144,000.00	



Municipalidad
de La Matanza

ESTADO DE EJECUCIÓN DEL PRESUPUESTO DE GASTOS

Desde 01/01/2024 Hasta 30/12/2024

Presupuesto: 2024

Fuente de Financiamiento	Objeto del Gasto	Crédito Aprobado	Modificaciones	Crédito Vigente	Preventivo	Compromiso	Devengado	Pagado	Crédito Disponible	Crédito Vig. Devengado	Devengado no Pagado
Jurisdicción: 1.1.1.01.07.000 - JEFATURA DE GABINETE											
4.4.1 - EQUIPOS DE SEGURIDAD			7,420,840.00	7,420,840.00		7,420,840.00	7,420,840.00	7,420,840.00			
4.8.1 - PROGRAMAS DE COMPUTACIÓN			1,185,000.00	1,185,000.00		1,185,000.00	1,185,000.00	1,185,000.00			
5.1.4 - AYUDAS SOCIALES A PERSONAS			30,549,000.00	30,549,000.00		21,991,665.00	13,201,665.00	11,851,665.00	8,557,335.00	17,347,335.00	1,350,000.00
5.1.5 - TRANSFERENCIAS A INSTITUCIONES DE ENSEÑANZA			5,200,000.00	5,200,000.00					5,200,000.00	5,200,000.00	
5.1.8 - TRANSFERENCIAS A COOPERATIVAS			1,000.00	1,000.00					1,000.00	1,000.00	
5.2.4 - TRANSFERENCIAS A OTRAS INSTITUCIONES CULTURALES Y SOCIALES			98,395,172.00	98,395,172.00		90,456,232.00	90,456,232.00	90,456,232.00	7,938,940.00	7,938,940.00	
TOTAL TESORO MUNICIPAL		18,380,000.00	456,388,898.76	474,768,898.76		415,929,110.67	400,035,667.67	393,240,450.58	58,839,788.09	74,733,231.09	6,795,217.09
TOTAL COORDINACION Y GESTION MEDIO AMBIENTE Y DES. SUST.		18,380,000.00	456,388,898.76	474,768,898.76		415,929,110.67	400,035,667.67	393,240,450.58	58,839,788.09	74,733,231.09	6,795,217.09
Categoría Programática:											
01.07 - COORDINACION Y GESTION TRANSITO Y TRANSPORTE											
1.1.0 - TESORO MUNICIPAL											
1.3.1.01 - HORAS SUPLEMENTARIAS											
2.1.1 - ALIMENTOS PARA PERSONAS		1,141,000.00	6,960.00	1,147,960.00		330,000.00	132,000.00	44,000.00	817,960.00	1,015,960.00	88,000.00
2.2.2 - PRENDAS DE VESTIR		3,740,000.00	6,529,420.00	10,269,420.00		10,170,420.00	10,170,420.00	10,170,420.00	99,000.00	99,000.00	
2.3.1 - PAPEL DE ESCRITORIO Y CARTÓN		35,982,000.00	-10,480,586.00	25,501,414.00		24,758,978.50	24,758,978.50	24,758,978.50	742,435.50	742,435.50	
2.3.4 - PRODUCTOS DE PAPEL Y CARTÓN		2,005,905.00	613,020.00	2,618,925.00		1,634,886.30	1,166,886.30	1,166,886.30	984,038.70	1,452,038.70	
2.3.5 - LIBROS, REVISTAS Y PERIÓDICOS		5,133,120.00	-3,700,000.00	1,433,120.00		946,500.00	946,500.00	946,500.00	486,620.00	486,620.00	
2.4.4 - CUBIERTAS Y CÁMARAS DE AIRE		200,000.00	456,000.00	656,000.00		648,000.00	648,000.00	648,000.00	8,000.00	8,000.00	
2.5.5 - TINTAS, PINTURAS Y COLORANTES		14,889,120.00	-8,619,090.00	6,270,030.00		6,270,030.00	3,784,700.00	3,784,700.00		2,485,330.00	
2.5.6 - COMBUSTIBLES Y LUBRICANTES		3,000,000.00	36,212,000.00	39,212,000.00		37,700,000.00	37,700,000.00	37,700,000.00	1,512,000.00	1,512,000.00	
2.5.8 - PRODUCTOS DE MATERIAL PLÁSTICO		1,000,000.00	3,739,500.00	4,739,500.00		4,683,500.00	4,683,500.00	4,683,500.00	56,000.00	56,000.00	
2.6.2 - PRODUCTOS DE VIDRIO			55,000.00	55,000.00					55,000.00	55,000.00	
2.6.5 - CEMENTO, CAL Y YESO		1,430,000.00	-1,000,000.00	430,000.00					430,000.00	430,000.00	



Municipalidad de La Matanza

ESTADO DE EJECUCIÓN DEL PRESUPUESTO DE GASTOS

Desde 01/01/2024 Hasta 30/12/2024

Presupuesto: 2024

Fuente de Financiamiento	Objeto del Gasto	Crédito Aprobado	Modificaciones	Crédito Vigente	Preventivo	Compromiso	Devengado	Pagado	Crédito Disponible	Crédito Vig. Devengado	Devengado no Pagado
Jurisdicción: 1.1.1.01.07.000 - JEFATURA DE GABINETE											
2.7.1 - PRODUCTOS FERROSOS		500,000.00		500,000.00		149,400.00	149,400.00	149,400.00	350,600.00	350,600.00	
2.7.2 - PRODUCTOS NO FERROSOS		550.00	1,000,000.00	1,000,550.00		976,800.00	976,800.00	976,800.00	23,750.00	23,750.00	
2.7.4 - ESTRUCTURAS METÁLICAS ACABADAS		49,160,000.00	-48,080,000.00	1,080,000.00		504,000.00			576,000.00	1,080,000.00	
2.7.5 - HERRAMIENTAS MENORES		29,600.00		29,600.00		5,000.00	5,000.00	5,000.00	24,600.00	24,600.00	
2.7.9 - OTROS PRODUCTOS METÁLICOS		700,000.00		700,000.00					700,000.00	700,000.00	
2.8.4 - PIEDRA, ARCILLA Y ARENA		1,138,920.00	-1,000,000.00	138,920.00					138,920.00	138,920.00	
2.9.1 - ELEMENTOS DE LIMPIEZA		550,600.00		550,600.00					550,600.00	550,600.00	
2.9.2 - UTILES DE ESCRITORIO, OFICINA Y ENSEÑANZA		15,923,390.00	-7,928,150.00	7,995,240.00		7,506,070.77	6,681,870.77	3,379,832.37	489,169.23	1,313,369.23	3,302,038.40
2.9.3 - UTILES Y MATERIALES ELÉCTRICOS		50,000.00	408,000.00	458,000.00		37,600.45	37,600.45	37,600.45	420,399.55	420,399.55	
2.9.6 - REPUESTOS Y ACCESORIOS		6,449,200.00	-2,883,842.00	3,565,358.00		3,298,722.30	3,298,722.30	3,298,722.30	266,635.70	266,635.70	
2.9.9 - OTROS BIENES DE CONSUMO		403,000.00	1,140,400.00	1,543,400.00		1,225,712.50	1,225,712.50	1,225,712.50	317,687.50	317,687.50	
3.1.2 - AGUA		36,000.00	2,500,000.00	2,536,000.00		803,726.93	803,726.93	681,519.85	1,732,273.07	1,732,273.07	122,207.08
3.2.1 - ALQUILER DE EDIFICIOS Y LOCALES		2,000,000.00	191,722,525.33	193,722,525.33		189,010,985.80	189,007,144.16	162,662,536.93	4,711,539.53	4,715,381.17	26,344,607.23
3.2.2 - ALQUILER DE MAQUINARIA, EQUIPO Y MEDIOS DE TRANSPORTE											
3.2.4 - ALQUILER DE FOTOCOPIADORAS		7,765,600.00	-3,237,896.00	4,527,704.00		3,880,394.00	3,466,444.00	3,354,464.00	647,310.00	1,061,260.00	111,980.00
3.2.9 - OTROS ALQUILERES Y DERECHOS		32,700,000.00	-23,000,000.00	9,700,000.00		8,856,084.00	3,000,028.00	1,890,000.00	843,916.00	6,699,972.00	1,110,028.00
3.3.1 - MANTENIMIENTO Y REPARACIÓN DE EDIFICIOS Y LOCALES		677,088.00	1,208,900.00	1,885,988.00		1,364,000.00	1,270,000.00	1,120,000.00	521,988.00	615,988.00	150,000.00
3.3.2 - MANTENIMIENTO Y REPARACIÓN DE VEHÍCULOS		4,896,925.00	5,666,265.00	10,563,190.00		9,800,631.00	6,950,631.00	6,950,631.00	762,559.00	3,612,559.00	
3.3.4 - MANTENIMIENTO Y REPARACIÓN DE VÍAS DE COMUNICACIÓN		50,000,000.00	-50,000,000.00								
3.3.7 - LIMPIEZA, ASEO Y FUMIGACIÓN			49,132,400.00	49,132,400.00		48,543,200.00	39,834,200.00	37,410,500.00	589,200.00	9,298,200.00	2,423,700.00
3.3.9 - OTROS MANTENIMIENTO, REPARACIÓN Y LIMPIEZA		30,074,192.00	-161,952,600.00	-131,878,408.00		-132,159,024.18	-132,159,024.18	-132,159,024.18	280,616.18	280,616.18	
3.4.9 - OTROS SERVICIOS TÉCNICOS Y PROFESIONALES		905,600.00	14,757,012.04	15,662,612.04		15,400,835.45	8,168,823.41	6,350,237.64	261,776.59	7,493,788.63	1,818,585.77
3.5.1 - TRANSPORTE			1,312,200.00	1,312,200.00		1,312,200.00	1,312,200.00	1,312,200.00			
3.5.2 - ALMACENAMIENTO		2,721,600.00	3,956,141.85	6,677,741.85		5,236,336.85	2,504,221.85	823,057.85	1,441,405.00	4,173,520.00	1,681,164.00
3.5.3 - IMPRENTA, PUBLICACIONES Y REPRODUCCIONES		28,920.00	974,400.00	1,003,320.00		983,400.00	983,400.00	983,400.00	19,920.00	19,920.00	



Municipalidad
de La Matanza

ESTADO DE EJECUCIÓN DEL PRESUPUESTO DE GASTOS

Desde 01/01/2024 Hasta 30/12/2024

Presupuesto: 2024

Fuente de Financiamiento	Objeto del Gasto	Crédito Aprobado	Modificaciones	Crédito Vigente	Preventivo	Compromiso	Devengado	Pagado	Crédito Disponible	Crédito Vig. Devengado	Devengado no Pagado
Jurisdicción: 1.1.1.01.07.000 - JEFATURA DE GABINETE											
3.5.4 - PRIMAS Y GASTOS DE SEGUROS		5,825,860.14	1,598,324.07	7,424,184.21		6,998,457.07	6,998,457.07	6,998,457.07	425,727.14	425,727.14	
3.6.2 - PROPAGANDA		400,000.00	8,980,000.00	9,380,000.00		8,756,100.00	4,088,000.00	4,088,000.00	623,900.00	5,292,000.00	
3.7.1 - PASAJES		20,000.00		20,000.00					20,000.00	20,000.00	
3.7.9 - OTROS PASAJES Y VIÁTICOS		20,000.00		20,000.00					20,000.00	20,000.00	
3.9.3 - SERVICIOS DE VIGILANCIA			5,391,500.00	5,391,500.00		5,307,444.00	4,317,068.00	4,317,068.00	84,056.00	1,074,432.00	
3.9.9 - OTROS SERVICIOS		7,500,000.00	250,782,618.24	258,282,618.24		258,224,160.87	258,224,160.87	258,224,160.87	58,457.37	58,457.37	
4.3.2 - EQUIPO DE TRANSPORTE, TRACCIÓN Y ELEVACIÓN		9,110,278.00	-8,892,000.00	218,278.00					218,278.00	218,278.00	
4.3.6 - EQUIPO PARA COMPUTACIÓN		300,000.00		300,000.00					300,000.00	300,000.00	
4.3.7 - EQUIPO DE OFICINA Y MUEBLES		1,128,240.00	3,444,326.00	4,572,566.00		3,999,900.00			572,666.00	4,572,566.00	
4.3.8 - HERRAMIENTAS Y REPUESTOS MAYORES			1,300,000.00	1,300,000.00		250,000.00	250,000.00		1,050,000.00	1,050,000.00	250,000.00
4.3.9 - EQUIPOS VARIOS											
4.4.1 - EQUIPOS DE SEGURIDAD			4,600,000.00	4,600,000.00		4,373,500.00	4,373,500.00	4,373,500.00	226,500.00	226,500.00	
6.8.2 - ADELANTOS A PROVEEDORES Y CONTRATISTAS A CORTO PLAZO			-39,000,000.00	-39,000,000.00		-39,661,927.27	-39,661,927.27	-39,661,927.27	661,927.27	661,927.27	
TOTAL TESORO MUNICIPAL		299,536,708.14	227,712,748.53	527,249,456.67		502,126,025.34	460,097,144.66	422,694,834.18	25,123,431.33	67,152,312.01	37,402,310.48
TOTAL COORDINACION Y GESTION TRANSITO Y TRANSPORTE		299,536,708.14	227,712,748.53	527,249,456.67		502,126,025.34	460,097,144.66	422,694,834.18	25,123,431.33	67,152,312.01	37,402,310.48
Categoría Programática:											
01.08 - COORDINACION Y GESTION CUENCA MATANZA RIACHUELO											
1.1.0 - TESORO MUNICIPAL											
2.1.1 - ALIMENTOS PARA PERSONAS		350,000.00		350,000.00					350,000.00	350,000.00	
2.3.1 - PAPEL DE ESCRITORIO Y CARTÓN		1,146,466.00	-1,100,000.00	46,466.00					46,466.00	46,466.00	
2.3.2 - PAPEL PARA COMPUTACIÓN		11,050.00		11,050.00					11,050.00	11,050.00	
2.3.4 - PRODUCTOS DE PAPEL Y CARTÓN		150,896.68		150,896.68		5,600.00	5,600.00	5,600.00	145,296.68	145,296.68	
2.4.4 - CUBIERTAS Y CÁMARAS DE AIRE		371,800.00		371,800.00					371,800.00	371,800.00	



Municipalidad
de La Matanza

ESTADO DE EJECUCIÓN DEL PRESUPUESTO DE GASTOS

Desde 01/01/2024 Hasta 30/12/2024

Presupuesto: 2024

Fuente de Financiamiento	Objeto del Gasto	Crédito Aprobado	Modificaciones	Crédito Vigente	Preventivo	Compromiso	Devengado	Pagado	Crédito Disponible	Crédito Vig. Devengado	Devengado no Pagado
Jurisdicción: 1.1.1.01.07.000 - JEFATURA DE GABINETE											
2.5.1 - COMPUESTOS QUÍMICOS		6,600.00		6,600.00					6,600.00	6,600.00	
2.5.4 - INSECTICIDAS, FUMIGANTES Y OTROS		63,520.00		63,520.00		17,500.00	17,500.00	17,500.00	46,020.00	46,020.00	
2.5.5 - TINTAS, PINTURAS Y COLORANTES		92,875.30		92,875.30					92,875.30	92,875.30	
2.5.6 - COMBUSTIBLES Y LUBRICANTES		4,338,451.00	400,000.00	4,738,451.00		2,350,000.00	2,350,000.00	2,350,000.00	2,388,451.00	2,388,451.00	
2.7.2 - PRODUCTOS NO FERROSOS		12,413.18		12,413.18					12,413.18	12,413.18	
2.9.1 - ELEMENTOS DE LIMPIEZA		533,528.30		533,528.30					533,528.30	533,528.30	
2.9.2 - UTILES DE ESCRITORIO, OFICINA Y ENSEÑANZA		2,500,814.44	-2,500,814.44								
2.9.3 - UTILES Y MATERIALES ELÉCTRICOS		189,150.00		189,150.00					189,150.00	189,150.00	
2.9.6 - REPUESTOS Y ACCESORIOS			1,970,210.00	1,970,210.00		1,356,750.00	1,356,750.00	1,356,750.00	613,460.00	613,460.00	
3.2.3 - ALQUILER DE EQUIPOS DE COMPUTACIÓN			2,701,154.44	2,701,154.44		1,803,060.00	1,402,380.00	1,402,380.00	898,094.44	1,298,774.44	
3.2.4 - ALQUILER DE FOTOCOPIADORAS		886,810.40	1,314,140.00	2,200,950.40		951,070.00	870,080.00	789,090.00	1,249,880.40	1,330,870.40	80,990.00
3.3.2 - MANTENIMIENTO Y REPARACIÓN DE VEHÍCULOS		473,000.00		473,000.00					473,000.00	473,000.00	
3.3.9 - OTROS MANTENIMIENTO, REPARACIÓN Y LIMPIEZA		26,520.00		26,520.00					26,520.00	26,520.00	
3.5.3 - IMPRENTA, PUBLICACIONES Y REPRODUCCIONES		6,806.80		6,806.80					6,806.80	6,806.80	
3.6.2 - PROPAGANDA		1,083,500.00		1,083,500.00					1,083,500.00	1,083,500.00	
4.3.6 - EQUIPO PARA COMPUTACIÓN		9,061.00		9,061.00					9,061.00	9,061.00	
4.3.7 - EQUIPO DE OFICINA Y MUEBLES		1,102,000.00		1,102,000.00		144,000.00	144,000.00		958,000.00	958,000.00	144,000.00
TOTAL TESORO MUNICIPAL		13,355,263.10	2,784,690.00	16,139,953.10		6,627,980.00	6,146,310.00	5,921,320.00	9,511,973.10	9,993,643.10	224,990.00
TOTAL COORDINACION Y GESTION CUENCA MATANZA RIACHUELO		13,355,263.10	2,784,690.00	16,139,953.10		6,627,980.00	6,146,310.00	5,921,320.00	9,511,973.10	9,993,643.10	224,990.00
Categoría Programática:											
29.01 - REGION DESCENTRALIZADA NOROESTE											
1.1.0 - TESORO MUNICIPAL											
2.1.1 - ALIMENTOS PARA PERSONAS		488,866.50	4,037,960.00	4,526,826.50		4,276,900.00	3,308,300.00	1,945,400.00	249,926.50	1,218,526.50	1,362,900.00



Municipalidad
de La Matanza

ESTADO DE EJECUCIÓN DEL PRESUPUESTO DE GASTOS

Desde 01/01/2024 Hasta 30/12/2024

Presupuesto: 2024

Fuente de Financiamiento	Objeto del Gasto	Crédito Aprobado	Modificaciones	Crédito Vigente	Preventivo	Compromiso	Devengado	Pagado	Crédito Disponible	Crédito Vig. Devengado	Devengado no Pagado
Jurisdicción: 1.1.1.01.07.000 - JEFATURA DE GABINETE											
	2.1.5 - MADERA, CORCHO Y SUS MANUFACTURAS	150,240.00	-25,000.00	125,240.00					125,240.00	125,240.00	
	2.2.2 - PRENDAS DE VESTIR		2,973,960.00	2,973,960.00		4,800.00	4,800.00	4,800.00	2,969,160.00	2,969,160.00	
	2.3.1 - PAPEL DE ESCRITORIO Y CARTÓN	939,548.00	640,350.00	1,579,898.00		1,198,918.86	1,198,918.86	1,198,918.86	380,979.14	380,979.14	
	2.3.4 - PRODUCTOS DE PAPEL Y CARTÓN	515,323.80	153,060.00	668,383.80		476,715.00	476,715.00	387,715.00	191,668.80	191,668.80	89,000.00
	2.3.5 - LIBROS, REVISTAS Y PERIÓDICOS		80,000.00	80,000.00					80,000.00	80,000.00	
	2.5.1 - COMPUESTOS QUÍMICOS	7,200.00	10,000.00	17,200.00		10,300.00	10,300.00	10,300.00	6,900.00	6,900.00	
	2.5.4 - INSECTICIDAS, FUMIGANTES Y OTROS	5,370.00	50,000.00	55,370.00		49,500.00	49,500.00	49,500.00	5,870.00	5,870.00	
	2.5.5 - TINTAS, PINTURAS Y COLORANTES	3,896.70	4,545,000.00	4,548,896.70					4,548,896.70	4,548,896.70	
	2.5.6 - COMBUSTIBLES Y LUBRICANTES	35,600.00	580,000.00	615,600.00		421,150.00	421,150.00	421,150.00	194,450.00	194,450.00	
	2.5.8 - PRODUCTOS DE MATERIAL PLÁSTICO	6,850.00	1,049,600.00	1,056,450.00		1,037,300.00	1,037,300.00	1,037,300.00	19,150.00	19,150.00	
	2.6.2 - PRODUCTOS DE VIDRIO	42,000.00	-40,000.00	2,000.00					2,000.00	2,000.00	
	2.6.3 - PRODUCTOS DE LOZA Y PORCELANA		345,000.00	345,000.00		335,000.00	335,000.00	335,000.00	10,000.00	10,000.00	
	2.7.1 - PRODUCTOS FERROSOS	18,150.00	10,000.00	28,150.00		20,840.00	20,840.00	20,840.00	7,310.00	7,310.00	
	2.7.5 - HERRAMIENTAS MENORES	55,720.00		55,720.00					55,720.00	55,720.00	
	2.7.9 - OTROS PRODUCTOS METÁLICOS	19,600.00	78,500.00	98,100.00		93,450.00	93,450.00	93,450.00	4,650.00	4,650.00	
	2.9.1 - ELEMENTOS DE LIMPIEZA	570,165.00	277,283.00	847,448.00		631,696.50	70,570.00		215,751.50	776,878.00	70,570.00
	2.9.2 - ÚTILES DE ESCRITORIO, OFICINA Y ENSEÑANZA	1,697,915.94	-1,058,000.00	639,915.94		355,029.93	355,029.93	355,029.93	284,886.01	284,886.01	
	2.9.3 - ÚTILES Y MATERIALES ELÉCTRICOS	40,310.80	3,384,411.95	3,424,722.75		1,736,488.22	1,736,488.22	1,736,488.22	1,688,234.53	1,688,234.53	
	2.9.4 - ÚTENSILIOS DE COCINA Y COMEDOR	175,273.70	-85,000.00	90,273.70					90,273.70	90,273.70	
	2.9.5 - ÚTILES MENORES MÉDICOS, QUIRÚRGICO Y DE LABORATORIO	100,605.00	5,260.00	105,865.00					105,865.00	105,865.00	
	2.9.6 - REPUESTOS Y ACCESORIOS	19,350.00	540,000.00	559,350.00		287,880.00	287,880.00	287,880.00	271,470.00	271,470.00	
	2.9.9 - OTROS BIENES DE CONSUMO	120,000.00	120,000.00	120,000.00		40,010.00	40,010.00	40,010.00	79,990.00	79,990.00	
	3.2.2 - ALQUILER DE MAQUINARIA, EQUIPO Y MEDIOS DE TRANSPORTE		2,450,000.00	2,450,000.00					2,450,000.00	2,450,000.00	
	3.2.4 - ALQUILER DE FOTOCOPIADORAS	132,000.00	3,445,384.00	3,577,384.00		1,881,284.00	1,651,304.00	1,651,304.00	1,696,100.00	1,926,080.00	
	3.2.9 - OTROS ALQUILERES Y DERECHOS		300,000.00	300,000.00					300,000.00	300,000.00	



Municipalidad
de La Matanza

ESTADO DE EJECUCIÓN DEL PRESUPUESTO DE GASTOS

Desde 01/01/2024 Hasta 30/12/2024

Presupuesto: 2024

Fuente de Financiamiento	Objeto del Gasto	Crédito Aprobado	Modificaciones	Crédito Vigente	Preventivo	Compromiso	Devengado	Pagado	Crédito Disponible	Crédito Vig. Devengado	Devengado no Pagado
Jurisdicción: 1.1.1.01.07.000 - JEFATURA DE GABINETE											
	3.3.1 - MANTENIMIENTO Y REPARACIÓN DE EDIFICIOS Y LOCALES		3,634,482.00	3,634,482.00		504,000.00	210,000.00	210,000.00	3,130,482.00	3,424,482.00	
	3.3.2 - MANTENIMIENTO Y REPARACIÓN DE VEHÍCULOS		13,940,746.00	13,940,746.00		12,751,543.00	12,751,543.00	2,290,746.00	1,189,203.00	1,189,203.00	10,460,797.00
	3.3.3 - MANTENIMIENTO Y REPARACIÓN DE MAQUINARIA Y EQUIPO	3,360,000.00	12,768,064.00	16,128,064.00		13,988,258.00	11,670,358.00	11,230,010.00	2,139,806.00	4,457,706.00	440,348.00
	3.3.7 - LIMPIEZA, ASEO Y FUMIGACIÓN		21,881,428.80	21,881,428.80		20,999,900.00	14,327,900.00	14,327,900.00	881,528.80	7,553,528.80	
	3.3.9 - OTROS MANTENIMIENTO, REPARACIÓN Y LIMPIEZA		160,000.00	160,000.00		156,900.00	156,900.00	156,900.00	3,100.00	3,100.00	
	3.5.2 - ALMACENAMIENTO		228,090.00	228,090.00		132,390.00	102,970.00	102,970.00	95,700.00	125,120.00	
	3.9.9 - OTROS SERVICIOS		2,698,318.00	2,698,318.00		6,900.00	6,900.00	6,900.00	2,691,418.00	2,691,418.00	
	4.3.7 - EQUIPO DE OFICINA Y MUEBLES		3,350,439.99	3,350,439.99		650,000.00	650,000.00	650,000.00	2,700,439.99	2,700,439.99	
	4.3.8 - HERRAMIENTAS Y REPUESTOS MAYORES		400,000.00	400,000.00					400,000.00	400,000.00	
	4.4.1 - EQUIPOS DE SEGURIDAD		300,000.00	300,000.00		284,000.00			16,000.00	300,000.00	
	TOTAL TESORO MUNICIPAL	8,383,985.44	83,229,337.74	91,613,323.18		62,331,153.51	50,974,127.01	38,550,512.01	29,282,169.67	40,639,196.17	12,423,615.00
	TOTAL REGION DESCENTRALIZADA NOROESTE	8,383,985.44	83,229,337.74	91,613,323.18		62,331,153.51	50,974,127.01	38,550,512.01	29,282,169.67	40,639,196.17	12,423,615.00
Categoría Programática:											
29.02 - REGION DESCENTRALIZADA SUR											
1.1.0 - TESORO MUNICIPAL											
	2.1.1 - ALIMENTOS PARA PERSONAS	1,572,967.80	1,093,860.00	2,666,827.80		1,973,860.00	853,960.00	853,960.00	692,967.80	1,812,867.80	
	2.1.5 - MADERA, CORCHO Y SUS MANUFACTURAS	6,000.00		6,000.00					6,000.00	6,000.00	
	2.3.1 - PAPEL DE ESCRITORIO Y CARTÓN	655,084.00		655,084.00					655,084.00	655,084.00	
	2.3.4 - PRODUCTOS DE PAPEL Y CARTÓN	233,363.05	861,592.00	1,094,955.05					1,094,955.05	1,094,955.05	
	2.5.1 - COMPUESTOS QUÍMICOS	7,200.00		7,200.00					7,200.00	7,200.00	
	2.5.4 - INSECTICIDAS, FUMIGANTES Y OTROS	13,925.00		13,925.00					13,925.00	13,925.00	
	2.5.5 - TINTAS, PINTURAS Y COLORANTES	4,300.00		4,300.00					4,300.00	4,300.00	
	2.5.6 - COMBUSTIBLES Y LUBRICANTES	10,100.00		10,100.00					10,100.00	10,100.00	



Municipalidad
de La Matanza

ESTADO DE EJECUCIÓN DEL PRESUPUESTO DE GASTOS

Desde 01/01/2024 Hasta 30/12/2024

Presupuesto: 2024

Fuente de Financiamiento	Objeto del Gasto	Crédito Aprobado	Modificaciones	Crédito Vigente	Preventivo	Compromiso	Devengado	Pagado	Crédito Disponible	Crédito Vig. Devengado	Devengado no Pagado
Jurisdicción: 1.1.1.01.07.000 - JEFATURA DE GABINETE											
	2.5.8 - PRODUCTOS DE MATERIAL PLÁSTICO	7,012.00	6,000.00	13,012.00					13,012.00	13,012.00	
	2.7.1 - PRODUCTOS FERROSOS	9,750.00		9,750.00					9,750.00	9,750.00	
	2.7.5 - HERRAMIENTAS MENORES	31,360.00		31,360.00					31,360.00	31,360.00	
	2.7.9 - OTROS PRODUCTOS METÁLICOS	38,200.00		38,200.00					38,200.00	38,200.00	
	2.8.4 - PIEDRA, ARCILLA Y ARENA		40,040.00	40,040.00					40,040.00	40,040.00	
	2.9.1 - ELEMENTOS DE LIMPIEZA	864,655.00	5,047,201.00	5,911,856.00					5,911,856.00	5,911,856.00	
	2.9.2 - UTILES DE ESCRITORIO, OFICINA Y ENSEÑANZA	1,037,336.34		1,037,336.34					1,037,336.34	1,037,336.34	
	2.9.3 - UTILES Y MATERIALES ELÉCTRICOS	20,000.00	6,000,000.00	6,020,000.00					6,020,000.00	6,020,000.00	
	2.9.4 - UTENSILIOS DE COCINA Y COMEDOR	34,545.00	-20,000.00	14,545.00					14,545.00	14,545.00	
	2.9.6 - REPUESTOS Y ACCESORIOS	8,950.00		8,950.00					8,950.00	8,950.00	
	3.2.2 - ALQUILER DE MAQUINARIA, EQUIPO Y MEDIOS DE TRANSPORTE		28,550.00	28,550.00					28,550.00	28,550.00	
	3.2.4 - ALQUILER DE FOTOCOPIADORAS	9,000.00	7,706,300.00	7,715,300.00		2,035,340.00	1,701,380.00	1,620,390.00	5,679,960.00	6,013,920.00	80,990.00
	3.3.2 - MANTENIMIENTO Y REPARACIÓN DE VEHÍCULOS	99,795.00	35,750.00	135,545.00					135,545.00	135,545.00	
	3.3.3 - MANTENIMIENTO Y REPARACIÓN DE MAQUINARIA Y EQUIPO	220,900.00		220,900.00					220,900.00	220,900.00	
	3.3.7 - LIMPIEZA, ASEO Y FUMIGACIÓN		24,624,100.00	24,624,100.00		24,624,000.00	19,344,000.00	19,344,000.00	100.00	5,280,100.00	
	3.6.2 - PROPAGANDA	50,000.00		50,000.00					50,000.00	50,000.00	
	3.7.1 - PASAJES	4,000.00		4,000.00					4,000.00	4,000.00	
	3.9.1 - SERVICIOS DE CEREMONIAL	500,000.00		500,000.00					500,000.00	500,000.00	
	3.9.9 - OTROS SERVICIOS	1,000,000.00		1,000,000.00					1,000,000.00	1,000,000.00	
	TOTAL TESORO MUNICIPAL	6,438,443.19	45,423,393.00	51,861,836.19		28,633,200.00	21,899,340.00	21,818,350.00	23,228,636.19	29,962,496.19	80,990.00
	TOTAL REGION DESCENTRALIZADA SUR	6,438,443.19	45,423,393.00	51,861,836.19		28,633,200.00	21,899,340.00	21,818,350.00	23,228,636.19	29,962,496.19	80,990.00
Categoría Programática:											
	29.75 - REGION DESCENTRALIZADA SUR										



Municipalidad
de La Matanza

ESTADO DE EJECUCIÓN DEL PRESUPUESTO DE GASTOS

Desde 01/01/2024 Hasta 30/12/2024

Presupuesto: 2024

Fuente de Financiamiento	Objeto del Gasto	Crédito Aprobado	Modificaciones	Crédito Vigente	Preventivo	Compromiso	Devengado	Pagado	Crédito Disponible	Crédito Vig. Devengado	Devengado no Pagado
Jurisdicción: 1.1.1.01.07.000 - JEFATURA DE GABINETE											
1.1.0 - TESORO MUNICIPAL											
4.2.1 - CONSTRUCCIONES EN BIENES DE DOMINIO PRIVADO		2,544,901.63	-2,500,000.00	44,901.63					44,901.63	44,901.63	
TOTAL TESORO MUNICIPAL		2,544,901.63	-2,500,000.00	44,901.63					44,901.63	44,901.63	
TOTAL REGION DESCENTRALIZADA SUR		2,544,901.63	-2,500,000.00	44,901.63					44,901.63	44,901.63	
Categoría Programática:											
29.76 - REGION DESCENTRALIZADA NOROESTE											
1.1.0 - TESORO MUNICIPAL											
4.2.1 - CONSTRUCCIONES EN BIENES DE DOMINIO PRIVADO		2,544,901.63	-2,544,901.00	0.63					0.63	0.63	
4.2.2 - CONSTRUCCIONES EN BIENES DE DOMINIO PÚBLICO			1,036,000.00	1,036,000.00					1,036,000.00	1,036,000.00	
TOTAL TESORO MUNICIPAL		2,544,901.63	-1,508,901.00	1,036,000.63					1,036,000.63	1,036,000.63	
TOTAL REGION DESCENTRALIZADA NOROESTE		2,544,901.63	-1,508,901.00	1,036,000.63					1,036,000.63	1,036,000.63	
Categoría Programática:											
30.01 - PRESUPUESTO PARTICIPATIVO 1 NOROESTE											
1.1.0 - TESORO MUNICIPAL											
3.4.9 - OTROS SERVICIOS TÉCNICOS Y PROFESIONALES			12,800.00	12,800.00					12,800.00	12,800.00	
3.5.3 - IMPRENTA, PUBLICACIONES Y REPRODUCCIONES		6,552,000.00	-6,552,000.00								
4.3.5 - EQUIPO EDUCACIONAL Y RECREATIVO			54,505.00	54,505.00					54,505.00	54,505.00	
4.3.7 - EQUIPO DE OFICINA Y MUEBLES			52,500.00	52,500.00					52,500.00	52,500.00	
4.3.9 - EQUIPOS VARIOS			82,400.00	82,400.00					82,400.00	82,400.00	
5.1.5 - TRANSFERENCIAS A INSTITUCIONES DE ENSEÑANZA			915,589.44	915,589.44					915,589.44	915,589.44	
5.1.7 - TRANSFERENCIAS A OTRAS INSTITUCIONES CULTURALES Y SOCIALES			1,238,435.17	1,238,435.17					1,238,435.17	1,238,435.17	

Filtro Aplicado: Desagregado hasta Programas Desagregado hasta Partida Principal

Municipalidad
de La Matanza

ESTADO DE EJECUCIÓN DEL PRESUPUESTO DE GASTOS

Desde 01/01/2024 Hasta 30/12/2024

Presupuesto: 2024

Fuente de Financiamiento	Objeto del Gasto	Crédito Aprobado	Modificaciones	Crédito Vigente	Preventivo	Compromiso	Devengado	Pagado	Crédito Disponible	Crédito Vig. Devengado	Devengado no Pagado
Jurisdicción: 1.1.1.01.07.000 - JEFATURA DE GABINETE											
	5.2.2 - TRANSFERENCIAS A INSTITUCIONES DE ENSEÑANZA		3,167,182.32	3,167,182.32					3,167,182.32	3,167,182.32	
	5.2.3 - TRANSFERENCIAS PARA ACTIVIDADES CIENTÍFICAS O ACADÉMICAS		82,490.00	82,490.00					82,490.00	82,490.00	
	5.2.4 - TRANSFERENCIAS A OTRAS INSTITUCIONES CULTURALES Y SOCIALES :		2,005,509.70	2,005,509.70					2,005,509.70	2,005,509.70	
	TOTAL TESORO MUNICIPAL	6,552,000.00	1,059,411.63	7,611,411.63					7,611,411.63	7,611,411.63	
	TOTAL PRESUPUESTO PARTICIPATIVO 1 NOROESTE	6,552,000.00	1,059,411.63	7,611,411.63					7,611,411.63	7,611,411.63	
Categoría Programática:											
30.02 - PRESUPUESTO PARTICIPATIVO 2 SUR											
1.1.0 - TESORO MUNICIPAL											
	3.5.3 - IMPRENTA, PUBLICACIONES Y REPRODUCCIONES	7,862,400.00	-7,862,400.00								
	5.2.2 - TRANSFERENCIAS A INSTITUCIONES DE ENSEÑANZA		123,539.60	123,539.60					123,539.60	123,539.60	
	5.2.4 - TRANSFERENCIAS A OTRAS INSTITUCIONES CULTURALES Y SOCIALES :		1,850,687.80	1,850,687.80					1,850,687.80	1,850,687.80	
	TOTAL TESORO MUNICIPAL	7,862,400.00	-5,888,172.60	1,974,227.40					1,974,227.40	1,974,227.40	
	TOTAL PRESUPUESTO PARTICIPATIVO 2 SUR	7,862,400.00	-5,888,172.60	1,974,227.40					1,974,227.40	1,974,227.40	
Categoría Programática:											
30.03 - PRESUPUESTO PARTICIPATIVO JOVEN REGION SUR											
1.1.0 - TESORO MUNICIPAL											
	2.9.9 - OTROS BIENES DE CONSUMO		7,989.00	7,989.00					7,989.00	7,989.00	
	3.2.9 - OTROS ALQUILERES Y DERECHOS		40,500.00	40,500.00					40,500.00	40,500.00	
	3.5.3 - IMPRENTA, PUBLICACIONES Y REPRODUCCIONES	7,862,400.00	-7,862,400.00								
	5.2.2 - TRANSFERENCIAS A INSTITUCIONES DE ENSEÑANZA		276,203.00	276,203.00					276,203.00	276,203.00	
	5.2.4 - TRANSFERENCIAS A OTRAS INSTITUCIONES CULTURALES Y SOCIALES :		135,380.00	135,380.00					135,380.00	135,380.00	



Municipalidad
de La Matanza

ESTADO DE EJECUCIÓN DEL PRESUPUESTO DE GASTOS

Desde 01/01/2024 Hasta 30/12/2024

Presupuesto: 2024

Fuente de Financiamiento	Objeto del Gasto	Crédito Aprobado	Modificaciones	Crédito Vigente	Preventivo	Compromiso	Devengado	Pagado	Crédito Disponible	Crédito Vig. Devengado	Devengado no Pagado
Jurisdicción: 1.1.1.01.07.000 - JEFATURA DE GABINETE											
TOTAL TESORO MUNICIPAL		7,862,400.00	-7,402,328.00	460,072.00					460,072.00	460,072.00	
TOTAL PRESUPUESTO PARTICIPATIVO JOVEN REGION SUR		7,862,400.00	-7,402,328.00	460,072.00					460,072.00	460,072.00	
Categoría Programática:											
30.04 - PRESUPUESTO PARTICIPATIVO JOVEN REGION NOROESTE											
1.1.0 - TESORO MUNICIPAL											
2.2.2 - PRENDAS DE VESTIR			167,700.00	167,700.00					167,700.00	167,700.00	
2.5.5 - TINTAS, PINTURAS Y COLORANTES			116,763.35	116,763.35					116,763.35	116,763.35	
2.9.9 - OTROS BIENES DE CONSUMO			105,502.44	105,502.44					105,502.44	105,502.44	
3.2.2 - ALQUILER DE MAQUINARIA, EQUIPO Y MEDIOS DE TRANSPORTE			150,000.00	150,000.00					150,000.00	150,000.00	
3.2.9 - OTROS ALQUILERES Y DERECHOS			169,000.00	169,000.00					169,000.00	169,000.00	
3.5.3 - IMPRENTA, PUBLICACIONES Y REPRODUCCIONES		7,862,400.00	-7,862,400.00								
5.1.5 - TRANSFERENCIAS A INSTITUCIONES DE ENSEÑANZA			169,795.04	169,795.04					169,795.04	169,795.04	
5.1.7 - TRANSFERENCIAS A OTRAS INSTITUCIONES CULTURALES Y SOCIALES			212,678.44	212,678.44					212,678.44	212,678.44	
5.2.2 - TRANSFERENCIAS A INSTITUCIONES DE ENSEÑANZA			440,080.00	440,080.00					440,080.00	440,080.00	
5.2.4 - TRANSFERENCIAS A OTRAS INSTITUCIONES CULTURALES Y SOCIALES			266,275.38	266,275.38					266,275.38	266,275.38	
TOTAL TESORO MUNICIPAL		7,862,400.00	-6,064,605.35	1,797,794.65					1,797,794.65	1,797,794.65	
TOTAL PRESUPUESTO PARTICIPATIVO JOVEN REGION NOROESTE		7,862,400.00	-6,064,605.35	1,797,794.65					1,797,794.65	1,797,794.65	
Categoría Programática:											
30.05 - PRESUPUESTO PARTICIPATIVO 3 REGION NORESTE											
1.1.0 - TESORO MUNICIPAL											
2.9.9 - OTROS BIENES DE CONSUMO			20,220.00	20,220.00					20,220.00	20,220.00	
3.5.3 - IMPRENTA, PUBLICACIONES Y REPRODUCCIONES		11,077,807.14	-11,077,807.14								

Filtro Aplicado: Desagregado hasta Programas Desagregado hasta Partida Principal



Municipalidad
de La Matanza

ESTADO DE EJECUCIÓN DEL PRESUPUESTO DE GASTOS

Desde 01/01/2024 Hasta 30/12/2024

Presupuesto: 2024

Fuente de Financiamiento	Objeto del Gasto	Crédito Aprobado	Modificaciones	Crédito Vigente	Preventivo	Compromiso	Devengado	Pagado	Crédito Disponible	Crédito Vig. Devengado	Devengado no Pagado
Jurisdicción: 1.1.1.01.07.000 - JEFATURA DE GABINETE											
	4.3.5 - EQUIPO EDUCACIONAL Y RECREATIVO		46,100.00	46,100.00					46,100.00	46,100.00	
	4.3.6 - EQUIPO PARA COMPUTACIÓN		50,600.00	50,600.00					50,600.00	50,600.00	
	4.3.7 - EQUIPO DE OFICINA Y MUEBLES		27,670.00	27,670.00					27,670.00	27,670.00	
	5.1.5 - TRANSFERENCIAS A INSTITUCIONES DE ENSEÑANZA		80,553.40	80,553.40					80,553.40	80,553.40	
	5.1.7 - TRANSFERENCIAS A OTRAS INSTITUCIONES CULTURALES Y SOCIALES :		864,070.00	864,070.00					864,070.00	864,070.00	
	5.2.2 - TRANSFERENCIAS A INSTITUCIONES DE ENSEÑANZA		626,490.50	626,490.50					626,490.50	626,490.50	
	5.2.4 - TRANSFERENCIAS A OTRAS INSTITUCIONES CULTURALES Y SOCIALES :		3,430,092.00	3,430,092.00					3,430,092.00	3,430,092.00	
	TOTAL TESORO MUNICIPAL	11,077,807.14	-5,932,011.24	5,145,795.90					5,145,795.90	5,145,795.90	
	TOTAL PRESUPUESTO PARTICIPATIVO 3 REGION NORESTE	11,077,807.14	-5,932,011.24	5,145,795.90					5,145,795.90	5,145,795.90	
Categoría Programática:											
30.06 - PREUPUESTO PARTICIPATIVO 4 REGION CENTRO OESTE											
1.1.0 - TESORO MUNICIPAL											
	3.2.2 - ALQUILER DE MAQUINARIA, EQUIPO Y MEDIOS DE TRANSPORTE		454,000.00	454,000.00					454,000.00	454,000.00	
	3.5.3 - IMPRENTA, PUBLICACIONES Y REPRODUCCIONES	11,077,807.14	-11,077,807.00	0.14					0.14	0.14	
	4.3.5 - EQUIPO EDUCACIONAL Y RECREATIVO		15,200.00	15,200.00					15,200.00	15,200.00	
	4.3.6 - EQUIPO PARA COMPUTACIÓN		50,640.00	50,640.00					50,640.00	50,640.00	
	4.3.7 - EQUIPO DE OFICINA Y MUEBLES		50,400.00	50,400.00					50,400.00	50,400.00	
	5.1.5 - TRANSFERENCIAS A INSTITUCIONES DE ENSEÑANZA		429,185.00	429,185.00					429,185.00	429,185.00	
	5.1.7 - TRANSFERENCIAS A OTRAS INSTITUCIONES CULTURALES Y SOCIALES :		839,010.00	839,010.00					839,010.00	839,010.00	
	5.2.2 - TRANSFERENCIAS A INSTITUCIONES DE ENSEÑANZA		1,555,634.00	1,555,634.00					1,555,634.00	1,555,634.00	
	5.2.4 - TRANSFERENCIAS A OTRAS INSTITUCIONES CULTURALES Y SOCIALES :		2,680,174.00	2,680,174.00					2,680,174.00	2,680,174.00	
	5.2.5 - TRANSFERENCIAS A COOPERATIVAS		27,670.00	27,670.00					27,670.00	27,670.00	



Municipalidad
de La Matanza

ESTADO DE EJECUCIÓN DEL PRESUPUESTO DE GASTOS

Desde 01/01/2024 Hasta 30/12/2024

Presupuesto: 2024

Fuente de Financiamiento	Objeto del Gasto	Crédito Aprobado	Modificaciones	Crédito Vigente	Preventivo	Compromiso	Devengado	Pagado	Crédito Disponible	Crédito Vig. Devengado	Devengado no Pagado
Jurisdicción: 1.1.1.01.07.000 - JEFATURA DE GABINETE											
TOTAL TESORO MUNICIPAL		11,077,807.14	-4,975,894.00	6,101,913.14					6,101,913.14	6,101,913.14	
TOTAL PREUPUESTO PARTICIPATIVO 4 REGION CENTRO OESTE		11,077,807.14	-4,975,894.00	6,101,913.14					6,101,913.14	6,101,913.14	
Categoría Programática:											
30.08 - PRESUPUESTO PARTICIPATIVO 6 REGION CENTRO ESTE											
1.1.0 - TESORO MUNICIPAL											
3.2.9 - OTROS ALQUILERES Y DERECHOS			101,920.00	101,920.00					101,920.00	101,920.00	
3.5.3 - IMPRENTA, PUBLICACIONES Y REPRODUCCIONES		11,077,807.14	-11,000,000.00	77,807.14					77,807.14	77,807.14	
4.3.5 - EQUIPO EDUCACIONAL Y RECREATIVO			158,560.00	158,560.00					158,560.00	158,560.00	
5.1.5 - TRANSFERENCIAS A INSTITUCIONES DE ENSEÑANZA			274,623.20	274,623.20					274,623.20	274,623.20	
5.1.7 - TRANSFERENCIAS A OTRAS INSTITUCIONES CULTURALES Y SOCIALES :			738,944.00	738,944.00					738,944.00	738,944.00	
5.2.2 - TRANSFERENCIAS A INSTITUCIONES DE ENSEÑANZA			819,650.80	819,650.80					819,650.80	819,650.80	
5.2.4 - TRANSFERENCIAS A OTRAS INSTITUCIONES CULTURALES Y SOCIALES :			1,576,130.00	1,576,130.00					1,576,130.00	1,576,130.00	
TOTAL TESORO MUNICIPAL		11,077,807.14	-7,330,172.00	3,747,635.14					3,747,635.14	3,747,635.14	
TOTAL PRESUPUESTO PARTICIPATIVO 6 REGION CENTRO ESTE		11,077,807.14	-7,330,172.00	3,747,635.14					3,747,635.14	3,747,635.14	
Categoría Programática:											
30.75 - PRESUPUESTO PARTICIPATIVO 2 SUR											
1.1.0 - TESORO MUNICIPAL											
4.2.2 - CONSTRUCCIONES EN BIENES DE DOMINIO PÚBLICO		5,241,600.00	-5,076,150.00	165,450.00					165,450.00	165,450.00	
TOTAL TESORO MUNICIPAL		5,241,600.00	-5,076,150.00	165,450.00					165,450.00	165,450.00	
TOTAL PRESUPUESTO PARTICIPATIVO 2 SUR		5,241,600.00	-5,076,150.00	165,450.00					165,450.00	165,450.00	
Categoría Programática:											

Municipalidad
de La Matanza

ESTADO DE EJECUCIÓN DEL PRESUPUESTO DE GASTOS

Desde 01/01/2024 Hasta 30/12/2024

Presupuesto: 2024

Fuente de Financiamiento	Objeto del Gasto	Crédito Aprobado	Modificaciones	Crédito Vigente	Preventivo	Compromiso	Devengado	Pagado	Crédito Disponible	Crédito Vig. Devengado	Devengado no Pagado
Jurisdicción: 1.1.1.01.07.000 - JEFATURA DE GABINETE											
30.76 - PRESUPUESTO PARTICIPATIVO 1 NOROESTE											
1.1.0 - TESORO MUNICIPAL											
	4.2.2 - CONSTRUCCIONES EN BIENES DE DOMINIO PÚBLICO	5,241,600.00	-5,241,600.00								
	TOTAL TESORO MUNICIPAL	5,241,600.00	-5,241,600.00								
	TOTAL PRESUPUESTO PARTICIPATIVO 1 NOROESTE	5,241,600.00	-5,241,600.00								
Categoría Programática:											
30.77 - PRESUPUESTO PARTICIPATIVO JOVEN REGION SUR											
1.1.0 - TESORO MUNICIPAL											
	4.2.2 - CONSTRUCCIONES EN BIENES DE DOMINIO PÚBLICO	5,241,600.00	-5,241,600.00								
	TOTAL TESORO MUNICIPAL	5,241,600.00	-5,241,600.00								
	TOTAL PRESUPUESTO PARTICIPATIVO JOVEN REGION SUR	5,241,600.00	-5,241,600.00								
Categoría Programática:											
30.78 - PRESUPUESTO PARTICIPATIVO JOVEN REGION NOROESTE											
1.1.0 - TESORO MUNICIPAL											
	4.2.2 - CONSTRUCCIONES EN BIENES DE DOMINIO PÚBLICO	2,620,800.00	-2,620,800.00								
	TOTAL TESORO MUNICIPAL	2,620,800.00	-2,620,800.00								
	TOTAL PRESUPUESTO PARTICIPATIVO JOVEN REGION NOROESTE	2,620,800.00	-2,620,800.00								
Categoría Programática:											
30.79 - PRESUPUESTO PARTICIPATIVO 3 REGION NORESTE											



ESTADO DE EJECUCIÓN DEL PRESUPUESTO DE GASTOS

Desde 01/01/2024 Hasta 30/12/2024

Presupuesto: 2024

Fuente de Financiamiento	Objeto del Gasto	Crédito Aprobado	Modificaciones	Crédito Vigente	Preventivo	Compromiso	Devengado	Pagado	Crédito Disponible	Crédito Vig. Devengado	Devengado no Pagado
--------------------------	------------------	------------------	----------------	-----------------	------------	------------	-----------	--------	--------------------	------------------------	---------------------

Jurisdicción: 1.1.1.01.07.000 - JEFATURA DE GABINETE

1.1.0 - TESORO MUNICIPAL

4.2.2 - CONSTRUCCIONES EN BIENES DE DOMINIO PÚBLICO 7,862,400.00 -7,862,400.00

TOTAL TESORO MUNICIPAL 7,862,400.00 -7,862,400.00

TOTAL PRESUPUESTO PARTICIPATIVO 3 REGION NORESTE 7,862,400.00 -7,862,400.00

Categoría Programática:

30.80 - PRESUPUESTO PARTICIPATIVO 4 REGION CENTRO OESTE

1.1.0 - TESORO MUNICIPAL

4.2.2 - CONSTRUCCIONES EN BIENES DE DOMINIO PÚBLICO 7,862,400.00 -7,526,400.00 336,000.00 336,000.00 336,000.00

TOTAL TESORO MUNICIPAL 7,862,400.00 -7,526,400.00 336,000.00 336,000.00 336,000.00

TOTAL PRESUPUESTO PARTICIPATIVO 4 REGION CENTRO OESTE 7,862,400.00 -7,526,400.00 336,000.00 336,000.00 336,000.00

Categoría Programática:

30.82 - PREUPUESTO PARTICIPATIVO 6 REGION CENTRO ESTE

1.1.0 - TESORO MUNICIPAL

4.2.2 - CONSTRUCCIONES EN BIENES DE DOMINIO PÚBLICO 7,862,400.00 -7,715,400.00 147,000.00 147,000.00 147,000.00

TOTAL TESORO MUNICIPAL 7,862,400.00 -7,715,400.00 147,000.00 147,000.00 147,000.00

TOTAL PREUPUESTO PARTICIPATIVO 6 REGION CENTRO ESTE 7,862,400.00 -7,715,400.00 147,000.00 147,000.00 147,000.00

Categoría Programática:

38 - DESCENTRALIZACION MUNICIPAL

1.1.0 - TESORO MUNICIPAL



Municipalidad
de La Matanza

ESTADO DE EJECUCIÓN DEL PRESUPUESTO DE GASTOS

Desde 01/01/2024 Hasta 30/12/2024

Presupuesto: 2024

Fuente de Financiamiento	Objeto del Gasto	Crédito Aprobado	Modificaciones	Crédito Vigente	Preventivo	Compromiso	Devengado	Pagado	Crédito Disponible	Crédito Vig. Devengado	Devengado no Pagado
Jurisdicción: 1.1.1.01.07.000 - JEFATURA DE GABINETE											
2.1.1 - ALIMENTOS PARA PERSONAS		842,014.50	121,895.40	963,909.90					963,909.90	963,909.90	
2.2.2 - PRENDAS DE VESTIR		265,140.00		265,140.00					265,140.00	265,140.00	
2.3.1 - PAPEL DE ESCRITORIO Y CARTÓN		847,976.00	5,852,261.85	6,700,237.85		2,974,033.85	2,974,033.85	2,974,033.85	3,726,204.00	3,726,204.00	
2.3.4 - PRODUCTOS DE PAPEL Y CARTÓN		636,804.00	152,948.00	789,752.00					789,752.00	789,752.00	
2.4.4 - CUBIERTAS Y CÁMARAS DE AIRE		277,590.00		277,590.00					277,590.00	277,590.00	
2.5.1 - COMPUESTOS QUÍMICOS		16,500.00	8,225.00	24,725.00					24,725.00	24,725.00	
2.5.4 - INSECTICIDAS, FUMIGANTES Y OTROS		59,550.00	17,094.00	76,644.00					76,644.00	76,644.00	
2.5.5 - TINTAS, PINTURAS Y COLORANTES		3,578,000.00	-1,190,400.00	2,387,600.00					2,387,600.00	2,387,600.00	
2.5.6 - COMBUSTIBLES Y LUBRICANTES		1,000,000.00		1,000,000.00					1,000,000.00	1,000,000.00	
2.5.8 - PRODUCTOS DE MATERIAL PLÁSTICO		383.80		383.80					383.80	383.80	
2.9.1 - ELEMENTOS DE LIMPIEZA		1,611,037.60	-1,283,988.50	327,049.10					327,049.10	327,049.10	
2.9.2 - UTILES DE ESCRITORIO, OFICINA Y ENSEÑANZA		2,926,785.60	987,520.53	3,914,306.13					3,914,306.13	3,914,306.13	
2.9.3 - UTILES Y MATERIALES ELÉCTRICOS		233,589.12		233,589.12					233,589.12	233,589.12	
2.9.4 - UTENSILIOS DE COCINA Y COMEDOR		1,412,200.00	562,820.00	1,975,020.00					1,975,020.00	1,975,020.00	
2.9.5 - UTILES MENORES MÉDICOS, QUIRÚRGICO Y DE LABORATORIO		8,000.00		8,000.00					8,000.00	8,000.00	
2.9.6 - REPUESTOS Y ACCESORIOS		146,700.00	9,950.00	156,650.00					156,650.00	156,650.00	
3.2.2 - ALQUILER DE MAQUINARIA, EQUIPO Y MEDIOS DE TRANSPORTE		660,000.00		660,000.00					660,000.00	660,000.00	
3.2.3 - ALQUILER DE EQUIPOS DE COMPUTACIÓN			7,960.00	7,960.00					7,960.00	7,960.00	
3.2.4 - ALQUILER DE FOTOCOPIADORAS		743,760.00	988,060.00	1,731,820.00		893,260.00	876,790.00	837,800.00	838,560.00	855,030.00	38,990.00
3.2.9 - OTROS ALQUILERES Y DERECHOS		9,734,950.00	-8,850,000.00	884,950.00					884,950.00	884,950.00	
3.3.2 - MANTENIMIENTO Y REPARACIÓN DE VEHÍCULOS		498,975.00		498,975.00					498,975.00	498,975.00	
3.3.7 - LIMPIEZA, ASEO Y FUMIGACIÓN			1,500,000.00	1,500,000.00					1,500,000.00	1,500,000.00	
3.5.3 - IMPRENTA, PUBLICACIONES Y REPRODUCCIONES		3,286,558.10	-2,000,000.00	1,286,558.10					1,286,558.10	1,286,558.10	
3.6.2 - PROPAGANDA		1,690,943.05	1,020,100.00	2,711,043.05		1,020,100.00	807,600.00	807,600.00	1,690,943.05	1,903,443.05	



Municipalidad de La Matanza

ESTADO DE EJECUCIÓN DEL PRESUPUESTO DE GASTOS

Desde 01/01/2024 Hasta 30/12/2024

Presupuesto: 2024

Fuente de Financiamiento	Objeto del Gasto	Crédito Aprobado	Modificaciones	Crédito Vigente	Preventivo	Compromiso	Devengado	Pagado	Crédito Disponible	Crédito Vig. Devengado	Devengado no Pagado
--------------------------	------------------	------------------	----------------	-----------------	------------	------------	-----------	--------	--------------------	------------------------	---------------------

Jurisdicción: 1.1.1.01.07.000 - JEFATURA DE GABINETE

TOTAL TESORO MUNICIPAL	30,477,456.77	-2,095,553.72	28,381,903.05		4,887,393.85	4,658,423.85	4,619,433.85	23,494,509.20	23,723,479.20	38,990.00
------------------------	---------------	---------------	---------------	--	--------------	--------------	--------------	---------------	---------------	-----------

TOTAL DESCENTRALIZACION MUNICIPAL	30,477,456.77	-2,095,553.72	28,381,903.05		4,887,393.85	4,658,423.85	4,619,433.85	23,494,509.20	23,723,479.20	38,990.00
-----------------------------------	---------------	---------------	---------------	--	--------------	--------------	--------------	---------------	---------------	-----------

Categoría Programática:

54.01 - COORDINACION DEFENSA CIVIL

1.1.0 - TESORO MUNICIPAL

2.2.2 - PRENDAS DE VESTIR

2.5.8 - PRODUCTOS DE MATERIAL PLÁSTICO

2.7.5 - HERRAMIENTAS MENORES

2.9.1 - ELEMENTOS DE LIMPIEZA

2.9.5 - UTILES MENORES MÉDICOS, QUIRÚRGICO Y DE LABORATORIO

2.9.9 - OTROS BIENES DE CONSUMO

3.6.2 - PROPAGANDA

4.3.1 - MAQUINARIA Y EQUIPO DE PRODUCCIÓN

4.3.8 - HERRAMIENTAS Y REPUESTOS MAYORES

TOTAL TESORO MUNICIPAL

TOTAL COORDINACION DEFENSA CIVIL

Categoría Programática:

55.01 - SEGURIDAD Y VIGILANCIA AL MUNICIPIO

1.1.0 - TESORO MUNICIPAL

3.9.3 - SERVICIOS DE VIGILANCIA

TOTAL TESORO MUNICIPAL



Municipalidad
de La Matanza

ESTADO DE EJECUCIÓN DEL PRESUPUESTO DE GASTOS

Desde 01/01/2024 Hasta 30/12/2024

Presupuesto: 2024

Fuente de Financiamiento	Objeto del Gasto	Crédito Aprobado	Modificaciones	Crédito Vigente	Preventivo	Compromiso	Devengado	Pagado	Crédito Disponible	Crédito Vig. Devengado	Devengado no Pagado
Jurisdicción: 1.1.1.01.07.000 - JEFATURA DE GABINETE											
TOTAL SEGURIDAD Y VIGILANCIA AL MUNICIPIO											
Categoría Programática:											
62.01 - ADMINISTRACION CENTRAL FOTOVOLTAICA LA MATANZA											
1.3.3 - DE ORIGEN NACIONAL											
3.9.9 - OTROS SERVICIOS											
			0.63	0.63					0.63	0.63	
4.2.1 - CONSTRUCCIONES EN BIENES DE DOMINIO PRIVADO											
TOTAL DE ORIGEN NACIONAL											
			0.63	0.63					0.63	0.63	
TOTAL ADMINISTRACION CENTRAL FOTOVOLTAICA LA MATANZA											
			0.63	0.63					0.63	0.63	
Categoría Programática:											
62.51 - PROYECTO DE LA SECRETARIA DE AMBIENTE											
1.3.3 - DE ORIGEN NACIONAL											
4.2.1 - CONSTRUCCIONES EN BIENES DE DOMINIO PRIVADO											
			223,816,089.10	223,816,089.10					223,816,089.10	223,816,089.10	
TOTAL DE ORIGEN NACIONAL											
			223,816,089.10	223,816,089.10					223,816,089.10	223,816,089.10	
TOTAL PROYECTO DE LA SECRETARIA DE AMBIENTE											
			223,816,089.10	223,816,089.10					223,816,089.10	223,816,089.10	
Categoría Programática:											
63 - SEPAR. EN ORIGEN Y RECOLEC. DIFEREN. RESIDUOS SOLIDOS URB. RECIC											
1.1.0 - TESORO MUNICIPAL											
2.2.2 - PRENDAS DE VESTIR											
			1,322,000.00	1,322,000.00		976,520.00	976,520.00	976,520.00	345,480.00	345,480.00	
2.5.6 - COMBUSTIBLES Y LUBRICANTES											
	1,200,000.00		27,045,310.00	28,245,310.00		28,245,310.00	28,245,310.00	28,245,310.00			
2.7.1 - PRODUCTOS FERROSOS											
			3,300,000.00	3,300,000.00		3,136,300.00	3,136,300.00	3,136,300.00	163,700.00	163,700.00	
2.7.2 - PRODUCTOS NO FERROSOS											
			1,000,000.00	1,000,000.00		17,800.00	17,800.00	17,800.00	982,200.00	982,200.00	

Filtro Aplicado: Desagregado hasta Programas Desagregado hasta Partida Principal



Municipalidad
de La Matanza

ESTADO DE EJECUCIÓN DEL PRESUPUESTO DE GASTOS

Desde 01/01/2024 Hasta 30/12/2024

Presupuesto: 2024

Fuente de Financiamiento	Objeto del Gasto	Crédito Aprobado	Modificaciones	Crédito Vigente	Preventivo	Compromiso	Devengado	Pagado	Crédito Disponible	Crédito Vig. Devengado	Devengado no Pagado
--------------------------	------------------	------------------	----------------	-----------------	------------	------------	-----------	--------	--------------------	------------------------	---------------------

Jurisdicción: 1.1.1.01.07.000 - JEFATURA DE GABINETE

2.7.5 - HERRAMIENTAS MENORES			2,490,000.00	2,490,000.00		2,490,000.00	2,490,000.00	2,490,000.00			
2.7.9 - OTROS PRODUCTOS METÁLICOS			2,360,000.00	2,360,000.00		2,176,200.00	2,176,200.00	2,176,200.00	183,800.00	183,800.00	
2.9.1 - ELEMENTOS DE LIMPIEZA			147,607,200.00	147,607,200.00		146,779,606.40	146,779,606.40	120,588,000.00	827,593.60	827,593.60	26,191,606.40
2.9.9 - OTROS BIENES DE CONSUMO			3,068,000.00	3,068,000.00		3,026,150.00	3,026,150.00	3,026,150.00	41,850.00	41,850.00	
3.3.1 - MANTENIMIENTO Y REPARACIÓN DE EDIFICIOS Y LOCALES											
3.3.2 - MANTENIMIENTO Y REPARACIÓN DE VEHÍCULOS			3,910,000.00	3,910,000.00		3,072,000.00	3,072,000.00	3,072,000.00	838,000.00	838,000.00	
3.6.2 - PROPAGANDA			1,800,000.00	1,800,000.00					1,800,000.00	1,800,000.00	
3.7.2.02 - MOVILIDAD											
4.2.2 - CONSTRUCCIONES EN BIENES DE DOMINIO PÚBLICO											
4.3.8 - HERRAMIENTAS Y REPUESTOS MAYORES											
4.3.9 - EQUIPOS VARIOS			2,300,000.00	2,300,000.00					2,300,000.00	2,300,000.00	
5.1.4 - AYUDAS SOCIALES A PERSONAS		12,000,000.00	-12,000,000.00								
5.1.8 - TRANSFERENCIAS A COOPERATIVAS											
TOTAL TESORO MUNICIPAL		13,200,000.00	184,202,510.00	197,402,510.00		189,919,886.40	189,919,886.40	163,728,280.00	7,482,623.60	7,482,623.60	26,191,606.40
TOTAL SEPAR. EN ORIGEN Y RECOLEC. DIFEREN. RESIDUOS SOLIDOS URB. R		13,200,000.00	184,202,510.00	197,402,510.00		189,919,886.40	189,919,886.40	163,728,280.00	7,482,623.60	7,482,623.60	26,191,606.40

Categoría Programática:

64 - PROGRAMA INTEGRAL DE PROTECCION CIUDADANA

1.1.0 - TESORO MUNICIPAL

2.2.2 - PRENDAS DE VESTIR

2.3.1 - PAPEL DE ESCRITORIO Y CARTÓN

3.2.9 - OTROS ALQUILERES Y DERECHOS

3.9.9 - OTROS SERVICIOS



Municipalidad
de La Matanza

ESTADO DE EJECUCIÓN DEL PRESUPUESTO DE GASTOS

Desde 01/01/2024 Hasta 30/12/2024

Presupuesto: 2024

Fuente de Financiamiento	Objeto del Gasto	Crédito Aprobado	Modificaciones	Crédito Vigente	Preventivo	Compromiso	Devengado	Pagado	Crédito Disponible	Crédito Vig. Devengado	Devengado no Pagado
-----------------------------	------------------	---------------------	----------------	-----------------	------------	------------	-----------	--------	-----------------------	---------------------------	------------------------

Jurisdicción: 1.1.1.01.07.000 - JEFATURA DE GABINETE

TOTAL TESORO MUNICIPAL

TOTAL PROGRAMA INTEGRAL DE PROTECCION CIUDADANA

Categoría Programática:

69 - C.A.R.E. (CENTRO AMBIENTAL DE RECONVERSIÓN ENERGÉTICA)

1.1.0 - TESORO MUNICIPAL

2.1.1 - ALIMENTOS PARA PERSONAS	990,000.00	18,720.00	1,008,720.00			547,720.00	266,000.00	266,000.00	461,000.00	742,720.00	
2.3.1 - PAPEL DE ESCRITORIO Y CARTÓN	1,903,500.00		1,903,500.00						1,903,500.00	1,903,500.00	
2.3.4 - PRODUCTOS DE PAPEL Y CARTÓN	439,950.00	-400,000.00	39,950.00						39,950.00	39,950.00	
2.5.4 - INSECTICIDAS, FUMIGANTES Y OTROS	630,000.00	-600,000.00	30,000.00						30,000.00	30,000.00	
2.5.5 - TINTAS, PINTURAS Y COLORANTES	394,485.00		394,485.00						394,485.00	394,485.00	
2.5.6 - COMBUSTIBLES Y LUBRICANTES	2,000,000.00	3,000,000.00	5,000,000.00			3,500,000.00	3,500,000.00	3,500,000.00	1,500,000.00	1,500,000.00	
2.5.8 - PRODUCTOS DE MATERIAL PLÁSTICO	650,000.00		650,000.00						650,000.00	650,000.00	
2.7.5 - HERRAMIENTAS MENORES	1,185,500.00	-1,000,000.00	185,500.00						185,500.00	185,500.00	
2.7.9 - OTROS PRODUCTOS METÁLICOS	600,000.00		600,000.00						600,000.00	600,000.00	
2.9.1 - ELEMENTOS DE LIMPIEZA	920,000.00		920,000.00						920,000.00	920,000.00	
2.9.2 - UTILES DE ESCRITORIO, OFICINA Y ENSEÑANZA	704,220.00	-700,000.00	4,220.00						4,220.00	4,220.00	
2.9.3 - UTILES Y MATERIALES ELÉCTRICOS	7,980,000.00	-6,300,000.00	1,680,000.00						1,680,000.00	1,680,000.00	
2.9.6 - REPUESTOS Y ACCESORIOS	1,290,000.00	-200,000.00	1,090,000.00						1,090,000.00	1,090,000.00	
3.2.4 - ALQUILER DE FOTOCOPIADORAS	801,000.00	1,253,952.00	2,054,952.00			597,912.00	536,922.00	475,932.00	1,457,040.00	1,518,030.00	60,990.00
3.2.9 - OTROS ALQUILERES Y DERECHOS	2,981,054.00	-2,000,000.00	981,054.00						981,054.00	981,054.00	
3.3.2 - MANTENIMIENTO Y REPARACIÓN DE VEHÍCULOS	3,052,500.00	-3,000,000.00	52,500.00						52,500.00	52,500.00	
3.3.7 - LIMPIEZA, ASEO Y FUMIGACIÓN		4,084,000.00	4,084,000.00			3,180,000.00	2,864,000.00	2,548,000.00	904,000.00	1,220,000.00	316,000.00
3.5.3 - IMPRENTA, PUBLICACIONES Y REPRODUCCIONES	692,800.00	-600,000.00	92,800.00						92,800.00	92,800.00	

Filtro Aplicado: Desagregado hasta Programas Desagregado hasta Partida Principal



Municipalidad de La Matanza

ESTADO DE EJECUCIÓN DEL PRESUPUESTO DE GASTOS

Desde 01/01/2024 Hasta 30/12/2024

Presupuesto: 2024

Fuente de Financiamiento	Objeto del Gasto	Crédito Aprobado	Modificaciones	Crédito Vigente	Preventivo	Compromiso	Devengado	Pagado	Crédito Disponible	Crédito Vig. Devengado	Devengado no Pagado
Jurisdicción: 1.1.1.01.07.000 - JEFATURA DE GABINETE											
3.6.2 - PROPAGANDA		357,000.00		357,000.00					357,000.00	357,000.00	
3.9.9 - OTROS SERVICIOS		718,000.00		718,000.00					718,000.00	718,000.00	
4.3.6 - EQUIPO PARA COMPUTACIÓN		508,560.00	-500,000.00	8,560.00					8,560.00	8,560.00	
TOTAL TESORO MUNICIPAL		28,798,569.00	-6,943,328.00	21,855,241.00		7,825,632.00	7,166,922.00	6,789,932.00	14,029,609.00	14,688,319.00	376,990.00
TOTAL C.A.R.E. (CENTRO AMBIENTAL DE RECONVERSIÓN ENERGÉTICA)		28,798,569.00	-6,943,328.00	21,855,241.00		7,825,632.00	7,166,922.00	6,789,932.00	14,029,609.00	14,688,319.00	376,990.00
Categoría Programática:											
74.01 - COORDINACION SEÑALIZACION PUBLICA											
1.1.0 - TESORO MUNICIPAL											
3.3.4 - MANTENIMIENTO Y REPARACIÓN DE VÍAS DE COMUNICACIÓN		84,793,848.00	106,862,357.33	191,656,205.33		191,037,700.70	191,037,700.70	191,037,700.70	618,504.63	618,504.63	
3.3.9 - OTROS MANTENIMIENTO, REPARACIÓN Y LIMPIEZA			42,684,128.67	42,684,128.67		42,098,066.01	20,419,034.01	20,419,034.01	586,062.66	22,265,094.66	
4.3.6 - EQUIPO PARA COMPUTACIÓN			1,259,997.99	1,259,997.99		1,259,997.99	1,259,997.99	1,259,997.99			
6.8.2 - ADELANTOS A PROVEEDORES Y CONTRATISTAS A CORTO PLAZO			40,293,538.00	40,293,538.00		39,661,927.27	39,661,927.27	39,661,927.27	631,610.73	631,610.73	
TOTAL TESORO MUNICIPAL		84,793,848.00	191,100,021.99	275,893,869.99		274,057,691.97	252,378,659.97	252,378,659.97	1,836,178.02	23,515,210.02	
TOTAL COORDINACION SEÑALIZACION PUBLICA		84,793,848.00	191,100,021.99	275,893,869.99		274,057,691.97	252,378,659.97	252,378,659.97	1,836,178.02	23,515,210.02	
Categoría Programática:											
74.76 - SEÑALIZACION PUBLICA											
1.1.0 - TESORO MUNICIPAL											
2.5.8 - PRODUCTOS DE MATERIAL PLÁSTICO		2,345,000.00	-2,000,000.00	345,000.00					345,000.00	345,000.00	
2.7.1 - PRODUCTOS FERROSOS		662,500.00		662,500.00					662,500.00	662,500.00	
2.7.4 - ESTRUCTURAS METÁLICAS ACABADAS		1,708,500.00		1,708,500.00					1,708,500.00	1,708,500.00	
2.9.6 - REPUESTOS Y ACCESORIOS		1,185,840.00		1,185,840.00					1,185,840.00	1,185,840.00	
3.3.4 - MANTENIMIENTO Y REPARACIÓN DE VÍAS DE COMUNICACIÓN		5,760,000.00	-5,760,000.00								

Filtro Aplicado: Desagregado hasta Programas Desagregado hasta Partida Principal



Municipalidad
de La Matanza

ESTADO DE EJECUCIÓN DEL PRESUPUESTO DE GASTOS

Desde 01/01/2024 Hasta 30/12/2024

Presupuesto: 2024

Fuente de Financiamiento	Objeto del Gasto	Crédito Aprobado	Modificaciones	Crédito Vigente	Preventivo	Compromiso	Devengado	Pagado	Crédito Disponible	Crédito Vig. Devengado	Devengado no Pagado
--------------------------	------------------	------------------	----------------	-----------------	------------	------------	-----------	--------	--------------------	------------------------	---------------------

Jurisdicción: 1.1.1.01.07.000 - JEFATURA DE GABINETE

3.3.9 - OTROS MANTENIMIENTO, REPARACIÓN Y LIMPIEZA		19,234,676.00	-19,234,676.00								
4.2.2 - CONSTRUCCIONES EN BIENES DE DOMINIO PÚBLICO		240,065,374.00	2,855,635,652.44	3,095,701,026.44		3,094,730,190.60	1,917,165,061.34	1,579,681,668.91	970,835.84	1,178,535,965.10	337,483,392.43
TOTAL TESORO MUNICIPAL		270,961,890.00	2,828,640,976.44	3,099,602,866.44		3,094,730,190.60	1,917,165,061.34	1,579,681,668.91	4,872,675.84	1,182,437,805.10	337,483,392.43
TOTAL SEÑALIZACION PUBLICA		270,961,890.00	2,828,640,976.44	3,099,602,866.44		3,094,730,190.60	1,917,165,061.34	1,579,681,668.91	4,872,675.84	1,182,437,805.10	337,483,392.43

Categoría Programática:

74.77 - PARADAS SEGURAS 2 PARA LA MUNICIPALIDAD DE LA MATANZA

1.1.0 - TESORO MUNICIPAL

4.2.2 - CONSTRUCCIONES EN BIENES DE DOMINIO PÚBLICO			8,132,862,113.20	8,132,862,113.20		8,132,862,112.57	8,132,862,112.57	8,132,862,112.57	0.63	0.63	
TOTAL TESORO MUNICIPAL			8,132,862,113.20	8,132,862,113.20		8,132,862,112.57	8,132,862,112.57	8,132,862,112.57	0.63	0.63	
TOTAL PARADAS SEGURAS 2 PARA LA MUNICIPALIDAD DE LA MATANZA			8,132,862,113.20	8,132,862,113.20		8,132,862,112.57	8,132,862,112.57	8,132,862,112.57	0.63	0.63	

Categoría Programática:

77.01 - YO AMO A LA MATANZA Y POR ESO LA CUIDO

1.1.0 - TESORO MUNICIPAL

3.2.9 - OTROS ALQUILERES Y DERECHOS			1,310,400.00	1,310,400.00		1,310,400.00	1,310,400.00	1,310,400.00			
4.3.7 - EQUIPO DE OFICINA Y MUEBLES		4,000,000.00	-365,000.00	3,635,000.00					3,635,000.00	3,635,000.00	
TOTAL TESORO MUNICIPAL		4,000,000.00	945,400.00	4,945,400.00		1,310,400.00	1,310,400.00	1,310,400.00	3,635,000.00	3,635,000.00	
TOTAL YO AMO A LA MATANZA Y POR ESO LA CUIDO		4,000,000.00	945,400.00	4,945,400.00		1,310,400.00	1,310,400.00	1,310,400.00	3,635,000.00	3,635,000.00	

Categoría Programática:

77.02 - RESERVAS NATURALES

1.1.0 - TESORO MUNICIPAL



Municipalidad
de La Matanza

ESTADO DE EJECUCIÓN DEL PRESUPUESTO DE GASTOS

Desde 01/01/2024 Hasta 30/12/2024

Presupuesto: 2024

Fuente de Financiamiento	Objeto del Gasto	Crédito Aprobado	Modificaciones	Crédito Vigente	Preventivo	Compromiso	Devengado	Pagado	Crédito Disponible	Crédito Vig. Devengado	Devengado no Pagado
Jurisdicción: 1.1.1.01.07.000 - JEFATURA DE GABINETE											
	4.3.5 - EQUIPO EDUCACIONAL Y RECREATIVO	5,000,000.00	-4,300,000.00	700,000.00					700,000.00	700,000.00	
	TOTAL TESORO MUNICIPAL	5,000,000.00	-4,300,000.00	700,000.00					700,000.00	700,000.00	
	TOTAL RESERVAS NATURALES	5,000,000.00	-4,300,000.00	700,000.00					700,000.00	700,000.00	
Categoría Programática:											
77.75 - PLAZAS SALUDABLES											
1.1.0 - TESORO MUNICIPAL											
	3.9.9 - OTROS SERVICIOS	4,000,000.00	-4,000,000.00								
	TOTAL TESORO MUNICIPAL	4,000,000.00	-4,000,000.00								
	TOTAL PLAZAS SALUDABLES	4,000,000.00	-4,000,000.00								
	TOTAL JEFATURA DE GABINETE	2,658,365,466.12	14,043,402,550.46	16,701,768,016.58		16,174,424,057.82	14,880,544,996.30	14,391,962,529.41	527,343,958.76	1,821,223,020.28	488,582,466.89
Jurisdicción: 1.1.1.01.08.000 - SECRETARÍA DE CONTROL COMUNAL											
Categoría Programática:											
01 - COORDINACION Y GESTION DE LA SEC. DE CONTROL COMUNAL											
1.1.0 - TESORO MUNICIPAL											
	1.1.1.01 - PERSONAL SUPERIOR	4,949,812.80	5,260,604.00	10,210,416.80		10,110,407.31	10,110,407.31	10,110,407.31	100,009.49	100,009.49	
	1.1.1.02 - PERSONAL JERARQUICO	47,831,933.28	33,554,152.00	81,386,085.28		81,286,076.09	81,286,076.09	81,286,076.09	100,009.19	100,009.19	
	1.1.1.05 - PERSONAL TECNICO	67,207,636.44	17,863,009.00	85,070,645.44		84,965,514.03	84,965,514.03	84,965,514.03	105,131.41	105,131.41	
	1.1.1.06 - PERSONAL ADMINISTRATIVO	14,321,564.88	593,610.00	14,915,174.88		14,815,166.64	14,815,166.64	14,815,166.64	100,008.24	100,008.24	
	1.1.1.07 - PERSONAL DE SERVICIO	452,437.08	636,259.00	1,088,696.08		988,687.85	988,687.85	988,687.85	100,008.23	100,008.23	



Municipalidad
de La Matanza

ESTADO DE EJECUCIÓN DEL PRESUPUESTO DE GASTOS

Desde 01/01/2024 Hasta 30/12/2024

Presupuesto: 2024

Fuente de Financiamiento	Objeto del Gasto	Crédito Aprobado	Modificaciones	Crédito Vigente	Preventivo	Compromiso	Devengado	Pagado	Crédito Disponible	Crédito Vig. Devengado	Devengado no Pagado
Jurisdicción: 1.1.1.01.08.000 - SECRETARÍA DE CONTROL COMUNAL											
1.1.1.10 - PERSONAL OBRERO		723,898.44	-723,898.44								
1.1.3.01 - ANTIGÜEDAD		41,417,883.00	33,713,017.00	75,130,900.00		75,024,718.75	75,024,718.75	75,024,718.75	106,181.25	106,181.25	
1.1.3.03 - RESPONSABILIDAD FUNCIONAL		65,933,777.00	44,219,126.00	110,152,903.00		110,121,178.52	110,121,178.52	110,121,178.52	31,724.48	31,724.48	
1.1.3.05 - EXTENSION HORARIA		11,440,890.00	28,559,631.00	40,000,521.00		39,900,515.59	39,900,515.59	39,900,515.59	100,005.41	100,005.41	
1.1.3.07 - PRESENTISMO Y PUNTUALIDAD		6,528,127.00	5,124,390.00	11,652,517.00		11,582,568.41	11,582,568.41	11,582,568.41	69,948.59	69,948.59	
1.1.4 - SUELDO ANUAL COMPLEMENTARIO		9,698,403.00	26,224,960.02	35,923,363.02		34,787,208.52	34,787,208.52	34,787,208.52	1,136,154.50	1,136,154.50	
1.1.6.01 - IPS APORTES		37,566,411.00	30,678,195.00	68,244,606.00		68,144,602.41	68,144,602.41	58,570,945.56	100,003.59	100,003.59	9,573,656.85
1.1.6.02 - LEY 23660		18,640,344.00	15,268,000.00	33,908,344.00		33,808,343.26	33,808,343.26	29,057,653.52	100,000.74	100,000.74	4,750,689.74
1.1.7.01 - BONIFICACIONES VARIAS		6,496,010.00	15,568,660.00	22,064,670.00		21,974,516.68	21,974,516.68	21,974,516.68	90,153.32	90,153.32	
1.1.7.02 - BONIFICACION ESPECIAL NO REMUNERATIVA		74,771,463.00	146,444,236.00	221,215,699.00		206,149,539.47	206,149,539.47	206,149,539.47	15,066,159.53	15,066,159.53	
1.1.7.03 - LICENCIAS NO GOZADAS		595,238.00	1,515,309.00	2,110,547.00		2,060,546.66	2,060,546.66	2,060,546.66	50,000.34	50,000.34	
1.1.7.08 - NOTIFICADORES		9,141,681.00	6,310,394.00	15,452,075.00		15,382,075.42	15,382,075.42	15,382,075.42	69,999.58	69,999.58	
1.2.1.01 - PERSONAL TEMPORARIO		210,909,810.24	190,987,965.00	401,897,775.24		401,827,780.78	401,827,780.78	401,827,780.78	69,994.46	69,994.46	
1.2.3 - SUELDO ANUAL COMPLEMENTARIO		9,595,229.00	34,347,097.00	43,942,326.00		43,842,323.95	43,842,323.95	43,776,921.81	100,002.05	100,002.05	65,402.14
1.2.5.01 - IPS APORTES		35,513,825.00	27,184,954.00	62,698,779.00		62,598,777.47	62,598,777.47	54,705,138.65	100,001.53	100,001.53	7,893,638.82
1.2.5.02 - LEY 23660		17,756,913.00	13,642,477.00	31,399,390.00		31,299,389.30	31,299,389.30	27,352,569.85	100,000.70	100,000.70	3,946,819.45
1.2.6.01 - BONIFICACIONES VARIAS		18,000.00	46,820,000.00	46,838,000.00		46,738,000.00	46,738,000.00	46,738,000.00	100,000.00	100,000.00	
1.2.6.03 - LICENCIAS NO GOZADAS		307,540.00	113,534.00	421,074.00		421,073.79	421,073.79	421,073.79	0.21	0.21	
1.2.6.07 - NOTIFICADORES		2,360,333.00	-2,360,333.00								
1.4 - ASIGNACIONES FAMILIARES		12,301,344.00	12,422,358.00	24,723,702.00		24,653,697.00	24,653,697.00	24,653,697.00	70,005.00	70,005.00	
1.5.1 - SEGUROS DE RIESGO DE TRABAJO		12,424,598.00	10,429,997.00	22,854,595.00		22,794,596.66	22,794,596.66	19,654,868.50	59,998.34	59,998.34	3,139,728.16
2.1.1 - ALIMENTOS PARA PERSONAS		1,814,400.00	2,881,290.00	4,695,690.00		4,695,690.00	3,570,990.00	2,850,990.00		1,124,700.00	720,000.00
2.2.2 - PRENDAS DE VESTIR			67,363.40	67,363.40					67,363.40	67,363.40	
2.3.1 - PAPEL DE ESCRITORIO Y CARTÓN		12,500,215.20	-8,941,000.00	3,559,215.20		3,523,150.00	3,523,150.00	3,523,150.00	36,065.20	36,065.20	
2.3.3 - PRODUCTOS DE ARTES GRÁFICAS			2,686,900.00	2,686,900.00		2,560,000.00	2,560,000.00	2,560,000.00	126,900.00	126,900.00	



Municipalidad
de La Matanza

ESTADO DE EJECUCIÓN DEL PRESUPUESTO DE GASTOS

Desde 01/01/2024 Hasta 30/12/2024

Presupuesto: 2024

Fuente de Financiamiento	Objeto del Gasto	Crédito Aprobado	Modificaciones	Crédito Vigente	Preventivo	Compromiso	Devengado	Pagado	Crédito Disponible	Crédito Vig. Devengado	Devengado no Pagado
Jurisdicción: 1.1.1.01.08.000 - SECRETARÍA DE CONTROL COMUNAL											
	2.3.4 - PRODUCTOS DE PAPEL Y CARTÓN	32,026.10	6,169,970.00	6,201,996.10		5,225,780.00	4,757,780.00	4,757,780.00	976,216.10	1,444,216.10	
	2.3.5 - LIBROS, REVISTAS Y PERIÓDICOS		50,000.00	50,000.00		10,700.00	10,700.00	10,700.00	39,300.00	39,300.00	
	2.4.4 - CUBIERTAS Y CÁMARAS DE AIRE		25,000.00	25,000.00		21,200.00	21,200.00	21,200.00	3,800.00	3,800.00	
	2.5.5 - TINTAS, PINTURAS Y COLORANTES		226,985.00	226,985.00		118,809.99	21,824.99	21,824.99	108,175.01	205,160.01	
	2.5.6 - COMBUSTIBLES Y LUBRICANTES	13,470,904.10	15,170,496.00	28,641,400.10		26,311,400.00	26,311,400.00	26,311,400.00	2,330,000.10	2,330,000.10	
	2.5.8 - PRODUCTOS DE MATERIAL PLÁSTICO		120,000.00	120,000.00					120,000.00	120,000.00	
	2.7.2 - PRODUCTOS NO FERROSOS		15,000.00	15,000.00		7,000.00	7,000.00	7,000.00	8,000.00	8,000.00	
	2.7.4 - ESTRUCTURAS METÁLICAS ACABADAS		6,761,584.00	6,761,584.00		4,688,784.00	4,688,784.00	4,688,784.00	2,072,800.00	2,072,800.00	
	2.7.5 - HERRAMIENTAS MENORES		11,205.12	11,205.12					11,205.12	11,205.12	
	2.7.9 - OTROS PRODUCTOS METÁLICOS	104,832.00		104,832.00		35,000.00	35,000.00	35,000.00	69,832.00	69,832.00	
	2.9.1 - ELEMENTOS DE LIMPIEZA	3,299,828.40		3,299,828.40		14,735.77	14,735.77	14,735.77	3,285,092.63	3,285,092.63	
	2.9.2 - UTILES DE ESCRITORIO, OFICINA Y ENSEÑANZA	3,050,672.40	119,000.00	3,169,672.40		516,123.03	516,123.03	516,123.03	2,653,549.37	2,653,549.37	
	2.9.3 - UTILES Y MATERIALES ELÉCTRICOS		130,000.00	130,000.00		98,343.99	98,343.99	98,343.99	31,656.01	31,656.01	
	2.9.4 - UTENSILIOS DE COCINA Y COMEDOR		588.78	588.78					588.78	588.78	
	2.9.6 - REPUESTOS Y ACCESORIOS	9,149,190.03		9,149,190.03		611,493.03	611,493.03	611,493.03	8,537,697.00	8,537,697.00	
	2.9.9 - OTROS BIENES DE CONSUMO		60,000.00	60,000.00		24,800.00	24,800.00	24,800.00	35,200.00	35,200.00	
	3.1.5 - CORREOS Y TELÉGRAFO		1,440,000.00	1,440,000.00		147,700.00	147,700.00	147,700.00	1,292,300.00	1,292,300.00	
	3.2.3 - ALQUILER DE EQUIPOS DE COMPUTACIÓN		9,027,200.00	9,027,200.00		9,027,200.00	3,828,000.00	3,828,000.00		5,199,200.00	
	3.2.4 - ALQUILER DE FOTOCOPIADORAS	1,677,369.60	7,071,690.00	8,749,059.60		4,039,410.00	2,428,690.00	2,347,700.00	4,709,649.60	6,320,369.60	80,990.00
	3.3.1 - MANTENIMIENTO Y REPARACIÓN DE EDIFICIOS Y LOCALES	62,247,398.40	-60,975,000.00	1,272,398.40					1,272,398.40	1,272,398.40	
	3.3.2 - MANTENIMIENTO Y REPARACIÓN DE VEHÍCULOS	664,815.60	6,156,800.00	6,821,615.60		5,459,150.00	5,022,750.00	5,022,750.00	1,362,465.60	1,798,865.60	
	3.3.3 - MANTENIMIENTO Y REPARACIÓN DE MAQUINARIA Y EQUIPO		1,563,000.00	1,563,000.00					1,563,000.00	1,563,000.00	
	3.3.7 - LIMPIEZA, ASEO Y FUMIGACIÓN	119,200.00	7,308,000.00	7,427,200.00		4,838,000.00	3,826,000.00	3,826,000.00	2,589,200.00	3,601,200.00	
	3.3.9 - OTROS MANTENIMIENTO, REPARACIÓN Y LIMPIEZA										
	3.4.9 - OTROS SERVICIOS TÉCNICOS Y PROFESIONALES		46,000.00	46,000.00		31,500.00	31,500.00	31,500.00	14,500.00	14,500.00	



Municipalidad
de La Matanza

ESTADO DE EJECUCIÓN DEL PRESUPUESTO DE GASTOS

Desde 01/01/2024 Hasta 30/12/2024

Presupuesto: 2024

Fuente de Financiamiento	Objeto del Gasto	Crédito Aprobado	Modificaciones	Crédito Vigente	Preventivo	Compromiso	Devengado	Pagado	Crédito Disponible	Crédito Vig. Devengado	Devengado no Pagado
Jurisdicción: 1.1.1.01.08.000 - SECRETARÍA DE CONTROL COMUNAL											
3.5.2 - ALMACENAMIENTO			3,849,931.00	3,849,931.00		3,484,031.00	1,727,439.00	949,931.00	365,900.00	2,122,492.00	777,508.00
3.5.3 - IMPRENTA, PUBLICACIONES Y REPRODUCCIONES		12,815,280.00	-11,945,280.00	870,000.00		870,000.00	870,000.00	870,000.00			
3.6.2 - PROPAGANDA		792,000.00	23,431,600.00	24,223,600.00		21,931,600.00	4,596,400.00	4,596,400.00	2,292,000.00	19,627,200.00	
3.7.2.02 - MOVILIDAD			20,000.00	20,000.00		3,250.00	3,250.00	3,250.00	16,750.00	16,750.00	
3.9.9 - OTROS SERVICIOS			33,187,840.00	33,187,840.00		33,187,840.00	30,487,840.00	30,487,840.00		2,700,000.00	
4.3.2 - EQUIPO DE TRANSPORTE, TRACCIÓN Y ELEVACIÓN		108,000,000.00	-108,000,000.00								
4.3.5 - EQUIPO EDUCACIONAL Y RECREATIVO			13,128,498.00	13,128,498.00		12,936,280.00	12,936,280.00	12,936,280.00	192,218.00	192,218.00	
4.3.6 - EQUIPO PARA COMPUTACIÓN		5,643,540.00	-5,643,540.00								
4.3.7 - EQUIPO DE OFICINA Y MUEBLES		1,904,120.86	1,474,490.00	3,378,610.86		1,165,900.00	1,165,900.00	1,165,900.00	2,212,710.86	2,212,710.86	
4.3.8 - HERRAMIENTAS Y REPUESTOS MAYORES			22,460.80	22,460.80					22,460.80	22,460.80	
4.3.9 - EQUIPOS VARIOS			865,000.00	865,000.00		795,760.00	795,760.00	795,760.00	69,240.00	69,240.00	
TOTAL TESORO MUNICIPAL		956,190,894.85	691,980,774.68	1,648,171,669.53		1,591,657,935.37	1,559,918,138.37	1,528,969,705.21	56,513,734.16	88,253,531.16	30,948,433.16
TOTAL COORDINACION Y GESTION DE LA SEC. DE CONTROL COMUNAL		956,190,894.85	691,980,774.68	1,648,171,669.53		1,591,657,935.37	1,559,918,138.37	1,528,969,705.21	56,513,734.16	88,253,531.16	30,948,433.16
Categoría Programática:											
35 - CUENTA AFECTADA LIC. DE DISTRI DE BEBIDAS ALCOHOLICAS LEY 13.178											
1.3.2 - DE ORIGEN PROVINCIAL											
3.5.5 - COMISIONES Y GASTOS BANCARIOS			4,357,341.50	4,357,341.50		85,175.00	85,175.00	35,175.00	4,272,166.50	4,272,166.50	50,000.00
4.3.2 - EQUIPO DE TRANSPORTE, TRACCIÓN Y ELEVACIÓN		2,024,176.00		2,024,176.00					2,024,176.00	2,024,176.00	
TOTAL DE ORIGEN PROVINCIAL		2,024,176.00	4,357,341.50	6,381,517.50		85,175.00	85,175.00	35,175.00	6,296,342.50	6,296,342.50	50,000.00
TOTAL CUENTA AFECTADA LIC. DE DISTRI DE BEBIDAS ALCOHOLICAS LEY 1		2,024,176.00	4,357,341.50	6,381,517.50		85,175.00	85,175.00	35,175.00	6,296,342.50	6,296,342.50	50,000.00
Categoría Programática:											
48 - REGULARIZACION Y CONTROL DE ACTIVIDADES COMERCIALES											



Municipalidad de La Matanza

ESTADO DE EJECUCIÓN DEL PRESUPUESTO DE GASTOS

Desde 01/01/2024 Hasta 30/12/2024

Presupuesto: 2024

Fuente de Financiamiento	Objeto del Gasto	Crédito Aprobado	Modificaciones	Crédito Vigente	Preventivo	Compromiso	Devengado	Pagado	Crédito Disponible	Crédito Vig. Devengado	Devengado no Pagado
--------------------------	------------------	------------------	----------------	-----------------	------------	------------	-----------	--------	--------------------	------------------------	---------------------

Jurisdicción: 1.1.1.01.08.000 - SECRETARÍA DE CONTROL COMUNAL

1.1.0 - TESORO MUNICIPAL

3.9.9 - OTROS SERVICIOS		1,020,915.77		1,020,915.77					1,020,915.77	1,020,915.77	
4.3.2 - EQUIPO DE TRANSPORTE, TRACCIÓN Y ELEVACIÓN		21,600,000.00	-21,600,000.00	489,312.00					489,312.00	489,312.00	
4.3.6 - EQUIPO PARA COMPUTACIÓN			489,312.00	489,312.00					489,312.00	489,312.00	
TOTAL TESORO MUNICIPAL		22,620,915.77	-21,110,688.00	1,510,227.77					1,510,227.77	1,510,227.77	
TOTAL REGULARIZACION Y CONTROL DE ACTIVIDADES COMERCIALES		22,620,915.77	-21,110,688.00	1,510,227.77					1,510,227.77	1,510,227.77	
TOTAL SECRETARÍA DE CONTROL COMUNAL		980,835,986.62	675,227,428.18	1,656,063,414.80		1,591,743,110.37	1,560,003,313.37	1,529,004,880.21	64,320,304.43	96,060,101.43	30,998,433.16

Jurisdicción: 1.1.1.01.10.000 - SECRETARIA ADMINISTRATIVA, TECNICA Y DE RELACIONES INTERNACIONAL

Categoría Programática:

01 - COORDINACION Y GESTION DE LA SEC. ADM. TECNICA Y RELAC INTERNAC.

1.1.0 - TESORO MUNICIPAL

1.1.1.02 - PERSONAL JERARQUICO		2,272,278.36		2,272,278.36					2,272,278.36	2,272,278.36	
1.1.1.05 - PERSONAL TECNICO		2,027,276.28	1,342,169.00	3,369,445.28		3,269,438.99	3,269,438.99	3,269,438.99	100,006.29	100,006.29	
1.1.1.06 - PERSONAL ADMINISTRATIVO		452,437.08	632,542.00	1,084,979.08		984,970.53	984,970.53	984,970.53	100,008.55	100,008.55	
1.1.1.07 - PERSONAL DE SERVICIO		1,232,265.84		1,232,265.84		1,091,065.96	1,091,065.96	1,091,065.96	141,199.88	141,199.88	
1.1.3.01 - ANTIGÜEDAD		545,927.00	668,998.00	1,214,925.00		1,114,918.38	1,114,918.38	1,114,918.38	100,006.62	100,006.62	
1.1.3.03 - RESPONSABILIDAD FUNCIONAL		3,986,773.00	2,582,739.00	6,569,512.00		6,499,509.43	6,499,509.43	6,499,509.43	70,002.57	70,002.57	
1.1.3.05 - EXTENSION HORARIA		1,439,001.00		1,439,001.00		1,403,995.72	1,403,995.72	1,403,995.72	35,005.28	35,005.28	
1.1.3.07 - PRESENTISMO Y PUNTUALIDAD		3,326,834.00	1,503,137.00	4,829,971.00		4,759,972.00	4,759,972.00	4,759,972.00	69,999.00	69,999.00	
1.1.4 - SUELDO ANUAL COMPLEMENTARIO		495,238.00	557,050.00	1,052,288.00		1,002,278.35	1,002,278.35	1,002,278.35	50,009.65	50,009.65	



Municipalidad
de La Matanza

ESTADO DE EJECUCIÓN DEL PRESUPUESTO DE GASTOS

Desde 01/01/2024 Hasta 30/12/2024

Presupuesto: 2024

Fuente de Financiamiento	Objeto del Gasto	Crédito Aprobado	Modificaciones	Crédito Vigente	Preventivo	Compromiso	Devengado	Pagado	Crédito Disponible	Crédito Vig. Devengado	Devengado no Pagado
Jurisdicción: 1.1.1.01.10.000 - SECRETARIA ADMINISTRATIVA, TECNICA Y DE RELACIONES INTERNACIONAL											
1.1.6.01 - IPS APORTES		1,417,950.00	1,299,298.00	2,717,248.00		2,617,238.75	2,617,238.75	2,258,697.80	100,009.25	100,009.25	358,540.95
1.1.6.02 - LEY 23660		708,975.00	699,654.00	1,408,629.00		1,308,619.37	1,308,619.37	1,129,348.90	100,009.63	100,009.63	179,270.47
1.1.7.01 - BONIFICACIONES VARIAS		367,238.00	460,789.00	828,027.00		728,024.08	728,024.08	728,024.08	100,002.92	100,002.92	
1.1.7.02 - BONIFICACION ESPECIAL NO REMUNERATIVA		4,475,627.00	8,959,729.00	13,435,356.00		12,505,255.24	12,505,255.24	12,505,255.24	930,100.76	930,100.76	
1.1.7.03 - LICENCIAS NO GOZADAS		198,413.00		198,413.00					198,413.00	198,413.00	
1.2.1.01 - PERSONAL TEMPORARIO		129,522,799.80	50,881,798.00	180,404,597.80		180,334,598.78	180,334,598.78	180,334,598.78	69,999.02	69,999.02	
1.2.3 - SUELDO ANUAL COMPLEMENTARIO		7,868,088.00	9,166,615.00	17,034,703.00		16,984,661.62	16,984,661.62	16,984,661.62	50,041.38	50,041.38	
1.2.5.01 - IPS APORTES		18,181,749.00	6,194,950.00	24,376,699.00		24,276,693.96	24,276,693.96	21,112,468.07	100,005.04	100,005.04	3,164,225.89
1.2.5.02 - LEY 23660		9,090,875.00	3,127,480.00	12,218,355.00		12,138,347.20	12,138,347.20	10,556,234.23	80,007.80	80,007.80	1,582,112.97
1.2.6.01 - BONIFICACIONES VARIAS			24,080,000.00	24,080,000.00		23,980,000.00	23,980,000.00	23,980,000.00	100,000.00	100,000.00	
1.2.6.03 - LICENCIAS NO GOZADAS		184,524.00	862,866.00	1,047,390.00		997,389.95	997,389.95	997,389.95	50,000.05	50,000.05	
1.4 - ASIGNACIONES FAMILIARES		4,503,144.00	3,013,442.00	7,516,586.00		7,446,578.00	7,446,578.00	7,446,578.00	70,008.00	70,008.00	
1.5.1 - SEGUROS DE RIESGO DE TRABAJO		3,373,412.00	1,474,923.00	4,848,335.00		4,774,468.32	4,774,468.32	4,114,154.53	73,866.68	73,866.68	660,313.79
2.1.1 - ALIMENTOS PARA PERSONAS		396,200.00	-330,000.00	66,200.00					66,200.00	66,200.00	
2.3.1 - PAPEL DE ESCRITORIO Y CARTÓN		618,480.00	2,453,205.00	3,071,685.00		2,520,182.00	2,520,182.00	2,520,182.00	551,503.00	551,503.00	
2.3.2 - PAPEL PARA COMPUTACIÓN		137,952.00		137,952.00					137,952.00	137,952.00	
2.3.4 - PRODUCTOS DE PAPEL Y CARTÓN			30,000.00	30,000.00		19,200.00	19,200.00	19,200.00	10,800.00	10,800.00	
2.3.5 - LIBROS, REVISTAS Y PERIÓDICOS		156,060.00		156,060.00					156,060.00	156,060.00	
2.5.6 - COMBUSTIBLES Y LUBRICANTES		5,400,000.00	-2,200,000.00	3,200,000.00		440,000.00	440,000.00	440,000.00	2,760,000.00	2,760,000.00	
2.5.8 - PRODUCTOS DE MATERIAL PLÁSTICO		208,000.00		208,000.00					208,000.00	208,000.00	
2.9.2 - UTILES DE ESCRITORIO, OFICINA Y ENSEÑANZA		128,408.04	900,000.00	1,028,408.04		962,630.00	962,630.00	962,630.00	65,778.04	65,778.04	
3.2.3 - ALQUILER DE EQUIPOS DE COMPUTACIÓN			1,150,000.00	1,150,000.00		641,310.00	570,320.00	499,330.00	508,690.00	579,680.00	70,990.00
3.2.4 - ALQUILER DE FOTOCOPIADORAS		756,000.00	1,748,570.00	2,504,570.00		840,040.00	575,060.00	445,070.00	1,664,530.00	1,929,510.00	129,990.00
3.3.2 - MANTENIMIENTO Y REPARACIÓN DE VEHÍCULOS			50,000.00	50,000.00					50,000.00	50,000.00	
3.5.1 - TRANSPORTE		130,000.00		130,000.00					130,000.00	130,000.00	



Municipalidad
de La Matanza

ESTADO DE EJECUCIÓN DEL PRESUPUESTO DE GASTOS

Desde 01/01/2024 Hasta 30/12/2024

Presupuesto: 2024

Fuente de Financiamiento	Objeto del Gasto	Crédito Aprobado	Modificaciones	Crédito Vigente	Preventivo	Compromiso	Devengado	Pagado	Crédito Disponible	Crédito Vig. Devengado	Devengado no Pagado
--------------------------	------------------	------------------	----------------	-----------------	------------	------------	-----------	--------	--------------------	------------------------	---------------------

Jurisdicción: 1.1.1.01.10.000 - SECRETARIA ADMINISTRATIVA, TECNICA Y DE RELACIONES INTERNACIONAL

3.5.4 - PRIMAS Y GASTOS DE SEGUROS		70,000.00		70,000.00					70,000.00	70,000.00	
3.5.9 - OTROS SERVICIOS COMERCIALES Y FINANCIEROS			400,000.00	400,000.00					400,000.00	400,000.00	
3.6.1 - PUBLICIDAD		77,000.00		77,000.00					77,000.00	77,000.00	
4.3.2 - EQUIPO DE TRANSPORTE, TRACCIÓN Y ELEVACIÓN			150,000.00	150,000.00					150,000.00	150,000.00	
4.3.7 - EQUIPO DE OFICINA Y MUEBLES		1,800,000.00	-1,300,000.00	500,000.00					500,000.00	500,000.00	
TOTAL TESORO MUNICIPAL		204,109,924.40	121,998,955.00	326,108,879.40		313,641,386.63	313,305,416.63	307,159,972.56	12,467,492.77	12,803,462.77	6,145,444.07
TOTAL COORDINACION Y GESTION DE LA SEC. ADM, TECNICA Y RELAC INTE		204,109,924.40	121,998,955.00	326,108,879.40		313,641,386.63	313,305,416.63	307,159,972.56	12,467,492.77	12,803,462.77	6,145,444.07
TOTAL SECRETARIA ADMINISTRATIVA, TECNICA Y DE RELACIONES		204,109,924.40	121,998,955.00	326,108,879.40		313,641,386.63	313,305,416.63	307,159,972.56	12,467,492.77	12,803,462.77	6,145,444.07

Jurisdicción: 1.1.1.01.11.000 - SECRETARIA DE MEDIO AMBIENTE Y DESARROLLO SUSTENTABLE

Categoría Programática:

01 - COORDINACION Y GESTION DE LA SEC. DE MEDIO AMBIENTE Y DES. SUST.

1.1.0 - TESORO MUNICIPAL

2.1.4 - PRODUCTOS AGROFORESTALES			27,970.00	27,970.00					27,970.00	27,970.00	
2.2.2 - PRENDAS DE VESTIR			18,516.80	18,516.80					18,516.80	18,516.80	
2.3.2 - PAPEL PARA COMPUTACIÓN			602.94	602.94					602.94	602.94	
2.3.4 - PRODUCTOS DE PAPEL Y CARTÓN			52,358.50	52,358.50					52,358.50	52,358.50	
2.5.8 - PRODUCTOS DE MATERIAL PLÁSTICO			744,300.00	744,300.00					744,300.00	744,300.00	
2.7.5 - HERRAMIENTAS MENORES			1,850.00	1,850.00					1,850.00	1,850.00	
2.9.1 - ELEMENTOS DE LIMPIEZA			64,500.00	64,500.00					64,500.00	64,500.00	
2.9.2 - UTILES DE ESCRITORIO, OFICINA Y ENSEÑANZA			66,950.99	66,950.99					66,950.99	66,950.99	
2.9.6 - REPUESTOS Y ACCESORIOS			1,311.92	1,311.92					1,311.92	1,311.92	



Municipalidad
de La Matanza

ESTADO DE EJECUCIÓN DEL PRESUPUESTO DE GASTOS

Desde 01/01/2024 Hasta 30/12/2024

Presupuesto: 2024

Fuente de Financiamiento	Objeto del Gasto	Crédito Aprobado	Modificaciones	Crédito Vigente	Preventivo	Compromiso	Devengado	Pagado	Crédito Disponible	Crédito Vig. Devengado	Devengado no Pagado
--------------------------	------------------	------------------	----------------	-----------------	------------	------------	-----------	--------	--------------------	------------------------	---------------------

Jurisdicción: 1.1.1.01.11.000 - SECRETARIA DE MEDIO AMBIENTE Y DESARROLLO SUSTENTABLE

3.6.2 - PROPAGANDA			67,500.00	67,500.00					67,500.00	67,500.00	
TOTAL TESORO MUNICIPAL			1,045,861.15	1,045,861.15					1,045,861.15	1,045,861.15	
TOTAL COORDINACION Y GESTION DE LA SEC. DE MEDIO AMBIENTE Y DES. S			1,045,861.15	1,045,861.15					1,045,861.15	1,045,861.15	
Categoría Programática:											
77.01 - YO AMO A LA MATANZA Y POR ESO LA CUIDO											
1.1.0 - TESORO MUNICIPAL											
3.2.2 - ALQUILER DE MAQUINARIA, EQUIPO Y MEDIOS DE TRANSPORTE			744,000.00	744,000.00					744,000.00	744,000.00	
TOTAL TESORO MUNICIPAL			744,000.00	744,000.00					744,000.00	744,000.00	
TOTAL YO AMO A LA MATANZA Y POR ESO LA CUIDO			744,000.00	744,000.00					744,000.00	744,000.00	
Categoría Programática:											
77.75 - PLAZAS SALUDABLES											
1.1.0 - TESORO MUNICIPAL											
4.2.2 - CONSTRUCCIONES EN BIENES DE DOMINIO PÚBLICO			187,972.00	187,972.00					187,972.00	187,972.00	
TOTAL TESORO MUNICIPAL			187,972.00	187,972.00					187,972.00	187,972.00	
TOTAL PLAZAS SALUDABLES			187,972.00	187,972.00					187,972.00	187,972.00	
TOTAL SECRETARIA DE MEDIO AMBIENTE Y DESARROLLO SUSTENTABLE			1,977,833.15	1,977,833.15					1,977,833.15	1,977,833.15	

Jurisdicción: 1.1.1.01.12.000 - SECRETARIA DE LA TERCERA EDAD

Categoría Programática:



Municipalidad
de La Matanza

ESTADO DE EJECUCIÓN DEL PRESUPUESTO DE GASTOS

Desde 01/01/2024 Hasta 30/12/2024

Presupuesto: 2024

Fuente de Financiamiento	Objeto del Gasto	Crédito Aprobado	Modificaciones	Crédito Vigente	Preventivo	Compromiso	Devengado	Pagado	Crédito Disponible	Crédito Vig. Devengado	Devengado no Pagado
Jurisdicción: 1.1.1.01.12.000 - SECRETARIA DE LA TERCERA EDAD											
01 - COODINACION Y GESTION DE LA SECRETARIA DE LA TERCERA EDAD											
1.1.0 - TESORO MUNICIPAL											
1.1.1.01 - PERSONAL SUPERIOR		4,640,469.36		4,640,469.36					4,640,469.36	4,640,469.36	
1.1.1.02 - PERSONAL JERARQUICO		6,289,792.80		6,289,792.80		2,974,676.65	2,974,676.65	2,974,676.65	3,315,116.15	3,315,116.15	
1.1.1.05 - PERSONAL TECNICO		820,717.32	1,148,897.00	1,969,614.32		1,869,605.59	1,869,605.59	1,869,605.59	100,008.73	100,008.73	
1.1.1.06 - PERSONAL ADMINISTRATIVO		2,520,601.92	1,636,904.00	4,157,505.92		4,057,505.73	4,057,505.73	4,057,505.73	100,000.19	100,000.19	
1.1.1.07 - PERSONAL DE SERVICIO		452,437.08	315,292.00	767,729.08		717,728.38	717,728.38	717,728.38	50,000.70	50,000.70	
1.1.3.01 - ANTIGÜEDAD		1,913,349.00	917,769.00	2,831,118.00		2,751,110.46	2,751,110.46	2,751,110.46	80,007.54	80,007.54	
1.1.3.03 - RESPONSABILIDAD FUNCIONAL		5,925,564.00	5,420,508.00	11,346,072.00		11,256,253.23	11,256,253.23	11,256,253.23	89,818.77	89,818.77	
1.1.3.05 - EXTENSION HORARIA		2,672,803.00	2,680,344.00	5,353,147.00		5,253,141.02	5,253,141.02	5,253,141.02	100,005.98	100,005.98	
1.1.3.07 - PRESENTISMO Y PUNTUALIDAD		1,067,099.00	1,033,226.00	2,100,325.00		2,030,318.49	2,030,318.49	2,030,318.49	70,006.51	70,006.51	
1.1.4 - SUELDO ANUAL COMPLEMENTARIO			2,963,911.00	2,963,911.00		2,913,903.00	2,913,903.00	2,913,903.00	50,008.00	50,008.00	
1.1.6.01 - IPS APORTES		3,932,972.00	2,070,904.00	6,003,876.00		5,903,874.88	5,903,874.88	5,136,073.17	100,001.12	100,001.12	767,801.71
1.1.6.02 - LEY 23660		1,966,486.00	1,085,452.00	3,051,938.00		2,951,937.49	2,951,937.49	2,568,036.63	100,000.51	100,000.51	383,900.86
1.1.7.01 - BONIFICACIONES VARIAS		638,923.00	3,034,494.00	3,673,417.00		3,573,407.26	3,573,407.26	3,573,407.26	100,009.74	100,009.74	
1.1.7.02 - BONIFICACION ESPECIAL NO REMUNERATIVA		7,765,054.00	14,319,035.00	22,084,089.00		20,494,088.85	20,494,088.85	20,494,088.85	1,590,000.15	1,590,000.15	
1.2.1.01 - PERSONAL TEMPORARIO		21,576,583.08	29,522,410.00	51,098,993.08		51,028,998.98	51,028,998.98	51,028,998.98	69,994.10	69,994.10	
1.2.3 - SUELDO ANUAL COMPLEMENTARIO			4,747,520.00	4,747,520.00		4,715,185.62	4,715,185.62	4,715,185.62	32,334.38	32,334.38	
1.2.5.01 - IPS APORTES		3,207,751.00	3,530,820.00	6,738,571.00		6,638,565.63	6,638,565.63	5,812,058.29	100,005.37	100,005.37	826,507.34
1.2.5.02 - LEY 23660		1,603,876.00	1,815,415.00	3,419,291.00		3,319,282.77	3,319,282.77	2,906,029.07	100,008.23	100,008.23	413,253.70
1.2.6.01 - BONIFICACIONES VARIAS			7,740,000.00	7,740,000.00		7,640,000.00	7,640,000.00	7,640,000.00	100,000.00	100,000.00	
1.4 - ASIGNACIONES FAMILIARES		205,116.00	168,588.00	373,704.00		348,704.00	348,704.00	348,704.00	25,000.00	25,000.00	
1.5.1 - SEGUROS DE RIESGO DE TRABAJO		1,157,356.00	1,161,827.00	2,319,183.00		2,239,181.09	2,239,181.09	1,939,836.88	80,001.91	80,001.91	299,344.21
2.1.1 - ALIMENTOS PARA PERSONAS		336,000.00		336,000.00					336,000.00	336,000.00	



Municipalidad
de La Matanza

ESTADO DE EJECUCIÓN DEL PRESUPUESTO DE GASTOS

Desde 01/01/2024 Hasta 30/12/2024

Presupuesto: 2024

Fuente de Financiamiento	Objeto del Gasto	Crédito Aprobado	Modificaciones	Crédito Vigente	Preventivo	Compromiso	Devengado	Pagado	Crédito Disponible	Crédito Vig. Devengado	Devengado no Pagado
Jurisdicción: 1.1.1.01.12.000 - SECRETARIA DE LA TERCERA EDAD											
	2.2.2 - PRENDAS DE VESTIR	1,450,000.00	-760,000.00	690,000.00					690,000.00	690,000.00	
	2.3.1 - PAPEL DE ESCRITORIO Y CARTÓN	2,400,000.00		2,400,000.00					2,400,000.00	2,400,000.00	
	2.4.4 - CUBIERTAS Y CÁMARAS DE AIRE		700,000.00	700,000.00					700,000.00	700,000.00	
	2.5.6 - COMBUSTIBLES Y LUBRICANTES	20,000,000.00	6,000,000.00	26,000,000.00		22,000,000.00	22,000,000.00	22,000,000.00	4,000,000.00	4,000,000.00	
	2.9.4 - UTENSILIOS DE COCINA Y COMEDOR	120,000.00		120,000.00					120,000.00	120,000.00	
	2.9.5 - UTILES MENORES MÉDICOS, QUIRÚRGICO Y DE LABORATORIO	80,000,000.00	-77,000,000.00	3,000,000.00					3,000,000.00	3,000,000.00	
	2.9.6 - REPUESTOS Y ACCESORIOS		10,000.00	10,000.00					10,000.00	10,000.00	
	3.1.2 - AGUA		1,000,000.00	1,000,000.00		564,327.63	564,327.63	564,327.63	435,672.37	435,672.37	
	3.2.1 - ALQUILER DE EDIFICIOS Y LOCALES	3,600,000.00	14,030,697.25	17,630,697.25		10,408,228.21	10,377,530.96	9,103,643.96	7,222,469.04	7,253,166.29	1,273,887.00
	3.2.4 - ALQUILER DE FOTOCOPIADORAS		778,340.00	778,340.00		642,300.00	642,300.00	642,300.00	136,040.00	136,040.00	
	3.2.9 - OTROS ALQUILERES Y DERECHOS	30,000,000.00	-27,478,060.00	2,521,940.00		2,261,940.00	188,495.00	188,495.00	260,000.00	2,333,445.00	
	3.3.2 - MANTENIMIENTO Y REPARACIÓN DE VEHÍCULOS		30,000.00	30,000.00					30,000.00	30,000.00	
	3.3.3 - MANTENIMIENTO Y REPARACIÓN DE MAQUINARIA Y EQUIPO	960,000.00		960,000.00					960,000.00	960,000.00	
	3.3.9 - OTROS MANTENIMIENTO, REPARACIÓN Y LIMPIEZA	18,000,000.00	-17,958,000.00	42,000.00		42,000.00	42,000.00	42,000.00			
	3.5.4 - PRIMAS Y GASTOS DE SEGUROS	360,000.00	882,786.31	1,242,786.31		715,876.68	715,876.68	715,876.68	526,909.63	526,909.63	
	3.9.9 - OTROS SERVICIOS	1,000,000.00		1,000,000.00					1,000,000.00	1,000,000.00	
	4.3.6 - EQUIPO PARA COMPUTACIÓN	6,750,000.00	-5,000,000.00	1,750,000.00					1,750,000.00	1,750,000.00	
	4.3.7 - EQUIPO DE OFICINA Y MUEBLES		5,000,000.00	5,000,000.00		408,000.00	408,000.00	408,000.00	4,592,000.00	4,592,000.00	
	5.1.4 - AYUDAS SOCIALES A PERSONAS		39,300,000.00	39,300,000.00		29,223,584.30	29,223,584.30	28,953,584.30	10,076,415.70	10,076,415.70	270,000.00
	TOTAL TESORO MUNICIPAL	233,332,950.56	24,849,079.56	258,182,030.12		208,943,725.94	206,839,583.69	202,604,888.87	49,238,304.18	51,342,446.43	4,234,694.82
	TOTAL COODINACION Y GESTION DE LA SECRETARIA DE LA TERCERA EDAD	233,332,950.56	24,849,079.56	258,182,030.12		208,943,725.94	206,839,583.69	202,604,888.87	49,238,304.18	51,342,446.43	4,234,694.82

Categoría Programática:

36 - ASISTENCIA AL ADULTO MAYOR



Municipalidad
de La Matanza

ESTADO DE EJECUCIÓN DEL PRESUPUESTO DE GASTOS

Desde 01/01/2024 Hasta 30/12/2024

Presupuesto: 2024

Fuente de Financiamiento	Objeto del Gasto	Crédito Aprobado	Modificaciones	Crédito Vigente	Preventivo	Compromiso	Devengado	Pagado	Crédito Disponible	Crédito Vig. Devengado	Devengado no Pagado
Jurisdicción: 1.1.1.01.12.000 - SECRETARIA DE LA TERCERA EDAD											
1.1.0 - TESORO MUNICIPAL											
2.1.1 - ALIMENTOS PARA PERSONAS		9,000,000.00	348,000.00	9,348,000.00		2,892,000.00	2,519,820.00	2,153,820.00	6,456,000.00	6,828,180.00	366,000.00
2.2.2 - PRENDAS DE VESTIR			1,330,950.00	1,330,950.00		1,330,950.00	1,330,950.00	1,330,950.00			
2.3.1 - PAPEL DE ESCRITORIO Y CARTÓN			8,200,000.00	8,200,000.00		4,822,400.00	4,822,400.00	4,822,400.00	3,377,600.00	3,377,600.00	
2.3.2 - PAPEL PARA COMPUTACIÓN		750,000.00		750,000.00					750,000.00	750,000.00	
2.3.4 - PRODUCTOS DE PAPEL Y CARTÓN		900,000.00	221,000.00	1,121,000.00		280,000.00	280,000.00	280,000.00	841,000.00	841,000.00	
2.4.4 - CUBIERTAS Y CÁMARAS DE AIRE			277,808.00	277,808.00					277,808.00	277,808.00	
2.5.8 - PRODUCTOS DE MATERIAL PLÁSTICO			6,224,027.00	6,224,027.00		132,527.00	132,527.00	132,527.00	6,091,500.00	6,091,500.00	
2.6.5 - CEMENTO, CAL Y YESO		120,000.00		120,000.00					120,000.00	120,000.00	
2.7.1 - PRODUCTOS FERROSOS		18,000.00		18,000.00					18,000.00	18,000.00	
2.7.9 - OTROS PRODUCTOS METÁLICOS		160,000.00		160,000.00					160,000.00	160,000.00	
2.9.2 - ÚTILES DE ESCRITORIO, OFICINA Y ENSEÑANZA		100,000.00	1,892,000.00	1,992,000.00		663,780.00	663,780.00	663,780.00	1,328,220.00	1,328,220.00	
2.9.3 - ÚTILES Y MATERIALES ELÉCTRICOS		100,000.00	200,000.00	300,000.00		256,500.00	256,500.00	256,500.00	43,500.00	43,500.00	
2.9.6 - REPUESTOS Y ACCESORIOS		4,000,000.00	52,328.00	4,052,328.00		43,000.00	43,000.00	43,000.00	4,009,328.00	4,009,328.00	
3.2.4 - ALQUILER DE FOTOCOPIADORAS			5,772,120.00	5,772,120.00		2,761,920.00	2,363,960.00	1,987,990.00	3,010,200.00	3,408,160.00	375,970.00
3.2.9 - OTROS ALQUILERES Y DERECHOS		7,500,000.00	-7,204,500.00	295,500.00		295,500.00	295,500.00	295,500.00			
3.3.2 - MANTENIMIENTO Y REPARACIÓN DE VEHÍCULOS			38,700.00	38,700.00		19,000.00	19,000.00	19,000.00	19,700.00	19,700.00	
3.3.3 - MANTENIMIENTO Y REPARACIÓN DE MAQUINARIA Y EQUIPO		1,200,000.00	580,000.00	1,780,000.00		1,092,000.00	455,000.00	390,000.00	688,000.00	1,325,000.00	65,000.00
3.3.7 - LIMPIEZA, ASEO Y FUMIGACIÓN		4,800,000.00	5,745,500.00	10,545,500.00		6,830,350.00	6,041,600.00	5,288,350.00	3,715,150.00	4,503,900.00	753,250.00
3.4.6 - DE INFORMÁTICA Y SISTEMAS COMPUTARIZADOS			19,000,000.00	19,000,000.00		17,321,200.00	17,321,200.00	17,321,200.00	1,678,800.00	1,678,800.00	
3.6.2 - PROPAGANDA			950,200.00	950,200.00		750,200.00	750,200.00	750,200.00	200,000.00	200,000.00	
3.6.9 - OTROS PUBLICIDAD Y PROPAGANDA			767,870.00	767,870.00					767,870.00	767,870.00	
3.9.1 - SERVICIOS DE CEREMONIAL		25,000,000.00	-25,000,000.00								
3.9.9 - OTROS SERVICIOS		18,000,000.00	50,557,500.00	68,557,500.00		68,557,500.00	64,157,500.00	64,157,500.00		4,400,000.00	



Municipalidad
de La Matanza

ESTADO DE EJECUCIÓN DEL PRESUPUESTO DE GASTOS

Desde 01/01/2024 Hasta 30/12/2024

Presupuesto: 2024

Fuente de Financiamiento	Objeto del Gasto	Crédito Aprobado	Modificaciones	Crédito Vigente	Preventivo	Compromiso	Devengado	Pagado	Crédito Disponible	Crédito Vig. Devengado	Devengado no Pagado
--------------------------	------------------	------------------	----------------	-----------------	------------	------------	-----------	--------	--------------------	------------------------	---------------------

Jurisdicción: 1.1.1.01.12.000 - SECRETARIA DE LA TERCERA EDAD

4.3.2 - EQUIPO DE TRANSPORTE, TRACCIÓN Y ELEVACIÓN

4.3.6 - EQUIPO PARA COMPUTACIÓN		120,000,000.00	-113,400,000.00	6,600,000.00		6,600,000.00	6,600,000.00	6,600,000.00			
4.3.7 - EQUIPO DE OFICINA Y MUEBLES			3,969,820.00	3,969,820.00					3,969,820.00	3,969,820.00	
5.1.4 - AYUDAS SOCIALES A PERSONAS		150,000,000.00	-23,228,000.00	126,772,000.00		98,432,680.00	40,512,680.00	40,512,680.00	28,339,320.00	86,259,320.00	
5.1.5 - TRANSFERENCIAS A INSTITUCIONES DE ENSEÑANZA		30,000,000.00	-30,000,000.00								
5.1.7 - TRANSFERENCIAS A OTRAS INSTITUCIONES CULTURALES Y SOCIALES		40,000,000.00	177,364,200.00	217,364,200.00		173,939,200.00	170,559,200.00	162,239,200.00	43,425,000.00	46,805,000.00	8,320,000.00
TOTAL TESORO MUNICIPAL		411,648,000.00	84,659,523.00	496,307,523.00		387,020,707.00	319,124,817.00	309,244,597.00	109,286,816.00	177,182,706.00	9,880,220.00
TOTAL ASISTENCIA AL ADULTO MAYOR		411,648,000.00	84,659,523.00	496,307,523.00		387,020,707.00	319,124,817.00	309,244,597.00	109,286,816.00	177,182,706.00	9,880,220.00

Categoría Programática:

37 - CUENTA AFECTADA FONDO DE FORTALECIMIENTO DE PROG SOC. LEY 13.163

1.3.2 - DE ORIGEN PROVINCIAL

3.9.9 - OTROS SERVICIOS		60,000,000.00	-57,212,056.46	2,787,943.54		2,100,000.00	2,100,000.00	2,100,000.00	687,943.54	687,943.54	
5.1.4 - AYUDAS SOCIALES A PERSONAS		50,000,000.00	-33,819,712.00	16,180,288.00		14,370,880.00	14,370,880.00	3,970,880.00	1,809,408.00	1,809,408.00	10,400,000.00
6.8.2 - ADELANTOS A PROVEEDORES Y CONTRATISTAS A CORTO PLAZO		10,000,000.00	-10,000,000.00								
TOTAL DE ORIGEN PROVINCIAL		120,000,000.00	-101,031,768.46	18,968,231.54		16,470,880.00	16,470,880.00	6,070,880.00	2,497,351.54	2,497,351.54	10,400,000.00
TOTAL CUENTA AFECTADA FONDO DE FORTALECIMIENTO DE PROG SOC. LE		120,000,000.00	-101,031,768.46	18,968,231.54		16,470,880.00	16,470,880.00	6,070,880.00	2,497,351.54	2,497,351.54	10,400,000.00
TOTAL SECRETARIA DE LA TERCERA EDAD		764,980,950.56	8,476,834.10	773,457,784.66		612,435,312.94	542,435,280.69	517,920,365.87	161,022,471.72	231,022,503.97	24,514,914.82

Jurisdicción: 1.1.1.01.13.000 - SECRETARÍA DE SALUD

Categoría Programática:

01 - COORDINACION Y GESTION DE LA SECRETARIA DE SALUD PUBLICA



Municipalidad
de La Matanza

ESTADO DE EJECUCIÓN DEL PRESUPUESTO DE GASTOS

Desde 01/01/2024 Hasta 30/12/2024

Presupuesto: 2024

Fuente de Financiamiento	Objeto del Gasto	Crédito Aprobado	Modificaciones	Crédito Vigente	Preventivo	Compromiso	Devengado	Pagado	Crédito Disponible	Crédito Vig. Devengado	Devengado no Pagado
Jurisdicción: 1.1.1.01.13.000 - SECRETARÍA DE SALUD											
1.1.0 - TESORO MUNICIPAL											
1.1.1.01 - PERSONAL SUPERIOR		17,219,653.68	4,959,695.00	22,179,348.68		22,079,348.15	22,079,348.15	22,079,348.15	100,000.53	100,000.53	
1.1.1.02 - PERSONAL JERARQUICO		261,995,866.32	156,562,550.00	418,558,416.32		418,508,410.05	418,508,410.05	418,508,410.05	50,006.27	50,006.27	
1.1.1.03 - PERSONAL PROFESIONAL ADMINISTRACION CENTRAL		820,717.32	-746,000.00	74,717.32					74,717.32	74,717.32	
1.1.1.04 - PERSONAL PROFESIONAL CARRERA MEDICA		463,295,784.96	506,357,696.60	969,653,481.56		969,553,480.32	969,553,480.32	969,553,480.32	100,001.24	100,001.24	
1.1.1.05 - PERSONAL TECNICO		818,970,193.20	615,438,418.36	1,434,408,611.56		1,434,308,604.16	1,434,308,604.16	1,434,308,604.16	100,007.40	100,007.40	
1.1.1.06 - PERSONAL ADMINISTRATIVO		72,630,589.68	37,638,308.00	110,268,897.68		110,168,893.43	110,168,893.43	110,168,893.43	100,004.25	100,004.25	
1.1.1.07 - PERSONAL DE SERVICIO		458,325,238.20	229,489,776.00	687,815,014.20		687,762,827.53	687,762,827.53	687,762,827.53	52,186.67	52,186.67	
1.1.1.10 - PERSONAL OBRERO		24,205,624.32	12,103,107.00	36,308,731.32		36,208,730.70	36,208,730.70	36,208,730.70	100,000.62	100,000.62	
1.1.1.12 - HORAS CATEDRA		1,007,064.00	8,557,480.00	9,564,544.00		9,464,543.40	9,464,543.40	9,464,543.40	100,000.60	100,000.60	
1.1.3.01 - ANTIGÜEDAD		730,343,047.00	626,555,352.03	1,356,898,399.03		1,356,562,974.13	1,356,562,974.13	1,356,562,974.13	335,424.90	335,424.90	
1.1.3.03 - RESPONSABILIDAD FUNCIONAL		1,347,424,274.00	963,580,874.97	2,311,005,148.97		2,310,955,087.02	2,310,955,087.02	2,310,955,087.02	50,061.95	50,061.95	
1.1.3.05 - EXTENSION HORARIA		43,130,453.00	349,535,245.14	392,665,698.14		392,615,693.52	392,588,292.38	392,588,292.38	50,004.62	77,405.76	
1.1.3.07 - PRESENTISMO Y PUNTUALIDAD		2,023,890,691.00	1,966,037,216.07	3,989,927,907.07		3,989,857,944.66	3,989,857,944.66	3,989,857,944.66	69,962.41	69,962.41	
1.1.3.08 - TITULO		12,704,440.00	10,314,208.00	23,018,648.00		22,918,646.84	22,918,646.84	22,918,646.84	100,001.16	100,001.16	
1.1.3.11 - REEMPLAZOS		1,837,928.00	936,726.00	2,774,654.00		2,674,653.88	2,674,653.88	2,674,653.88	100,000.12	100,000.12	
1.1.3.12 - GUARDIAS		279,931,997.00	256,665,008.83	536,597,005.83		536,497,005.05	536,497,005.05	536,497,005.05	100,000.78	100,000.78	
1.1.3.13 - BONIFICACION CARRERA MEDICA HOSPITALARIA		1,098,831,580.00	993,250,678.99	2,092,082,258.99		2,092,032,255.18	2,092,032,255.18	2,092,032,255.18	50,003.81	50,003.81	
1.1.4 - SUELDO ANUAL COMPLEMENTARIO		275,723,534.00	932,627,420.88	1,208,350,954.88		1,208,349,008.17	1,208,342,634.60	1,208,342,634.60	1,946.71	8,320.28	
1.1.6.01 - IPS APORTES		1,160,154,441.00	948,942,174.34	2,109,096,615.34		2,109,036,623.08	2,109,036,623.08	1,820,052,465.34	59,992.26	59,992.26	288,984,157.74
1.1.6.02 - LEY 23660		579,815,850.00	474,224,067.93	1,054,039,917.93		1,053,979,954.48	1,053,979,954.48	909,580,184.23	59,963.45	59,963.45	144,399,770.25
1.1.7.01 - BONIFICACIONES VARIAS		620,213,797.00	676,799,168.29	1,297,012,965.29		1,296,962,420.24	1,296,919,762.79	1,296,919,762.79	50,545.05	93,202.50	
1.1.7.02 - BONIFICACION ESPECIAL NO REMUNERATIVA		1,575,830,277.00	3,366,241,066.57	4,942,071,343.57		4,940,746,700.94	4,940,746,700.94	4,940,746,700.94	1,324,642.63	1,324,642.63	
1.1.7.03 - LICENCIAS NO GOZADAS		1,190,475.00	25,200,515.77	26,390,990.77		25,319,548.85	25,319,548.85	25,319,548.85	1,071,441.92	1,071,441.92	



Municipalidad
de La Matanza

ESTADO DE EJECUCIÓN DEL PRESUPUESTO DE GASTOS

Desde 01/01/2024 Hasta 30/12/2024

Presupuesto: 2024

Fuente de Financiamiento	Objeto del Gasto	Crédito Aprobado	Modificaciones	Crédito Vigente	Preventivo	Compromiso	Devengado	Pagado	Crédito Disponible	Crédito Vig. Devengado	Devengado no Pagado
Jurisdicción: 1.1.1.01.13.000 - SECRETARÍA DE SALUD											
1.1.7.04 - REEMPLAZOS DE GUARDIAS		316,187,601.00	431,314,411.85	747,502,012.85		747,402,006.40	747,402,006.40	747,402,006.40	100,006.45	100,006.45	
1.1.7.08 - NOTIFICADORES		63,680,383.00	11,501,381.00	75,181,764.00		75,131,666.98	75,131,666.98	75,131,666.98	50,097.02	50,097.02	
1.2.1.01 - PERSONAL TEMPORARIO		990,392,182.68	834,640,835.32	1,825,033,018.00		1,825,008,017.60	1,825,008,017.60	1,825,008,017.60	25,000.40	25,000.40	
1.2.3 - SUELDO ANUAL COMPLEMENTARIO		69,597,391.00	23,656,862.00	93,254,253.00		93,224,252.92	93,224,252.92	93,224,252.92	30,000.08	30,000.08	
1.2.5.01 - IPS APORTES		87,518,284.00	50,940,922.00	138,459,206.00		138,419,206.42	138,419,206.42	121,705,902.81	39,999.58	39,999.58	16,713,303.61
1.2.5.02 - LEY 23660		43,658,092.00	25,463,735.00	69,121,827.00		69,081,826.90	69,081,826.90	60,725,174.81	40,000.10	40,000.10	8,356,652.09
1.2.6.01 - BONIFICACIONES VARIAS			173,871,643.00	173,871,643.00		149,820,000.00	149,820,000.00	149,820,000.00	24,051,643.00	24,051,643.00	
1.2.6.03 - LICENCIAS NO GOZADAS		1,230,158.00	-1,230,000.00	158.00					158.00	158.00	
1.2.6.07 - NOTIFICADORES		5,514,020.00	-5,514,020.00								
1.3.1.01 - HORAS SUPLEMENTARIAS		583,941,576.00	451,451,221.00	1,035,392,797.00		1,035,342,795.79	1,035,342,795.79	1,035,342,795.79	50,001.21	50,001.21	
1.4 - ASIGNACIONES FAMILIARES		41,719,644.00	448,965,935.00	490,685,579.00		490,635,579.00	490,635,579.00	490,635,579.00	50,000.00	50,000.00	
1.5.1 - SEGUROS DE RIESGO DE TRABAJO		212,847,349.00	181,878,103.00	394,725,452.00		394,675,449.18	394,675,449.18	339,041,133.10	50,002.82	50,002.82	55,634,316.08
1.6.9 - OTROS BENEFICIOS Y COMPENSACIONES			171,689,579.27	171,689,579.27		171,589,578.69	171,589,578.69	171,589,578.69	100,000.58	100,000.58	
2.1.1 - ALIMENTOS PARA PERSONAS		87,480,000.00	-15,649,584.90	71,830,415.10		68,016,445.10	56,426,790.00	56,426,790.00	3,813,970.00	15,403,625.10	
2.1.2 - ALIMENTOS PARA ANIMALES		6,517,440.00	-1,276,100.00	5,241,340.00		2,152,100.00	2,152,100.00	2,152,100.00	3,089,240.00	3,089,240.00	
2.1.5 - MADERA, CORCHO Y SUS MANUFACTURAS		67,485.00		67,485.00					67,485.00	67,485.00	
2.2.2 - PRENDAS DE VESTIR		12,662,046.00	-3,480,854.00	9,181,192.00		6,651,320.00	6,651,320.00	6,651,320.00	2,529,872.00	2,529,872.00	
2.2.3 - CONFECCIONES TEXTILES			2,400,500.00	2,400,500.00		2,328,300.00	2,328,300.00	2,328,300.00	72,200.00	72,200.00	
2.3.1 - PAPEL DE ESCRITORIO Y CARTÓN		5,196,000.00	1,682,585.80	6,878,585.80		6,417,713.10	5,064,053.10	5,064,053.10	460,872.70	1,814,532.70	
2.3.4 - PRODUCTOS DE PAPEL Y CARTÓN		9,340,090.50	-3,612,948.72	5,727,141.78		5,106,567.80	4,717,903.72	4,717,903.72	620,573.98	1,009,238.06	
2.3.5 - LIBROS, REVISTAS Y PERIÓDICOS		750,000.00	70,885.20	820,885.20		56,049.93	56,049.93	56,049.93	764,835.27	764,835.27	
2.4.3 - ARTÍCULOS DE CAUCHO		72,000.00	3,000.00	75,000.00					75,000.00	75,000.00	
2.4.4 - CUBIERTAS Y CÁMARAS DE AIRE		15,422,352.00	-9,817,624.00	5,604,728.00		4,857,296.00	4,857,296.00	4,857,296.00	747,432.00	747,432.00	
2.5.1 - COMPUESTOS QUÍMICOS		34,154,700.00	19,669,400.00	53,824,100.00		53,761,198.10	33,181,398.10	33,181,398.10	62,901.90	20,642,701.90	
2.5.2 - PRODUCTOS FARMACÉUTICOS Y MEDICINALES		1,914,070,970.00	-440,722,090.67	1,473,348,879.33		1,473,334,296.53	1,123,806,609.69	1,111,661,724.49	14,582.80	349,542,269.64	12,144,885.20

Filtro Aplicado: Desagregado hasta Programas Desagregado hasta Partida Principal



Municipalidad
de La Matanza

ESTADO DE EJECUCIÓN DEL PRESUPUESTO DE GASTOS

Desde 01/01/2024 Hasta 30/12/2024

Presupuesto: 2024

Fuente de Financiamiento	Objeto del Gasto	Crédito Aprobado	Modificaciones	Crédito Vigente	Preventivo	Compromiso	Devengado	Pagado	Crédito Disponible	Crédito Vig. Devengado	Devengado no Pagado
Jurisdicción: 1.1.1.01.13.000 - SECRETARÍA DE SALUD											
	2.5.4 - INSECTICIDAS, FUMIGANTES Y OTROS	1,213,863.78	5,973,584.22	7,187,448.00		7,187,448.00	7,187,448.00	7,187,448.00			
	2.5.5 - TINTAS, PINTURAS Y COLORANTES	5,277,763.50	-3,750,400.00	1,527,363.50		1,477,535.63	1,477,535.63	1,458,535.63	49,827.87	49,827.87	19,000.00
	2.5.6 - COMBUSTIBLES Y LUBRICANTES	180,042,588.60	-25,500,000.00	154,542,588.60		153,562,436.72	153,562,436.72	153,562,436.72	980,151.88	980,151.88	
	2.5.7 - ESPECÍFICOS VETERINARIOS	21,142,499.22	-8,766,188.10	12,376,311.12		8,848,311.12	8,803,550.80	8,803,550.80	3,528,000.00	3,572,760.32	
	2.5.8 - PRODUCTOS DE MATERIAL PLÁSTICO	1,716,296.25	-1,000,000.00	716,296.25		536,629.77	536,629.77	536,629.77	179,666.48	179,666.48	
	2.5.9 - OTROS PRODUCTOS QUÍMICOS, COMBUSTIBLES Y LUBRICANTES	21,222,029.70	-17,300,000.00	3,922,029.70		2,719,216.00	2,719,216.00	2,719,216.00	1,202,813.70	1,202,813.70	
	2.6.2 - PRODUCTOS DE VIDRIO		131,000.00	131,000.00		65,200.00	65,200.00	65,200.00	65,800.00	65,800.00	
	2.6.3 - PRODUCTOS DE LOZA Y PORCELANA	1,050,000.00	-965,000.00	85,000.00					85,000.00	85,000.00	
	2.6.4 - PRODUCTOS DE CEMENTO, ASBESTO Y YESO		27,000.00	27,000.00		25,558.52	25,558.52	25,558.52	1,441.48	1,441.48	
	2.6.5 - CEMENTO, CAL Y YESO	189,288.00		189,288.00		10,205.28	10,205.28	10,205.28	179,082.72	179,082.72	
	2.6.9 - OTROS PRODUCTOS DE MINERALES NO METÁLICOS		430,000.00	430,000.00		390,000.00	390,000.00	390,000.00	40,000.00	40,000.00	
	2.7.1 - PRODUCTOS FERROSOS	1,943,161.14	-1,500,000.00	443,161.14		27,635.27	27,635.27	27,635.27	415,525.87	415,525.87	
	2.7.2 - PRODUCTOS NO FERROSOS		210,000.00	210,000.00		169,198.00	169,198.00	169,198.00	40,802.00	40,802.00	
	2.7.5 - HERRAMIENTAS MENORES	251,716.50	8,648,000.00	8,899,716.50		1,071,112.00	1,071,112.00	1,071,112.00	7,828,604.50	7,828,604.50	
	2.7.9 - OTROS PRODUCTOS METÁLICOS	2,004,133.50	-1,652,000.00	352,133.50		325,940.88	325,940.88	325,940.88	26,192.62	26,192.62	
	2.8.4 - PIEDRA, ARCILLA Y ARENA	187,500.00		187,500.00		9,690.00	9,690.00	9,690.00	177,810.00	177,810.00	
	2.9.1 - ELEMENTOS DE LIMPIEZA	9,087,136.01	13,643,798.73	22,730,934.74		22,436,556.18	14,314,956.18	12,354,956.18	294,378.56	8,415,978.56	1,960,000.00
	2.9.2 - ÚTILES DE ESCRITORIO, OFICINA Y ENSEÑANZA	3,592,608.05	1,232,017.85	4,824,625.90		2,476,752.98	2,476,752.98	2,476,752.98	2,347,872.92	2,347,872.92	
	2.9.3 - ÚTILES Y MATERIALES ELÉCTRICOS	3,656,789.48	6,467,933.00	10,124,722.48		7,463,076.57	7,463,076.57	7,416,336.57	2,661,645.91	2,661,645.91	46,740.00
	2.9.4 - ÚTENSILIOS DE COCINA Y COMEDOR	461,362.50	38,400.00	499,762.50		23,600.00	12,800.00	12,800.00	476,162.50	486,962.50	
	2.9.5 - ÚTILES MENORES MÉDICOS, QUIRÚRGICO Y DE LABORATORIO	787,080,504.00	-46,019,430.90	741,061,073.10		741,061,073.10	647,745,381.60	647,745,381.60		93,315,691.50	
	2.9.6 - REPUESTOS Y ACCESORIOS	7,462,569.00	8,737,203.00	16,199,772.00		15,382,396.63	14,986,181.63	14,927,021.63	817,375.37	1,213,590.37	59,160.00
	2.9.9 - OTROS BIENES DE CONSUMO	1,386,165.45	7,772,545.02	9,158,710.47		8,903,828.61	8,769,128.61	8,769,128.61	254,881.86	389,581.86	
	3.1.2 - AGUA	648,000.00	15,500,000.00	16,148,000.00		9,325,580.72	9,325,580.72	6,782,499.44	6,822,419.28	6,822,419.28	2,543,081.28
	3.1.3 - GAS	6,480,000.00	4,062,290.48	10,542,290.48		7,719,561.23	3,345,733.11	3,345,733.11	2,822,729.25	7,196,557.37	



Municipalidad
de La Matanza

ESTADO DE EJECUCIÓN DEL PRESUPUESTO DE GASTOS

Desde 01/01/2024 Hasta 30/12/2024

Presupuesto: 2024

Fuente de Financiamiento	Objeto del Gasto	Crédito Aprobado	Modificaciones	Crédito Vigente	Preventivo	Compromiso	Devengado	Pagado	Crédito Disponible	Crédito Vig. Devengado	Devengado no Pagado
Jurisdicción: 1.1.1.01.13.000 - SECRETARÍA DE SALUD											
	3.1.5 - CORREOS Y TELÉGRAFO		12,000.00	12,000.00		11,350.00	11,350.00	11,350.00	650.00	650.00	
	3.2.1 - ALQUILER DE EDIFICIOS Y LOCALES		108,011,161.46	108,011,161.46		107,885,608.08	101,955,548.06	85,657,513.61	125,553.38	6,055,613.40	16,298,034.45
	3.2.2 - ALQUILER DE MAQUINARIA, EQUIPO Y MEDIOS DE TRANSPORTE		646,100.00	646,100.00					646,100.00	646,100.00	
	3.2.3 - ALQUILER DE EQUIPOS DE COMPUTACIÓN		15,000.00	15,000.00					15,000.00	15,000.00	
	3.2.4 - ALQUILER DE FOTOCOPIADORAS	2,645,136.00	13,921,865.00	16,567,001.00		15,926,253.00	13,499,170.00	13,499,170.00	640,748.00	3,067,831.00	
	3.2.9 - OTROS ALQUILERES Y DERECHOS	31,364,683.20	-27,779,952.04	3,584,731.16		2,260,000.00	2,194,000.00	2,194,000.00	1,324,731.16	1,390,731.16	
	3.3.1 - MANTENIMIENTO Y REPARACIÓN DE EDIFICIOS Y LOCALES	14,760,600.00	218,901,143.83	233,661,743.83		233,343,584.13	230,196,878.10	216,609,592.79	318,159.70	3,464,865.73	13,587,285.31
	3.3.2 - MANTENIMIENTO Y REPARACIÓN DE VEHÍCULOS	16,224,699.60	-8,867,378.53	7,357,321.07		4,699,864.00	4,699,864.00	4,699,864.00	2,657,457.07	2,657,457.07	
	3.3.3 - MANTENIMIENTO Y REPARACIÓN DE MAQUINARIA Y EQUIPO	27,920,000.00	37,727,531.00	65,647,531.00		62,633,033.00	50,990,858.00	50,962,858.00	3,014,498.00	14,656,673.00	28,000.00
	3.3.7 - LIMPIEZA, ASEO Y FUMIGACIÓN	180,000,000.00	44,911,000.00	224,911,000.00		221,872,000.00	180,855,000.00	171,131,000.00	3,039,000.00	44,056,000.00	9,724,000.00
	3.3.9 - OTROS MANTENIMIENTO, REPARACIÓN Y LIMPIEZA	2,490,615.00	2,455,670.00	4,946,285.00		1,009,400.00	1,009,400.00	959,720.00	3,936,885.00	3,936,885.00	49,680.00
	3.4.2 - MÉDICOS Y SANITARIOS	6,480,000.00	-6,000,000.00	480,000.00					480,000.00	480,000.00	
	3.4.6 - DE INFORMÁTICA Y SISTEMAS COMPUTARIZADOS		2,569,436.00	2,569,436.00		1,657,656.00	1,657,656.00	1,657,656.00	911,780.00	911,780.00	
	3.4.9 - OTROS SERVICIOS TÉCNICOS Y PROFESIONALES	2,865,651,040.00	1,394,919,457.00	4,260,570,497.00		4,260,570,444.54	4,097,153,547.04	4,097,153,547.04	52.46	163,416,949.96	
	3.5.1 - TRANSPORTE		0.01	0.01					0.01	0.01	
	3.5.2 - ALMACENAMIENTO	2,982,487.95	3,924,982.53	6,907,470.48		4,350,322.79	1,471,375.83	1,471,375.83	2,557,147.69	5,436,094.65	
	3.5.3 - IMPRENTA, PUBLICACIONES Y REPRODUCCIONES		2,695,000.00	2,695,000.00		97,300.00	97,300.00	97,300.00	2,597,700.00	2,597,700.00	
	3.5.4 - PRIMAS Y GASTOS DE SEGUROS	58,350,000.00	152,483,121.42	210,833,121.42		210,261,809.01	166,125,135.14	166,125,135.14	571,312.41	44,707,986.28	
	3.6.1 - PUBLICIDAD	150,000.00	100,000.00	250,000.00					250,000.00	250,000.00	
	3.6.2 - PROPAGANDA	6,638,922.00	66,739,350.00	73,378,272.00		72,832,167.00	68,089,167.00	58,969,167.00	546,105.00	5,289,105.00	9,120,000.00
	3.6.9 - OTROS PUBLICIDAD Y PROPAGANDA	8,109,729.92	-8,000,000.00	109,729.92					109,729.92	109,729.92	
	3.7.2.01 - VIATICOS		36,000.00	36,000.00					36,000.00	36,000.00	
	3.7.2.02 - MOVILIDAD	33,600.00		33,600.00		18,040.00	18,040.00	18,040.00	15,560.00	15,560.00	
	3.9.1 - SERVICIOS DE CEREMONIAL		497,500.00	497,500.00					497,500.00	497,500.00	
	3.9.3 - SERVICIOS DE VIGILANCIA	5,479,920.00	-2,788,036.00	2,691,884.00		1,611,964.00	253,000.00	253,000.00	1,079,920.00	2,438,884.00	



Municipalidad
de La Matanza

ESTADO DE EJECUCIÓN DEL PRESUPUESTO DE GASTOS

Desde 01/01/2024 Hasta 30/12/2024

Presupuesto: 2024

Fuente de Financiamiento	Objeto del Gasto	Crédito Aprobado	Modificaciones	Crédito Vigente	Preventivo	Compromiso	Devengado	Pagado	Crédito Disponible	Crédito Vig. Devengado	Devengado no Pagado
Jurisdicción: 1.1.1.01.13.000 - SECRETARÍA DE SALUD											
3.9.9 - OTROS SERVICIOS		26,043,300.00	125,890,664.33	151,933,964.33		149,325,474.99	107,543,594.99	107,543,594.99	2,608,489.34	44,390,369.34	
4.3.1 - MAQUINARIA Y EQUIPO DE PRODUCCIÓN		1,818,351.00	-1,783,651.61	34,699.39					34,699.39	34,699.39	
4.3.2 - EQUIPO DE TRANSPORTE, TRACCIÓN Y ELEVACIÓN		348,521,690.63	-161,463,226.95	187,058,463.68		186,816,308.00	186,816,308.00	186,816,308.00	242,155.68	242,155.68	
4.3.3 - EQUIPO SANITARIO Y DE LABORATORIO		42,070,973.31	126,535,405.56	168,606,378.87		167,448,701.00	147,858,501.00	147,858,501.00	1,157,677.87	20,747,877.87	
4.3.4 - EQUIPO DE COMUNICACIÓN Y SEÑALAMIENTO		102,120.00	821,700.60	923,820.60		872,526.00	872,526.00	872,526.00	51,294.60	51,294.60	
4.3.5 - EQUIPO EDUCACIONAL Y RECREATIVO		6,336,375.00	-5,395,000.00	941,375.00					941,375.00	941,375.00	
4.3.6 - EQUIPO PARA COMPUTACIÓN		617,415,206.90	-617,350,730.55	64,476.35					64,476.35	64,476.35	
4.3.7 - EQUIPO DE OFICINA Y MUEBLES		23,118,501.23	82,746,194.02	105,864,695.25		105,149,418.00	13,605,847.68	8,456,164.00	715,277.25	92,258,847.57	5,149,683.68
4.3.8 - HERRAMIENTAS Y REPUESTOS MAYORES		645,376.50	2,490.00	647,866.50					647,866.50	647,866.50	
4.3.9 - EQUIPOS VARIOS		1,400,000.00	9,656,955.36	11,056,955.36		10,118,463.52	6,378,112.30	5,439,394.00	938,491.84	4,678,843.06	938,718.30
4.4.1 - EQUIPOS DE SEGURIDAD		116,114,497.30	-114,723,119.00	1,391,378.30		1,117,105.20	1,117,105.20	994,000.00	274,273.10	274,273.10	123,105.20
5.1.4 - AYUDAS SOCIALES A PERSONAS			5,821,056.34	5,821,056.34		4,841,500.00			979,556.34	5,821,056.34	
6.8.2 - ADELANTOS A PROVEEDORES Y CONTRATISTAS A CORTO PLAZO			64,873,276.00	64,873,276.00		63,090,874.44	63,090,874.44	63,090,874.44	1,782,401.56	1,782,401.56	
TOTAL TESORO MUNICIPAL		21,840,477,080.08	16,988,352,251.00	38,828,829,331.08		38,720,614,730.13	37,788,440,229.09	37,202,560,655.90	108,214,600.95	1,040,389,101.99	585,879,573.19
TOTAL COORDINACION Y GESTION DE LA SECRETARIA DE SALUD PUBLICA		21,840,477,080.08	16,988,352,251.00	38,828,829,331.08		38,720,614,730.13	37,788,440,229.09	37,202,560,655.90	108,214,600.95	1,040,389,101.99	585,879,573.19
Categoría Programática:											
39 - ATENCION EN HOSPITALES CON INTERNACION											
1.1.0 - TESORO MUNICIPAL											
2.1.1 - ALIMENTOS PARA PERSONAS		753,140,504.92	2,466,298,361.20	3,219,438,866.12		3,217,247,997.56	2,481,588,529.27	2,481,588,529.27	2,190,868.56	737,850,336.85	
2.1.5 - MADERA, CORCHO Y SUS MANUFACTURAS		81,540.00		81,540.00		13,000.00	13,000.00	13,000.00	68,540.00	68,540.00	
2.2.1 - HILADOS Y TELAS		108,000.00	325,250.00	433,250.00		60,500.00	60,500.00	60,500.00	372,750.00	372,750.00	
2.2.2 - PRENDAS DE VESTIR		25,445,786.40	23,236,029.30	48,681,815.70		48,057,124.00	39,345,744.00	39,345,744.00	624,691.70	9,336,071.70	
2.2.3 - CONFECCIONES TEXTILES		2,736,000.00	3,226,710.00	5,962,710.00		5,391,159.00	5,385,459.00	5,385,459.00	571,551.00	577,251.00	



Municipalidad
de La Matanza

ESTADO DE EJECUCIÓN DEL PRESUPUESTO DE GASTOS

Desde 01/01/2024 Hasta 30/12/2024

Presupuesto: 2024

Fuente de Financiamiento	Objeto del Gasto	Crédito Aprobado	Modificaciones	Crédito Vigente	Preventivo	Compromiso	Devengado	Pagado	Crédito Disponible	Crédito Vig. Devengado	Devengado no Pagado
Jurisdicción: 1.1.1.01.13.000 - SECRETARÍA DE SALUD											
2.3.1 - PAPEL DE ESCRITORIO Y CARTÓN		8,172,000.00	1,959,056.36	10,131,056.36		9,016,891.40	8,126,389.40	7,186,399.40	1,114,164.96	2,004,666.96	939,990.00
2.3.4 - PRODUCTOS DE PAPEL Y CARTÓN		17,442,810.00	5,793,407.80	23,236,217.80		23,236,217.80	23,005,737.80	23,005,737.80		230,480.00	
2.3.5 - LIBROS, REVISTAS Y PERIÓDICOS		1,620,000.00	425,741.46	2,045,741.46		1,474,233.98	1,254,733.98	1,254,733.98	571,507.48	791,007.48	
2.5.1 - COMPUESTOS QUÍMICOS		2,732,616.00	4,442,119.96	7,174,735.96		4,274,215.76	3,995,746.36	3,995,746.36	2,900,520.20	3,178,989.60	
2.5.2 - PRODUCTOS FARMACÉUTICOS Y MEDICINALES		951,913,850.46	569,675,773.28	1,521,589,623.74		1,520,428,417.36	892,496,781.83	717,630,512.63	1,161,206.38	629,092,841.91	174,866,269.20
2.5.4 - INSECTICIDAS, FUMIGANTES Y OTROS		552,060.00	3,943,330.00	4,495,390.00		3,473,158.00	1,181,920.00	1,181,920.00	1,022,232.00	3,313,470.00	
2.5.5 - TINTAS, PINTURAS Y COLORANTES		1,933,754.40	480,927.10	2,414,681.50		818,639.07	511,339.07	511,339.07	1,596,042.43	1,903,342.43	
2.5.6 - COMBUSTIBLES Y LUBRICANTES		36,000.00	12,000.00	48,000.00		46,634.56	46,634.56	46,634.56	1,365.44	1,365.44	
2.5.8 - PRODUCTOS DE MATERIAL PLÁSTICO		2,909,177.10	-1,664,239.25	1,244,937.85		591,448.39	591,448.39	591,448.39	653,489.46	653,489.46	
2.5.9 - OTROS PRODUCTOS QUÍMICOS, COMBUSTIBLES Y LUBRICANTES		14,158,505.59	-5,044,442.80	9,114,062.79		7,222,951.74	7,222,951.74	7,222,951.74	1,891,111.05	1,891,111.05	
2.6.2 - PRODUCTOS DE VIDRIO			245,000.00	245,000.00		244,426.00	244,426.00	244,426.00	574.00	574.00	
2.6.3 - PRODUCTOS DE LOZA Y PORCELANA		630,000.00	176,120.00	806,120.00		179,826.00	179,826.00	179,826.00	626,294.00	626,294.00	
2.6.5 - CEMENTO, CAL Y YESO		65,944.80		65,944.80		7,682.56	7,682.56	7,682.56	58,262.24	58,262.24	
2.6.9 - OTROS PRODUCTOS DE MINERALES NO METÁLICOS		835,714.29	3,000,000.00	3,835,714.29		1,540,000.00	1,540,000.00	1,540,000.00	2,295,714.29	2,295,714.29	
2.7.1 - PRODUCTOS FERROSOS		315,126.72	91,568.15	406,694.87		105,032.55	105,032.55	105,032.55	301,662.32	301,662.32	
2.7.2 - PRODUCTOS NO FERROSOS		135,000.00	6,603.00	141,603.00		34,525.00	34,525.00	34,525.00	107,078.00	107,078.00	
2.7.4 - ESTRUCTURAS METÁLICAS ACABADAS		27,000.00	758,361.40	785,361.40		9,500.00	9,500.00	9,500.00	775,861.40	775,861.40	
2.7.5 - HERRAMIENTAS MENORES		192,870.00	99,401.35	292,271.35		149,000.00	149,000.00	149,000.00	143,271.35	143,271.35	
2.7.9 - OTROS PRODUCTOS METÁLICOS		754,740.00	693,880.62	1,448,620.62		473,000.00	473,000.00	473,000.00	975,620.62	975,620.62	
2.9.1 - ELEMENTOS DE LIMPIEZA		10,419,238.08	1,573,491.00	11,992,729.08		11,553,296.80	10,552,889.80	10,307,099.80	439,432.28	1,439,839.28	245,790.00
2.9.2 - ÚTILES DE ESCRITORIO, OFICINA Y ENSEÑANZA		6,982,924.25	496,624.74	7,479,548.99		6,961,410.92	6,456,106.34	6,456,106.34	518,138.07	1,023,442.65	
2.9.3 - ÚTILES Y MATERIALES ELÉCTRICOS		7,105,932.00	263,122.22	7,369,054.22		6,657,336.83	6,657,336.83	6,657,336.83	711,717.39	711,717.39	
2.9.4 - ÚTENSILIOS DE COCINA Y COMEDOR		4,386,600.00	3,540,916.01	7,927,516.01		7,617,700.00	7,617,700.00	7,617,700.00	309,816.01	309,816.01	
2.9.5 - ÚTILES MENORES MÉDICOS, QUIRÚRGICO Y DE LABORATORIO		144,401,790.12	8,336,866.79	152,738,656.91		152,379,981.41	127,567,550.34	119,403,280.34	358,675.50	25,171,106.57	8,164,270.00
2.9.6 - REPUESTOS Y ACCESORIOS		6,126,927.79	4,590,656.40	10,717,584.19		10,594,483.90	9,541,507.90	9,541,507.90	123,100.29	1,176,076.29	



Municipalidad
de La Matanza

ESTADO DE EJECUCIÓN DEL PRESUPUESTO DE GASTOS

Desde 01/01/2024 Hasta 30/12/2024

Presupuesto: 2024

Fuente de Financiamiento	Objeto del Gasto	Crédito Aprobado	Modificaciones	Crédito Vigente	Preventivo	Compromiso	Devengado	Pagado	Crédito Disponible	Crédito Vig. Devengado	Devengado no Pagado
Jurisdicción: 1.1.1.01.13.000 - SECRETARÍA DE SALUD											
2.9.9 - OTROS BIENES DE CONSUMO		798,277.50	2,594,427.74	3,392,705.24		552,150.00	189,150.00	189,150.00	2,840,555.24	3,203,555.24	
3.1.2 - AGUA		9,504,000.00	64,760,809.87	74,264,809.87		72,788,938.13	72,721,041.19	60,143,296.88	1,475,871.74	1,543,768.68	12,577,744.31
3.1.3 - GAS		4,752,000.00	13,654,688.96	18,406,688.96		17,132,166.88	15,723,712.18	15,723,712.18	1,274,522.08	2,682,976.78	
3.2.2 - ALQUILER DE MAQUINARIA, EQUIPO Y MEDIOS DE TRANSPORTE			15,865.52	15,865.52		15,865.52				15,865.52	
3.2.3 - ALQUILER DE EQUIPOS DE COMPUTACIÓN		1,157,142.86	1,333,730.00	2,490,872.86		1,526,610.00	1,243,460.00	1,243,460.00	964,262.86	1,247,412.86	
3.2.4 - ALQUILER DE FOTOCOPIADORAS		17,160,000.00	10,422,135.00	27,582,135.00		26,849,820.00	15,456,224.00	15,255,740.00	732,315.00	12,125,911.00	200,484.00
3.2.9 - OTROS ALQUILERES Y DERECHOS		212,520,000.00	54,342,120.00	266,862,120.00		266,002,900.00	231,375,900.00	231,375,900.00	859,220.00	35,486,220.00	
3.3.1 - MANTENIMIENTO Y REPARACIÓN DE EDIFICIOS Y LOCALES		42,483,245.31	11,417,594.71	53,900,840.02		53,711,306.53	28,972,102.81	27,852,102.81	189,533.49	24,928,737.21	1,120,000.00
3.3.2 - MANTENIMIENTO Y REPARACIÓN DE VEHÍCULOS		659,480.77		659,480.77		5,000.00	5,000.00	5,000.00	654,480.77	654,480.77	
3.3.3 - MANTENIMIENTO Y REPARACIÓN DE MAQUINARIA Y EQUIPO		253,726,247.80	400,534,022.63	654,260,270.43		639,554,867.75	457,191,186.23	452,327,465.63	14,705,402.68	197,069,084.20	4,863,720.60
3.3.4 - MANTENIMIENTO Y REPARACIÓN DE VÍAS DE COMUNICACIÓN			240,000.00	240,000.00					240,000.00	240,000.00	
3.3.6 - MANTENIMIENTO Y LIMPIEZA DE DESAGÜES		259,200.00	379,300.00	638,500.00		149,300.00			489,200.00	638,500.00	
3.3.7 - LIMPIEZA, ASEO Y FUMIGACIÓN		277,470,000.00	402,055,562.00	679,525,562.00		679,370,522.00	598,514,482.00	598,514,482.00	155,040.00	81,011,080.00	
3.3.9 - OTROS MANTENIMIENTO, REPARACIÓN Y LIMPIEZA		6,502,320.00	-766,356.40	5,735,963.60		3,219,360.00	3,219,360.00	3,219,360.00	2,516,603.60	2,516,603.60	
3.4.6 - DE INFORMÁTICA Y SISTEMAS COMPUTARIZADOS		14,400,000.00	-7,239,200.00	7,160,800.00		6,774,121.80	3,920,000.00	3,920,000.00	386,678.20	3,240,800.00	
3.4.9 - OTROS SERVICIOS TÉCNICOS Y PROFESIONALES		904,400,000.00	1,056,080,556.33	1,960,480,556.33		1,959,666,184.70	1,550,679,039.84	1,270,858,145.95	814,371.63	409,801,516.49	279,820,893.89
3.5.2 - ALMACENAMIENTO		2,092,746.24	962,074.67	3,054,820.91		962,074.67	723,899.88	723,899.88	2,092,746.24	2,330,921.03	
3.8.3 - DERECHOS Y TASAS			15,000.00	15,000.00		13,734.24	13,734.24	13,734.24	1,265.76	1,265.76	
3.9.9 - OTROS SERVICIOS		12,275,390.61	-5,529,537.36	6,745,853.25		6,135,729.50	2,784,800.00	2,784,800.00	610,123.75	3,961,053.25	
4.3.1 - MAQUINARIA Y EQUIPO DE PRODUCCIÓN		403,820.52	400,802.00	804,622.52		212,950.00			591,672.52	804,622.52	
4.3.3 - EQUIPO SANITARIO Y DE LABORATORIO		118,928,575.88	175,183,386.43	294,111,962.31		294,067,797.22	281,544,182.46	230,392,311.16	44,165.09	12,567,779.85	51,151,871.30
4.3.4 - EQUIPO DE COMUNICACIÓN Y SEÑALAMIENTO		320,000.00	5,347,750.00	5,667,750.00		4,787,000.00	4,787,000.00	4,787,000.00	880,750.00	880,750.00	
4.3.5 - EQUIPO EDUCACIONAL Y RECREATIVO		1,684,800.00	176,698.00	1,861,498.00					1,861,498.00	1,861,498.00	
4.3.6 - EQUIPO PARA COMPUTACIÓN		541,968,684.80	-541,928,532.60	40,152.20					40,152.20	40,152.20	
4.3.7 - EQUIPO DE OFICINA Y MUEBLES		35,014,995.53	-6,949,190.13	28,065,805.40		24,118,003.78	16,373,065.89	15,569,065.89	3,947,801.62	11,692,739.51	804,000.00



Municipalidad
de La Matanza

ESTADO DE EJECUCIÓN DEL PRESUPUESTO DE GASTOS

Desde 01/01/2024 Hasta 30/12/2024

Presupuesto: 2024

Fuente de Financiamiento	Objeto del Gasto	Crédito Aprobado	Modificaciones	Crédito Vigente	Preventivo	Compromiso	Devengado	Pagado	Crédito Disponible	Crédito Vig. Devengado	Devengado no Pagado
Jurisdicción: 1.1.1.01.13.000 - SECRETARÍA DE SALUD											
	4.3.8 - HERRAMIENTAS Y REPUESTOS MAYORES		171,541.36	171,541.36					171,541.36	171,541.36	
	4.3.9 - EQUIPOS VARIOS	283,392.00	4,741,537.22	5,024,929.22		157,832.42			4,867,096.80	5,024,929.22	
	4.4.1 - EQUIPOS DE SEGURIDAD	608,490.00	25,350,248.40	25,958,738.40		25,617,195.72	23,696,125.00	21,982,750.00	341,542.68	2,262,613.40	1,713,375.00
	4.8.1 - PROGRAMAS DE COMPUTACIÓN		1,890,830.00	1,890,830.00		1,890,830.00	1,890,830.00	1,890,830.00			
	5.3.6 - TRANSFERENCIAS A ENTES DEL GOBIERNO PROVINCIAL										
	TOTAL TESORO MUNICIPAL	4,424,735,222.74	4,766,640,500.44	9,191,375,723.18		9,125,142,051.45	6,946,987,294.44	6,410,518,886.14	66,233,671.73	2,244,388,428.74	536,468,408.30
	TOTAL ATENCION EN HOSPITALES CON INTERNACION	4,424,735,222.74	4,766,640,500.44	9,191,375,723.18		9,125,142,051.45	6,946,987,294.44	6,410,518,886.14	66,233,671.73	2,244,388,428.74	536,468,408.30
Categoría Programática:											
40 - ATENCION EN CENTROS Y SALAS DE SALUD SIN INTERNACION											
1.1.0 - TESORO MUNICIPAL											
	2.1.1 - ALIMENTOS PARA PERSONAS	103,409,280.00	-79,646,105.00	23,763,175.00		19,809,640.00	17,432,910.00	17,271,210.00	3,953,535.00	6,330,265.00	161,700.00
	2.1.5 - MADERA, CORCHO Y SUS MANUFACTURAS	32,400.00	11,025.00	43,425.00					43,425.00	43,425.00	
	2.2.2 - PRENDAS DE VESTIR	11,609,114.40	-11,000,000.00	609,114.40					609,114.40	609,114.40	
	2.3.1 - PAPEL DE ESCRITORIO Y CARTÓN	5,832,000.00	-1,536,953.00	4,295,047.00		3,580,370.40	2,967,432.40	2,967,432.40	714,676.60	1,327,614.60	
	2.3.4 - PRODUCTOS DE PAPEL Y CARTÓN	11,034,450.00	-7,355,033.25	3,679,416.75		3,146,954.42	3,011,714.52	3,011,714.52	532,462.33	667,702.23	
	2.3.5 - LIBROS, REVISTAS Y PERIÓDICOS	1,620,000.00	-1,371,088.00	248,912.00		238,277.35	238,277.35	238,277.35	10,634.65	10,634.65	
	2.4.4 - CUBIERTAS Y CÁMARAS DE AIRE	523,670.40		523,670.40					523,670.40	523,670.40	
	2.5.1 - COMPUESTOS QUÍMICOS	561,600.00	44,500.00	606,100.00		45,996.98	45,996.98	34,808.98	560,103.02	560,103.02	11,188.00
	2.5.2 - PRODUCTOS FARMACÉUTICOS Y MEDICINALES	178,967,048.04	-51,921,227.40	127,045,820.64		126,059,041.23	103,043,044.29	103,043,044.29	986,779.41	24,002,776.35	
	2.5.4 - INSECTICIDAS, FUMIGANTES Y OTROS	552,060.00	2,200,000.00	2,752,060.00		2,392,100.00	2,392,100.00	2,392,100.00	359,960.00	359,960.00	
	2.5.5 - TINTAS, PINTURAS Y COLORANTES	1,933,754.40	-944,591.60	989,162.80		404,098.60	404,098.60	386,098.60	585,064.20	585,064.20	18,000.00
	2.5.6 - COMBUSTIBLES Y LUBRICANTES	36,000.00		36,000.00		10,000.00	10,000.00	10,000.00	26,000.00	26,000.00	
	2.5.8 - PRODUCTOS DE MATERIAL PLÁSTICO	2,909,177.10	-1,409,413.60	1,499,763.50		450,593.07	450,593.07	447,923.81	1,049,170.43	1,049,170.43	2,669.26



Municipalidad
de La Matanza

ESTADO DE EJECUCIÓN DEL PRESUPUESTO DE GASTOS

Desde 01/01/2024 Hasta 30/12/2024

Presupuesto: 2024

Fuente de Financiamiento	Objeto del Gasto	Crédito Aprobado	Modificaciones	Crédito Vigente	Preventivo	Compromiso	Devengado	Pagado	Crédito Disponible	Crédito Vig. Devengado	Devengado no Pagado
Jurisdicción: 1.1.1.01.13.000 - SECRETARÍA DE SALUD											
	2.5.9 - OTROS PRODUCTOS QUÍMICOS, COMBUSTIBLES Y LUBRICANTES		122,000.00	122,000.00		120,450.00	120,450.00	120,450.00	1,550.00	1,550.00	
	2.6.2 - PRODUCTOS DE VIDRIO		105,000.00	105,000.00		105,000.00	105,000.00	105,000.00			
	2.6.3 - PRODUCTOS DE LOZA Y PORCELANA	630,000.00	2,100.00	632,100.00		47,900.00	47,900.00	47,900.00	584,200.00	584,200.00	
	2.6.5 - CEMENTO, CAL Y YESO	54,954.00		54,954.00		8,199.96	8,199.96	8,199.96	46,754.04	46,754.04	
	2.6.9 - OTROS PRODUCTOS DE MINERALES NO METÁLICOS		76,000.00	76,000.00		75,630.00	75,630.00	75,630.00	370.00	370.00	
	2.7.1 - PRODUCTOS FERROSOS	315,126.72	1,152.00	316,278.72		3,030.00	3,030.00	3,030.00	313,248.72	313,248.72	
	2.7.2 - PRODUCTOS NO FERROSOS	67,500.00	450.00	67,950.00		2,406.25	2,406.25	2,406.25	65,543.75	65,543.75	
	2.7.4 - ESTRUCTURAS METÁLICAS ACABADAS	27,000.00	48,700.00	75,700.00					75,700.00	75,700.00	
	2.7.5 - HERRAMIENTAS MENORES	192,870.00		192,870.00		70,705.60	70,705.60	70,705.60	122,164.40	122,164.40	
	2.7.9 - OTROS PRODUCTOS METÁLICOS	754,740.00	60,620.00	815,360.00		260,236.98	260,236.98	260,236.98	555,123.02	555,123.02	
	2.9.1 - ELEMENTOS DE LIMPIEZA	10,419,238.08	-766,938.00	9,652,300.08		3,699,860.85	3,699,860.85	3,699,860.85	5,952,439.23	5,952,439.23	
	2.9.2 - UTILES DE ESCRITORIO, OFICINA Y ENSEÑANZA	6,982,924.25	764,941.92	7,747,866.17		4,066,601.91	4,065,066.79	4,065,066.79	3,681,264.26	3,682,799.38	
	2.9.3 - UTILES Y MATERIALES ELÉCTRICOS	7,105,932.00	-2,102,767.85	5,003,164.15		729,704.90	729,704.90	693,415.34	4,273,459.25	4,273,459.25	36,289.56
	2.9.4 - UTENSILIOS DE COCINA Y COMEDOR	4,386,600.00	-2,506,600.00	1,880,000.00		379,280.00	379,280.00	379,280.00	1,500,720.00	1,500,720.00	
	2.9.5 - UTILES MENORES MÉDICOS, QUIRÚRGICO Y DE LABORATORIO	15,980,925.24	2,703,210.30	18,684,135.54		18,387,009.63	16,309,218.03	15,743,749.03	297,125.91	2,374,917.51	565,469.00
	2.9.6 - REPUESTOS Y ACCESORIOS	6,126,927.79	-4,450,000.00	1,676,927.79		1,271,155.10	1,271,155.10	1,270,163.92	405,772.69	405,772.69	991.18
	2.9.9 - OTROS BIENES DE CONSUMO	798,277.50		798,277.50		137,035.71	137,035.71	137,035.71	661,241.79	661,241.79	
	3.1.2 - AGUA	9,504,000.00	42,234,388.93	51,738,388.93		47,723,052.60	47,545,424.11	40,856,247.47	4,015,336.33	4,192,964.82	6,689,176.64
	3.1.3 - GAS	4,752,000.00	8,065,384.85	12,817,384.85		12,722,379.55	12,656,994.70	12,656,994.70	95,005.30	160,390.15	
	3.1.4 - TELÉFONOS, TELEX Y TELEFAX		630,454.67	630,454.67		314,590.63	314,590.63	275,046.09	315,864.04	315,864.04	39,544.54
	3.2.1 - ALQUILER DE EDIFICIOS Y LOCALES	8,640,000.00	845,069.59	9,485,069.59		5,705,069.59	5,670,000.00	5,670,000.00	3,780,000.00	3,815,069.59	
	3.2.4 - ALQUILER DE FOTOCOPIADORAS	4,492,800.00	4,660,630.00	9,153,430.00		7,848,530.00	5,189,450.00	5,189,450.00	1,304,900.00	3,963,980.00	
	3.2.9 - OTROS ALQUILERES Y DERECHOS	29,160,000.00	-18,134,342.00	11,025,658.00		7,370,520.00	6,296,200.00	6,296,200.00	3,655,138.00	4,729,458.00	
	3.3.1 - MANTENIMIENTO Y REPARACIÓN DE EDIFICIOS Y LOCALES	16,236,396.57	-2,256,160.66	13,980,235.91		6,145,716.08	5,671,321.72	5,671,321.72	7,834,519.83	8,308,914.19	
	3.3.2 - MANTENIMIENTO Y REPARACIÓN DE VEHÍCULOS	1,602,378.81	-1,000,000.00	602,378.81		228,000.00	228,000.00	228,000.00	374,378.81	374,378.81	



Municipalidad
de La Matanza

ESTADO DE EJECUCIÓN DEL PRESUPUESTO DE GASTOS

Desde 01/01/2024 Hasta 30/12/2024

Presupuesto: 2024

Fuente de Financiamiento	Objeto del Gasto	Crédito Aprobado	Modificaciones	Crédito Vigente	Preventivo	Compromiso	Devengado	Pagado	Crédito Disponible	Crédito Vig. Devengado	Devengado no Pagado
Jurisdicción: 1.1.1.01.13.000 - SECRETARÍA DE SALUD											
3.3.3 - MANTENIMIENTO Y REPARACIÓN DE MAQUINARIA Y EQUIPO		29,777,284.80	13,481,026.20	43,258,311.00		41,646,311.00	32,082,670.00	32,047,670.00	1,612,000.00	11,175,641.00	35,000.00
3.3.6 - MANTENIMIENTO Y LIMPIEZA DE DESAGÜES		4,560,000.00	-19,200.00	4,540,800.00		3,918,100.00	3,172,900.00	3,172,900.00	622,700.00	1,367,900.00	
3.3.7 - LIMPIEZA, ASEO Y FUMIGACIÓN		110,880,000.00	37,522,000.00	148,402,000.00		146,878,000.00	129,930,000.00	129,930,000.00	1,524,000.00	18,472,000.00	
3.3.9 - OTROS MANTENIMIENTO, REPARACIÓN Y LIMPIEZA		3,270,960.00	-290,100.00	2,980,860.00		2,543,600.00	2,543,600.00	2,543,600.00	437,260.00	437,260.00	
3.4.6 - DE INFORMÁTICA Y SISTEMAS COMPUTARIZADOS		14,400,000.00	-14,140,800.00	259,200.00					259,200.00	259,200.00	
3.4.9 - OTROS SERVICIOS TÉCNICOS Y PROFESIONALES		65,250,000.00	-16,496,358.78	48,753,641.22		45,437,199.12	36,483,118.40	36,453,353.94	3,316,442.10	12,270,522.82	29,764.46
3.5.1 - TRANSPORTE			90,000.00	90,000.00					90,000.00	90,000.00	
3.5.2 - ALMACENAMIENTO		2,092,746.24	1,850,844.02	3,943,590.26		2,022,843.16	410,825.87	410,825.87	1,920,747.10	3,532,764.39	
3.9.9 - OTROS SERVICIOS		2,314,318.50	4,614,800.00	6,929,118.50		5,385,269.00	2,489,269.00	2,489,269.00	1,543,849.50	4,439,849.50	
4.3.1 - MAQUINARIA Y EQUIPO DE PRODUCCIÓN		403,820.52	1,726,030.00	2,129,850.52		1,620,000.00	1,620,000.00	1,620,000.00	509,850.52	509,850.52	
4.3.2 - EQUIPO DE TRANSPORTE, TRACCIÓN Y ELEVACIÓN			394,408.69	394,408.69					394,408.69	394,408.69	
4.3.3 - EQUIPO SANITARIO Y DE LABORATORIO		9,408,350.88	4,418,647.80	13,826,998.68		7,479,866.00	7,074,236.00	6,633,000.00	6,347,132.68	6,752,762.68	441,236.00
4.3.4 - EQUIPO DE COMUNICACIÓN Y SEÑALAMIENTO			55,600.00	55,600.00					55,600.00	55,600.00	
4.3.5 - EQUIPO EDUCACIONAL Y RECREATIVO		1,684,800.00	-1,658,000.00	26,800.00					26,800.00	26,800.00	
4.3.6 - EQUIPO PARA COMPUTACIÓN		544,708,644.80	-544,592,090.00	116,554.80					116,554.80	116,554.80	
4.3.7 - EQUIPO DE OFICINA Y MUEBLES		31,829,835.16	-26,144,516.73	5,685,318.43		5,041,370.00	3,493,370.00	3,493,370.00	643,948.43	2,191,948.43	
4.3.9 - EQUIPOS VARIOS		283,392.00	209,637.00	493,029.00					493,029.00	493,029.00	
4.4.1 - EQUIPOS DE SEGURIDAD		3,924,900.00	2,651,299.04	6,576,199.04		6,106,000.00	6,106,000.00	2,414,000.00	470,199.04	470,199.04	3,692,000.00
TOTAL TESORO MUNICIPAL		1,272,040,198.20	-660,152,365.86	611,887,832.34		541,637,695.67	466,259,017.81	454,535,989.17	70,250,136.67	145,628,814.53	11,723,028.64
TOTAL ATENCION EN CENTROS Y SALAS DE SALUD SIN INTERNACION		1,272,040,198.20	-660,152,365.86	611,887,832.34		541,637,695.67	466,259,017.81	454,535,989.17	70,250,136.67	145,628,814.53	11,723,028.64
Categoría Programática:											
41 - HOSPITAL DR. RENE FAVALORO											
1.1.0 - TESORO MUNICIPAL											



Municipalidad
de La Matanza

ESTADO DE EJECUCIÓN DEL PRESUPUESTO DE GASTOS

Desde 01/01/2024 Hasta 30/12/2024

Presupuesto: 2024

Fuente de Financiamiento	Objeto del Gasto	Crédito Aprobado	Modificaciones	Crédito Vigente	Preventivo	Compromiso	Devengado	Pagado	Crédito Disponible	Crédito Vig. Devengado	Devengado no Pagado
--------------------------	------------------	------------------	----------------	-----------------	------------	------------	-----------	--------	--------------------	------------------------	---------------------

Jurisdicción: 1.1.1.01.13.000 - SECRETARÍA DE SALUD

2.5.2 - PRODUCTOS FARMACÉUTICOS Y MEDICINALES			60,463.05	60,463.05					60,463.05	60,463.05	
3.2.2 - ALQUILER DE MAQUINARIA, EQUIPO Y MEDIOS DE TRANSPORTE			254,100.00	254,100.00					254,100.00	254,100.00	
5.2.3 - TRANSFERENCIAS PARA ACTIVIDADES CIENTÍFICAS O ACADÉMICAS		432,848,434.00	-430,000,000.00	2,848,434.00					2,848,434.00	2,848,434.00	
TOTAL TESORO MUNICIPAL		432,848,434.00	-429,685,436.95	3,162,997.05					3,162,997.05	3,162,997.05	
TOTAL HOSPITAL DR. RENE FAVALORO		432,848,434.00	-429,685,436.95	3,162,997.05					3,162,997.05	3,162,997.05	

Categoría Programática:

42 - HOSPITAL PRESIDENTE NESTOR KIRCHNER

1.1.0 - TESORO MUNICIPAL

2.5.2 - PRODUCTOS FARMACÉUTICOS Y MEDICINALES			570,000.00	570,000.00					570,000.00	570,000.00	
3.1.1 - ENERGÍA ELÉCTRICA			105,295,822.65	105,295,822.65		84,060,039.47	84,060,039.47	61,723,306.15	21,235,783.18	21,235,783.18	22,336,733.32
3.3.1 - MANTENIMIENTO Y REPARACIÓN DE EDIFICIOS Y LOCALES			4,045,000.00	4,045,000.00					4,045,000.00	4,045,000.00	
5.2.3 - TRANSFERENCIAS PARA ACTIVIDADES CIENTÍFICAS O ACADÉMICAS		31,113,033.32	14,174,030.00	45,287,063.32		29,631,875.96	23,542,330.66	23,542,330.66	15,655,187.36	21,744,732.66	
5.3.5 - TRANSFERENCIAS A OTRAS INSTITUCIONES PÚBLICAS NACIONALES			1,200,000.00	1,200,000.00					1,200,000.00	1,200,000.00	
5.3.6 - TRANSFERENCIAS A ENTES DEL GOBIERNO PROVINCIAL			20,250,000.00	20,250,000.00		7,050,000.00	3,797,600.00	3,797,600.00	13,200,000.00	16,452,400.00	
TOTAL TESORO MUNICIPAL		31,113,033.32	145,534,852.65	176,647,885.97		120,741,915.43	111,399,970.13	89,063,236.81	55,905,970.54	65,247,915.84	22,336,733.32
TOTAL HOSPITAL PRESIDENTE NESTOR KIRCHNER		31,113,033.32	145,534,852.65	176,647,885.97		120,741,915.43	111,399,970.13	89,063,236.81	55,905,970.54	65,247,915.84	22,336,733.32

Categoría Programática:

53.01 - ADMINISTRACION OBRAS

1.1.0 - TESORO MUNICIPAL

6.8.2 - ADELANTOS A PROVEEDORES Y CONTRATISTAS A CORTO PLAZO			6,600,000.00	6,600,000.00		6,537,609.70	6,537,609.70	6,537,609.70	62,390.30	62,390.30	
TOTAL TESORO MUNICIPAL			6,600,000.00	6,600,000.00		6,537,609.70	6,537,609.70	6,537,609.70	62,390.30	62,390.30	



Municipalidad
de La Matanza

ESTADO DE EJECUCIÓN DEL PRESUPUESTO DE GASTOS

Desde 01/01/2024 Hasta 30/12/2024

Presupuesto: 2024

Fuente de Financiamiento	Objeto del Gasto	Crédito Aprobado	Modificaciones	Crédito Vigente	Preventivo	Compromiso	Devengado	Pagado	Crédito Disponible	Crédito Vig. Devengado	Devengado no Pagado
--------------------------	------------------	------------------	----------------	-----------------	------------	------------	-----------	--------	--------------------	------------------------	---------------------

Jurisdicción: 1.1.1.01.13.000 - SECRETARÍA DE SALUD

TOTAL ADMINISTRACION OBRAS			6,600,000.00	6,600,000.00		6,537,609.70	6,537,609.70	6,537,609.70	62,390.30	62,390.30	
Categoría Programática:											
53.02 - ADMINISTRACION CENTROS DE AISLAMIENTO SOCIAL											
1.1.0 - TESORO MUNICIPAL											
3.3.1 - MANTENIMIENTO Y REPARACIÓN DE EDIFICIOS Y LOCALES			3,707,383.08	3,707,383.08					3,707,383.08	3,707,383.08	
4.3.9 - EQUIPOS VARIOS			42,000.00	42,000.00					42,000.00	42,000.00	
TOTAL TESORO MUNICIPAL			3,749,383.08	3,749,383.08					3,749,383.08	3,749,383.08	
TOTAL ADMINISTRACION CENTROS DE AISLAMIENTO SOCIAL			3,749,383.08	3,749,383.08					3,749,383.08	3,749,383.08	
Categoría Programática:											
53.53 - PROYECTOS DE OBRAS DE COORDINACION Y GESTION											
1.1.0 - TESORO MUNICIPAL											
4.2.1 - CONSTRUCCIONES EN BIENES DE DOMINIO PRIVADO		1,400,000,000.00	687,156,850.06	2,087,156,850.06		2,087,156,846.62	179,303,117.42	82,655,832.39	3.44	1,907,853,732.64	96,647,285.03
TOTAL TESORO MUNICIPAL		1,400,000,000.00	687,156,850.06	2,087,156,850.06		2,087,156,846.62	179,303,117.42	82,655,832.39	3.44	1,907,853,732.64	96,647,285.03
TOTAL PROYECTOS DE OBRAS DE COORDINACION Y GESTION		1,400,000,000.00	687,156,850.06	2,087,156,850.06		2,087,156,846.62	179,303,117.42	82,655,832.39	3.44	1,907,853,732.64	96,647,285.03
Categoría Programática:											
53.54 - PROYECTOS OBRAS DE HOSPITALES CON INTERNACION											
1.1.0 - TESORO MUNICIPAL											
4.2.1 - CONSTRUCCIONES EN BIENES DE DOMINIO PRIVADO		57,900,000.00	934,548,494.44	992,448,494.44		991,578,269.15	101,066,631.46	26,241,929.46	870,225.29	891,381,862.98	74,824,702.00
TOTAL TESORO MUNICIPAL		57,900,000.00	934,548,494.44	992,448,494.44		991,578,269.15	101,066,631.46	26,241,929.46	870,225.29	891,381,862.98	74,824,702.00
TOTAL PROYECTOS OBRAS DE HOSPITALES CON INTERNACION		57,900,000.00	934,548,494.44	992,448,494.44		991,578,269.15	101,066,631.46	26,241,929.46	870,225.29	891,381,862.98	74,824,702.00



Municipalidad de La Matanza

ESTADO DE EJECUCIÓN DEL PRESUPUESTO DE GASTOS

Desde 01/01/2024 Hasta 30/12/2024

Presupuesto: 2024

Fuente de Financiamiento	Objeto del Gasto	Crédito Aprobado	Modificaciones	Crédito Vigente	Preventivo	Compromiso	Devengado	Pagado	Crédito Disponible	Crédito Vig. Devengado	Devengado no Pagado
--------------------------	------------------	------------------	----------------	-----------------	------------	------------	-----------	--------	--------------------	------------------------	---------------------

Jurisdicción: 1.1.1.01.13.000 - SECRETARÍA DE SALUD

Categoría Programática:

53.55 - PROYECTO OBRAS DE CENTROS Y SALAS DE SALUD SIN INTERNACION

1.1.0 - TESORO MUNICIPAL

4.2.1 - CONSTRUCCIONES EN BIENES DE DOMINIO PRIVADO		50,000,000.00	-28,637,114.64	21,362,885.36		21,362,885.36	21,362,885.36	21,362,885.36			
TOTAL TESORO MUNICIPAL		50,000,000.00	-28,637,114.64	21,362,885.36		21,362,885.36	21,362,885.36	21,362,885.36			
TOTAL PROYECTO OBRAS DE CENTROS Y SALAS DE SALUD SIN INTERNACI		50,000,000.00	-28,637,114.64	21,362,885.36		21,362,885.36	21,362,885.36	21,362,885.36			
TOTAL SECRETARÍA DE SALUD		29,509,113,968.34	22,414,107,414.22	51,923,221,382.56		51,614,772,003.51	45,621,356,755.41	44,293,477,024.93	308,449,379.05	6,301,864,627.15	1,327,879,730.48

Jurisdicción: 1.1.1.01.14.000 - SECRETARÍA DE OBRAS PÚBLICAS

Categoría Programática:

01 - COORD- GESTION DE LA SEC- DE OBRAS Y SERV. PUBLICOS

1.1.0 - TESORO MUNICIPAL

1.1.1.01 - PERSONAL SUPERIOR		4,949,812.80	24,425,883.60	29,375,696.40		29,275,688.96	29,275,688.96	29,275,688.96	100,007.44	100,007.44	
1.1.1.02 - PERSONAL JERARQUICO		77,636,413.32	-3,688,263.41	73,948,149.91		73,848,141.19	73,848,141.19	73,848,141.19	100,008.72	100,008.72	
1.1.1.04 - PERSONAL PROFESIONAL CARRERA MEDICA		820,717.32		820,717.32					820,717.32	820,717.32	
1.1.1.05 - PERSONAL TECNICO		15,884,690.28	5,992,975.66	21,877,665.94		21,777,661.36	21,777,661.36	21,777,661.36	100,004.58	100,004.58	
1.1.1.06 - PERSONAL ADMINISTRATIVO		9,103,589.28	4,093,510.67	13,197,099.95		13,097,095.77	13,097,095.77	13,097,095.77	100,004.18	100,004.18	
1.1.1.07 - PERSONAL DE SERVICIO		7,135,453.92	6,002,296.56	13,137,750.48		13,037,748.01	13,037,748.01	13,037,748.01	100,002.47	100,002.47	
1.1.1.10 - PERSONAL OBRERO		6,973,860.72	6,814,470.83	13,788,331.55		13,688,325.38	13,688,325.38	13,688,325.38	100,006.17	100,006.17	
1.1.3.01 - ANTIGÜEDAD		25,736,147.00	26,122,965.83	51,859,112.83		51,759,107.56	51,759,107.56	51,759,107.56	100,005.27	100,005.27	
1.1.3.03 - RESPONSABILIDAD FUNCIONAL		57,385,083.00	47,007,180.36	104,392,263.36		104,322,269.90	104,322,269.90	104,322,269.90	69,993.46	69,993.46	



Municipalidad de La Matanza

ESTADO DE EJECUCIÓN DEL PRESUPUESTO DE GASTOS

Desde 01/01/2024 Hasta 30/12/2024

Presupuesto: 2024

Fuente de Financiamiento	Objeto del Gasto	Crédito Aprobado	Modificaciones	Crédito Vigente	Preventivo	Compromiso	Devengado	Pagado	Crédito Disponible	Crédito Vig. Devengado	Devengado no Pagado
Jurisdicción: 1.1.1.01.14.000 - SECRETARÍA DE OBRAS PÚBLICAS											
1.1.3.05 - EXTENSION HORARIA		35,338,751.00	38,859,820.86	74,198,571.86		72,703,674.76	72,703,674.76	72,703,674.76	1,494,897.10	1,494,897.10	
1.1.3.07 - PRESENTISMO Y PUNTUALIDAD		8,599,551.00	6,217,346.63	14,816,897.63		14,746,901.42	14,746,901.42	14,746,901.42	69,996.21	69,996.21	
1.1.3.11 - REEMPLAZOS			40,979.00	40,979.00		29,178.48	29,178.48	29,178.48	11,800.52	11,800.52	
1.1.4 - SUELDO ANUAL COMPLEMENTARIO		12,999,987.00	24,113,796.00	37,113,783.00		37,063,775.41	37,063,775.41	37,063,775.41	50,007.59	50,007.59	
1.1.6.01 - IPS APORTES		40,609,374.00	33,139,020.66	73,748,394.66		73,569,006.05	73,569,006.05	64,054,385.66	179,388.61	179,388.61	9,514,620.39
1.1.6.02 - LEY 23660		20,304,687.00	16,579,825.87	36,884,512.87		36,784,503.07	36,784,503.07	32,027,192.87	100,009.80	100,009.80	4,757,310.20
1.1.7.01 - BONIFICACIONES VARIAS		7,031,892.00	12,414,112.92	19,446,004.92		19,345,997.24	19,345,997.24	19,345,997.24	100,007.68	100,007.68	
1.1.7.02 - BONIFICACION ESPECIAL NO REMUNERATIVA		84,821,033.00	158,187,032.70	243,008,065.70		227,118,225.38	227,118,225.38	227,118,225.38	15,889,840.32	15,889,840.32	
1.1.7.03 - LICENCIAS NO GOZADAS		238,095.00	2,140,306.00	2,378,401.00		2,353,400.69	2,353,400.69	2,353,400.69	25,000.31	25,000.31	
1.1.7.08 - NOTIFICADORES		6,975,209.00	2,894,770.83	9,869,979.83		9,799,973.39	9,799,973.39	9,799,973.39	70,006.44	70,006.44	
1.2.1.01 - PERSONAL TEMPORARIO		249,729,455.28	203,740,844.27	453,470,299.55		453,400,304.76	453,400,304.76	453,400,304.76	69,994.79	69,994.79	
1.2.3 - SUELDO ANUAL COMPLEMENTARIO		15,032,525.00	28,287,715.00	43,320,240.00		43,270,233.98	43,270,233.98	43,270,233.98	50,006.02	50,006.02	
1.2.5.01 - IPS APORTES		35,927,475.00	26,018,046.18	61,945,521.18		61,845,512.65	61,845,512.65	53,844,961.18	100,008.53	100,008.53	8,000,551.47
1.2.5.02 - LEY 23660		17,963,738.00	13,059,022.89	31,022,760.89		30,922,756.61	30,922,756.61	26,922,480.89	100,004.28	100,004.28	4,000,275.72
1.2.6.01 - BONIFICACIONES VARIAS			51,280,000.00	51,280,000.00		51,180,000.00	51,180,000.00	51,180,000.00	100,000.00	100,000.00	
1.2.6.03 - LICENCIAS NO GOZADAS		369,048.00		369,048.00		22,310.34	22,310.34	22,310.34	346,737.66	346,737.66	
1.2.6.07 - NOTIFICADORES		624,080.00	-624,080.00								
1.3.1.01 - HORAS SUPLEMENTARIAS		5,039,510.00	3,158,830.52	8,198,340.52		8,098,334.84	8,098,334.84	8,098,334.84	100,005.68	100,005.68	
1.4 - ASIGNACIONES FAMILIARES		17,888,388.00	19,330,014.00	37,218,402.00		37,148,402.00	37,148,402.00	37,148,402.00	70,000.00	70,000.00	
1.5.1 - SEGUROS DE RIESGO DE TRABAJO		13,003,299.00	10,890,053.45	23,893,352.45		23,813,344.63	23,813,344.63	20,621,676.18	80,007.82	80,007.82	3,191,668.45
2.1.1 - ALIMENTOS PARA PERSONAS		403,500.00	1,397,770.00	1,801,270.00		1,208,200.00	473,000.00	473,000.00	593,070.00	1,328,270.00	
2.3.1 - PAPEL DE ESCRITORIO Y CARTÓN		1,152,800.00	5,589,900.00	6,742,700.00		3,505,500.00	3,505,500.00	3,505,500.00	3,237,200.00	3,237,200.00	
2.3.2 - PAPEL PARA COMPUTACIÓN			100.00	100.00					100.00	100.00	
2.3.4 - PRODUCTOS DE PAPEL Y CARTÓN			1,171,200.00	1,171,200.00		749,673.80	749,673.80	749,673.80	421,526.20	421,526.20	
2.3.5 - LIBROS, REVISTAS Y PERIÓDICOS			31,900.00	31,900.00		18,200.00	18,200.00	18,200.00	13,700.00	13,700.00	



Municipalidad
de La Matanza

ESTADO DE EJECUCIÓN DEL PRESUPUESTO DE GASTOS

Desde 01/01/2024 Hasta 30/12/2024

Presupuesto: 2024

Fuente de Financiamiento	Objeto del Gasto	Crédito Aprobado	Modificaciones	Crédito Vigente	Preventivo	Compromiso	Devengado	Pagado	Crédito Disponible	Crédito Vig. Devengado	Devengado no Pagado
Jurisdicción: 1.1.1.01.14.000 - SECRETARÍA DE OBRAS PÚBLICAS											
	2.4.3 - ARTÍCULOS DE CAUCHO		6,000.00	6,000.00					6,000.00	6,000.00	
	2.4.4 - CUBIERTAS Y CÁMARAS DE AIRE	6,644,000.00	-5,178,705.27	1,465,294.73		780,000.00	780,000.00	780,000.00	685,294.73	685,294.73	
	2.5.1 - COMPUESTOS QUÍMICOS		700,000.00	700,000.00		567,352.00	567,352.00	567,352.00	132,648.00	132,648.00	
	2.5.4 - INSECTICIDAS, FUMIGANTES Y OTROS		360,320.00	360,320.00		235,443.20	235,443.20	235,443.20	124,876.80	124,876.80	
	2.5.5 - TINTAS, PINTURAS Y COLORANTES		1,082,400.00	1,082,400.00		950,400.00	950,400.00	950,400.00	132,000.00	132,000.00	
	2.5.6 - COMBUSTIBLES Y LUBRICANTES	54,700,800.00	-27,992,800.00	26,708,000.00		25,000,000.00	25,000,000.00	25,000,000.00	1,708,000.00	1,708,000.00	
	2.5.8 - PRODUCTOS DE MATERIAL PLÁSTICO	1,000,500.00		1,000,500.00		42.10	42.10	42.10	1,000,457.90	1,000,457.90	
	2.6.4 - PRODUCTOS DE CEMENTO, ASBESTO Y YESO		1,486,800.00	1,486,800.00		1,486,800.00	1,486,800.00	1,486,800.00			
	2.6.5 - CEMENTO, CAL Y YESO		672,600.00	672,600.00		672,600.00	672,600.00	672,600.00			
	2.7.4 - ESTRUCTURAS METÁLICAS ACABADAS	13,464,000.00	-9,860,000.00	3,604,000.00					3,604,000.00	3,604,000.00	
	2.8.4 - PIEDRA, ARCILLA Y ARENA		1,416,000.00	1,416,000.00		1,416,000.00	1,416,000.00	1,416,000.00			
	2.9.1 - ELEMENTOS DE LIMPIEZA	103,200.00	832,500.00	935,700.00		796,988.40	796,988.40	796,988.40	138,711.60	138,711.60	
	2.9.2 - ÚTILES DE ESCRITORIO, OFICINA Y ENSEÑANZA	91,000.00	2,592,100.00	2,683,100.00		1,252,725.57	1,252,725.57	1,252,725.57	1,430,374.43	1,430,374.43	
	2.9.3 - ÚTILES Y MATERIALES ELÉCTRICOS		31,000.00	31,000.00		26,100.00	26,100.00	26,100.00	4,900.00	4,900.00	
	2.9.4 - ÚTENSILIOS DE COCINA Y COMEDOR		57,100.00	57,100.00		38,400.00	17,100.00	17,100.00	18,700.00	40,000.00	
	2.9.6 - REPUESTOS Y ACCESORIOS	140,000.00	4,410,140.00	4,550,140.00		2,525,732.30	2,525,732.30	1,952,232.30	2,024,407.70	2,024,407.70	573,500.00
	2.9.9 - OTROS BIENES DE CONSUMO		5,000.00	5,000.00		3,554.50	3,554.50	3,554.50	1,445.50	1,445.50	
	3.1.3 - GAS	201,600.00		201,600.00					201,600.00	201,600.00	
	3.1.5 - CORREOS Y TELÉGRAFO		50,000.00	50,000.00		26,350.00	26,350.00	26,350.00	23,650.00	23,650.00	
	3.2.1 - ALQUILER DE EDIFICIOS Y LOCALES	13,200,000.00	32,074,571.44	45,274,571.44		44,780,614.85	43,271,227.09	40,449,306.34	493,956.59	2,003,344.35	2,821,920.75
	3.2.4 - ALQUILER DE FOTOCOPIADORAS	187,200.00	7,776,772.00	7,963,972.00		4,236,772.00	3,348,804.00	3,348,804.00	3,727,200.00	4,615,168.00	
	3.2.9 - OTROS ALQUILERES Y DERECHOS		7,420,280.00	7,420,280.00		4,873,956.00	4,249,956.00	4,249,956.00	2,546,324.00	3,170,324.00	
	3.3.2 - MANTENIMIENTO Y REPARACIÓN DE VEHÍCULOS		7,192,900.00	7,192,900.00		6,938,500.00	6,938,500.00	6,938,500.00	254,400.00	254,400.00	
	3.3.3 - MANTENIMIENTO Y REPARACIÓN DE MAQUINARIA Y EQUIPO	36,000.00		36,000.00					36,000.00	36,000.00	
	3.4.9 - OTROS SERVICIOS TÉCNICOS Y PROFESIONALES	9,000,000.00	-4,000,000.00	5,000,000.00					5,000,000.00	5,000,000.00	




Municipalidad de La Matanza

ESTADO DE EJECUCIÓN DEL PRESUPUESTO DE GASTOS

Desde 01/01/2024 Hasta 30/12/2024

Presupuesto: 2024

Fuente de Financiamiento	Objeto del Gasto	Crédito Aprobado	Modificaciones	Crédito Vigente	Preventivo	Compromiso	Devengado	Pagado	Crédito Disponible	Crédito Vig. Devengado	Devengado no Pagado
Jurisdicción: 1.1.1.01.14.000 - SECRETARÍA DE OBRAS PÚBLICAS											
3.5.4 - PRIMAS Y GASTOS DE SEGUROS		100,800.00	2,000,233.00	2,101,033.00		1,880,394.35	1,880,394.35	1,880,394.35	220,638.65	220,638.65	
3.6.2 - PROPAGANDA			30,000.00	30,000.00					30,000.00	30,000.00	
3.7.2.02 - MOVILIDAD			32,000.00	32,000.00		7,300.00	7,300.00	7,300.00	24,700.00	24,700.00	
3.9.9 - OTROS SERVICIOS		61,948,000.00	-57,131,500.00	4,816,500.00		4,359,800.00	4,359,800.00	4,359,800.00	456,700.00	456,700.00	
4.3.2 - EQUIPO DE TRANSPORTE, TRACCIÓN Y ELEVACIÓN		40,000,000.00	-39,843,120.00	156,880.00					156,880.00	156,880.00	
4.3.7 - EQUIPO DE OFICINA Y MUEBLES		350,000.00		350,000.00		30,000.00	30,000.00	30,000.00	320,000.00	320,000.00	
TOTAL TESORO MUNICIPAL		980,845,264.92	700,911,939.05	1,681,757,203.97		1,632,389,272.90	1,628,611,417.14	1,595,751,570.16	49,367,931.07	53,145,786.83	32,859,846.98
TOTAL COORD- GESTION DE LA SEC- DE OBRAS Y SERV. PUBLICOS		980,845,264.92	700,911,939.05	1,681,757,203.97		1,632,389,272.90	1,628,611,417.14	1,595,751,570.16	49,367,931.07	53,145,786.83	32,859,846.98
Categoría Programática:											
41.01 - COORDINACION Y GESTION DE CONSTRUCCIONES EDUCATIVAS											
1.3.2 - DE ORIGEN PROVINCIAL											
3.3.1 - MANTENIMIENTO Y REPARACIÓN DE EDIFICIOS Y LOCALES			150,430,187.79	150,430,187.79		150,430,187.79				150,430,187.79	
6.8.2 - ADELANTOS A PROVEEDORES Y CONTRATISTAS A CORTO PLAZO			1,933,398,865.12	1,933,398,865.12		1,888,268,865.12	1,888,268,865.12	1,888,268,865.12	45,130,000.00	45,130,000.00	
TOTAL DE ORIGEN PROVINCIAL			2,083,829,052.91	2,083,829,052.91		2,038,699,052.91	1,888,268,865.12	1,888,268,865.12	45,130,000.00	195,560,187.79	
TOTAL COORDINACION Y GESTION DE CONSTRUCCIONES EDUCATIVAS			2,083,829,052.91	2,083,829,052.91		2,038,699,052.91	1,888,268,865.12	1,888,268,865.12	45,130,000.00	195,560,187.79	
Categoría Programática:											
41.51 - DOMINIO PRIVADO											
1.3.2 - DE ORIGEN PROVINCIAL											
4.2.1 - CONSTRUCCIONES EN BIENES DE DOMINIO PRIVADO			3,426,477,240.37	3,426,477,240.37		3,426,477,240.37	279,951,780.18	279,951,780.18		3,146,525,460.19	
TOTAL DE ORIGEN PROVINCIAL			3,426,477,240.37	3,426,477,240.37		3,426,477,240.37	279,951,780.18	279,951,780.18		3,146,525,460.19	
TOTAL DOMINIO PRIVADO			3,426,477,240.37	3,426,477,240.37		3,426,477,240.37	279,951,780.18	279,951,780.18		3,146,525,460.19	



Municipalidad
de La Matanza

ESTADO DE EJECUCIÓN DEL PRESUPUESTO DE GASTOS

Desde 01/01/2024 Hasta 30/12/2024

Presupuesto: 2024

Fuente de Financiamiento	Objeto del Gasto	Crédito Aprobado	Modificaciones	Crédito Vigente	Preventivo	Compromiso	Devengado	Pagado	Crédito Disponible	Crédito Vig. Devengado	Devengado no Pagado
--------------------------	------------------	------------------	----------------	-----------------	------------	------------	-----------	--------	--------------------	------------------------	---------------------

Jurisdicción: 1.1.1.01.14.000 - SECRETARÍA DE OBRAS PÚBLICAS

Categoría Programática:

42.01 - ADMINISTRACION INFRAESTRUCTURA

1.1.0 - TESORO MUNICIPAL

2.1.1 - ALIMENTOS PARA PERSONAS	403,500.00	3,093,750.00		3,497,250.00		3,029,100.00	2,977,400.00	2,977,400.00	468,150.00		519,850.00
2.2.2 - PRENDAS DE VESTIR	1,620,000.00	-651,482.10		968,517.90		24,700.00	24,700.00	24,700.00	943,817.90		943,817.90
2.2.3 - CONFECCIONES TEXTILES		16,285.28		16,285.28		4,072.86	4,072.86	4,072.86	12,212.42		12,212.42
2.3.1 - PAPEL DE ESCRITORIO Y CARTÓN	345,600.00	4,230,000.00		4,575,600.00		1,814,204.00	1,814,204.00	1,814,204.00	2,761,396.00		2,761,396.00
2.3.2 - PAPEL PARA COMPUTACIÓN	610,900.00			610,900.00		2,500.00	2,500.00	2,500.00	608,400.00		608,400.00
2.3.4 - PRODUCTOS DE PAPEL Y CARTÓN	385,600.00	2,290,538.80		2,676,138.80		1,129,705.80	193,705.80	193,705.80	1,546,433.00		2,482,433.00
2.3.5 - LIBROS, REVISTAS Y PERIÓDICOS	132,000.00	47,567.52		179,567.52		49,822.16	49,822.16	49,822.16	129,745.36		129,745.36
2.4.3 - ARTÍCULOS DE CAUCHO	34,400.00			34,400.00		3,700.00	3,700.00	3,700.00	30,700.00		30,700.00
2.4.4 - CUBIERTAS Y CÁMARAS DE AIRE	1,350,000.00			1,350,000.00					1,350,000.00		1,350,000.00
2.5.1 - COMPUESTOS QUÍMICOS	14,800.00			14,800.00		9,865.69	9,865.69	9,865.69	4,934.31		4,934.31
2.5.4 - INSECTICIDAS, FUMIGANTES Y OTROS		30,000.00		30,000.00		24,800.00	24,800.00	24,800.00	5,200.00		5,200.00
2.5.5 - TINTAS, PINTURAS Y COLORANTES	2,460,900.00	-1,800,632.00		660,268.00		651,027.71	34,059.71	34,059.71	9,240.29		626,208.29
2.5.6 - COMBUSTIBLES Y LUBRICANTES		20,000.00		20,000.00		18,000.00	18,000.00	18,000.00	2,000.00		2,000.00
2.5.8 - PRODUCTOS DE MATERIAL PLÁSTICO	40,600.00	126,013.16		166,613.16		6,023.33	6,023.33	6,023.33	160,589.83		160,589.83
2.6.1 - PRODUCTOS DE ARCILLA Y CERÁMICA	1,368,000.00			1,368,000.00					1,368,000.00		1,368,000.00
2.6.4 - PRODUCTOS DE CEMENTO, ASBESTO Y YESO	142,400.00			142,400.00					142,400.00		142,400.00
2.6.5 - CEMENTO, CAL Y YESO	3,945,500.00	-250,000.00		3,695,500.00					3,695,500.00		3,695,500.00
2.7.1 - PRODUCTOS FERROSOS	900,060.00	45.90		900,105.90		34,177.30	34,177.30	34,177.30	865,928.60		865,928.60
2.7.4 - ESTRUCTURAS METÁLICAS ACABADAS	350,000.00	440,000.00		790,000.00					790,000.00		790,000.00
2.7.5 - HERRAMIENTAS MENORES	84,000.00	252,840.19		336,840.19		267,700.00	267,700.00	267,700.00	69,140.19		69,140.19
2.7.9 - OTROS PRODUCTOS METÁLICOS	943,200.00	220.00		943,420.00		7,264.47	7,264.47	7,264.47	936,155.53		936,155.53

Filtro Aplicado: Desagregado hasta Programas Desagregado hasta Partida Principal



Municipalidad de La Matanza

ESTADO DE EJECUCIÓN DEL PRESUPUESTO DE GASTOS

Desde 01/01/2024 Hasta 30/12/2024

Presupuesto: 2024

Fuente de Financiamiento	Objeto del Gasto	Crédito Aprobado	Modificaciones	Crédito Vigente	Preventivo	Compromiso	Devengado	Pagado	Crédito Disponible	Crédito Vig. Devengado	Devengado no Pagado
Jurisdicción: 1.1.1.01.14.000 - SECRETARÍA DE OBRAS PÚBLICAS											
	2.8.4 - PIEDRA, ARCILLA Y ARENA	623,700.00		623,700.00					623,700.00	623,700.00	
	2.9.1 - ELEMENTOS DE LIMPIEZA	188,500.00		188,500.00		21,961.70	21,961.70	21,961.70	166,538.30	166,538.30	
	2.9.2 - UTILES DE ESCRITORIO, OFICINA Y ENSEÑANZA	544,500.00	1,237,415.22	1,781,915.22		510,799.90	510,799.90	510,799.90	1,271,115.32	1,271,115.32	
	2.9.3 - UTILES Y MATERIALES ELÉCTRICOS	1,564,400.00	3,018,619.59	4,583,019.59		2,245,790.00	2,245,790.00	2,245,790.00	2,337,229.59	2,337,229.59	
	2.9.6 - REPUESTOS Y ACCESORIOS	525,000.00	2,165,610.00	2,690,610.00		755,685.00	600,685.00	600,685.00	1,934,925.00	2,089,925.00	
	2.9.9 - OTROS BIENES DE CONSUMO	309,600.00		309,600.00		4,953.54	4,953.54	4,953.54	304,646.46	304,646.46	
	3.2.2 - ALQUILER DE MAQUINARIA, EQUIPO Y MEDIOS DE TRANSPORTE		2,594,000.00	2,594,000.00					2,594,000.00	2,594,000.00	
	3.2.4 - ALQUILER DE FOTOCOPIADORAS	540,000.00	4,598,870.00	5,138,870.00		3,314,610.00	2,830,650.00	2,830,650.00	1,824,260.00	2,308,220.00	
	3.2.9 - OTROS ALQUILERES Y DERECHOS	210,000.00		210,000.00					210,000.00	210,000.00	
	3.3.1 - MANTENIMIENTO Y REPARACIÓN DE EDIFICIOS Y LOCALES		2,896,512.00	2,896,512.00		2,777,500.00	2,587,500.00	2,587,500.00	119,012.00	309,012.00	
	3.3.3 - MANTENIMIENTO Y REPARACIÓN DE MAQUINARIA Y EQUIPO		3,000,800.00	3,000,800.00		190,000.00	190,000.00	190,000.00	2,810,800.00	2,810,800.00	
	3.3.4 - MANTENIMIENTO Y REPARACIÓN DE VÍAS DE COMUNICACIÓN	72,000,000.00	9,068,446,174.59	9,140,446,174.59		9,140,231,116.75	5,859,470,231.64	5,835,408,305.76	215,057.84	3,280,975,942.95	24,061,925.88
	3.3.5 - MANTENIMIENTO DE ESPACIOS VERDES Y DEL ARBOLADO		11,649,250.00	11,649,250.00		11,304,000.00	11,304,000.00	9,420,000.00	345,250.00	345,250.00	1,884,000.00
	3.3.6 - MANTENIMIENTO Y LIMPIEZA DE DESAGÜES	72,000,000.00	3,300,293,544.09	3,372,293,544.09		3,372,216,436.92	1,886,948,535.50	1,785,334,422.58	77,107.17	1,485,345,008.59	101,614,112.92
	3.3.9 - OTROS MANTENIMIENTO, REPARACIÓN Y LIMPIEZA		2,515,000.00	2,515,000.00		2,301,000.00	2,301,000.00	286,000.00	214,000.00	214,000.00	2,015,000.00
	3.4.9 - OTROS SERVICIOS TÉCNICOS Y PROFESIONALES	7,200,000.00	502,616.96	7,702,616.96		5,794,620.00	5,794,620.00	4,474,620.00	1,907,996.96	1,907,996.96	1,320,000.00
	3.5.1 - TRANSPORTE	518,400.00		518,400.00					518,400.00	518,400.00	
	3.5.2 - ALMACENAMIENTO	698,500.00	4,066,832.85	4,765,332.85		3,651,572.85	2,556,870.85	2,556,870.85	1,113,760.00	2,208,462.00	
	3.5.3 - IMPRENTA, PUBLICACIONES Y REPRODUCCIONES	1,500.00		1,500.00					1,500.00	1,500.00	
	3.5.4 - PRIMAS Y GASTOS DE SEGUROS	3,900.00		3,900.00					3,900.00	3,900.00	
	3.7.9 - OTROS PASAJES Y VIÁTICOS	720.00		720.00					720.00	720.00	
	3.9.9 - OTROS SERVICIOS	1,440.00	9,217,700.00	9,219,140.00		4,960,000.00	4,960,000.00	4,960,000.00	4,259,140.00	4,259,140.00	
	4.2.2 - CONSTRUCCIONES EN BIENES DE DOMINIO PÚBLICO										
	4.3.1 - MAQUINARIA Y EQUIPO DE PRODUCCIÓN	1,246,500.00	13,080.00	1,259,580.00					1,259,580.00	1,259,580.00	
	4.3.2 - EQUIPO DE TRANSPORTE, TRACCIÓN Y ELEVACIÓN		2,025,000.00	2,025,000.00					2,025,000.00	2,025,000.00	



Municipalidad
de La Matanza

ESTADO DE EJECUCIÓN DEL PRESUPUESTO DE GASTOS

Desde 01/01/2024 Hasta 30/12/2024

Presupuesto: 2024

Fuente de Financiamiento	Objeto del Gasto	Crédito Aprobado	Modificaciones	Crédito Vigente	Preventivo	Compromiso	Devengado	Pagado	Crédito Disponible	Crédito Vig. Devengado	Devengado no Pagado
--------------------------	------------------	------------------	----------------	-----------------	------------	------------	-----------	--------	--------------------	------------------------	---------------------

Jurisdicción: 1.1.1.01.14.000 - SECRETARÍA DE OBRAS PÚBLICAS

4.3.6 - EQUIPO PARA COMPUTACIÓN			2,089,000.00	2,089,000.00					2,089,000.00	2,089,000.00	
4.3.7 - EQUIPO DE OFICINA Y MUEBLES		1,500,000.00	4,517,840.00	6,017,840.00					6,017,840.00	6,017,840.00	
4.3.8 - HERRAMIENTAS Y REPUESTOS MAYORES		960,000.00		960,000.00		530,400.00	530,400.00	530,400.00	429,600.00	429,600.00	
4.3.9 - EQUIPOS VARIOS		890,000.00		890,000.00		793,760.00	793,760.00	793,760.00	96,240.00	96,240.00	
4.8.1 - PROGRAMAS DE COMPUTACIÓN		50,000.00		50,000.00					50,000.00	50,000.00	
6.8.2 - ADELANTOS A PROVEEDORES Y CONTRATISTAS A CORTO PLAZO		350,000,000.00	63,126,107.85	413,126,107.85		413,126,107.85	413,126,107.85	413,126,107.85			
TOTAL TESORO MUNICIPAL		526,708,120.00	12,495,819,119.90	13,022,527,239.90		12,971,806,977.83	8,202,249,861.30	8,071,354,822.50	50,720,262.07	4,820,277,378.60	130,895,038.80
TOTAL ADMINISTRACION INFRAESTRUCTURA		526,708,120.00	12,495,819,119.90	13,022,527,239.90		12,971,806,977.83	8,202,249,861.30	8,071,354,822.50	50,720,262.07	4,820,277,378.60	130,895,038.80

Categoría Programática:

42.51 - CONSTRUCCION DE BIENES DEL DOMINIO PRIVADO

1.1.0 - TESORO MUNICIPAL

3.9.9 - OTROS SERVICIOS		250,000.00	-250,000.00								
4.3.7 - EQUIPO DE OFICINA Y MUEBLES		500,000.00		500,000.00					500,000.00	500,000.00	
TOTAL TESORO MUNICIPAL		750,000.00	-250,000.00	500,000.00					500,000.00	500,000.00	
TOTAL CONSTRUCCION DE BIENES DEL DOMINIO PRIVADO		750,000.00	-250,000.00	500,000.00					500,000.00	500,000.00	

Categoría Programática:

42.76 - CONSTRUCCION BIENES DE DOMINIO PUBLICO

1.1.0 - TESORO MUNICIPAL

3.3.4 - MANTENIMIENTO Y REPARACIÓN DE VÍAS DE COMUNICACIÓN		66,240,000.00	-66,240,000.00								
3.3.6 - MANTENIMIENTO Y LIMPIEZA DE DESAGÜES											
3.3.9 - OTROS MANTENIMIENTO, REPARACIÓN Y LIMPIEZA		25,920,000.00	-25,920,000.00								
4.2.2 - CONSTRUCCIONES EN BIENES DE DOMINIO PÚBLICO		1,308,852,000.00	26,269,159,865.70	27,578,011,865.70		27,537,984,914.26	15,345,952,407.30	15,279,733,330.80	40,026,951.44	12,232,059,458.40	66,219,076.50



Municipalidad
de La Matanza

ESTADO DE EJECUCIÓN DEL PRESUPUESTO DE GASTOS

Desde 01/01/2024 Hasta 30/12/2024

Presupuesto: 2024

Fuente de Financiamiento	Objeto del Gasto	Crédito Aprobado	Modificaciones	Crédito Vigente	Preventivo	Compromiso	Devengado	Pagado	Crédito Disponible	Crédito Vig. Devengado	Devengado no Pagado
--------------------------	------------------	------------------	----------------	-----------------	------------	------------	-----------	--------	--------------------	------------------------	---------------------

Jurisdicción: 1.1.1.01.14.000 - SECRETARÍA DE OBRAS PÚBLICAS

TOTAL TESORO MUNICIPAL		1,401,012,000.00	26,176,999,865.70	27,578,011,865.70		27,537,984,914.26	15,345,952,407.30	15,279,733,330.80	40,026,951.44	12,232,059,458.40	66,219,076.50
TOTAL CONSTRUCCION BIENES DE DOMINIO PUBLICO		1,401,012,000.00	26,176,999,865.70	27,578,011,865.70		27,537,984,914.26	15,345,952,407.30	15,279,733,330.80	40,026,951.44	12,232,059,458.40	66,219,076.50
Categoría Programática:											
43.01 - ADMINISTRACION ARQUITECTURA											
1.1.0 - TESORO MUNICIPAL											
2.1.1 - ALIMENTOS PARA PERSONAS			1,959,400.00	1,959,400.00		1,384,400.00	1,305,900.00	1,305,900.00	575,000.00	653,500.00	
2.1.4 - PRODUCTOS AGROFORESTALES		469,000.00	-400,000.00	69,000.00					69,000.00	69,000.00	
2.1.5 - MADERA, CORCHO Y SUS MANUFACTURAS		234,500.00	-200,000.00	34,500.00					34,500.00	34,500.00	
2.2.2 - PRENDAS DE VESTIR		4,460,000.00	3,723,551.09	8,183,551.09		6,752,600.00	6,752,600.00	6,752,600.00	1,430,951.09	1,430,951.09	
2.3.1 - PAPEL DE ESCRITORIO Y CARTÓN		401,600.00	3,075,523.35	3,477,123.35		2,569,997.70	2,569,997.70	2,569,997.70	907,125.65	907,125.65	
2.3.4 - PRODUCTOS DE PAPEL Y CARTÓN		416,800.00	508,048.50	924,848.50		97,799.80	97,799.80	46,399.80	827,048.70	827,048.70	51,400.00
2.3.5 - LIBROS, REVISTAS Y PERIÓDICOS			27,024.64	27,024.64					27,024.64	27,024.64	
2.4.3 - ARTÍCULOS DE CAUCHO		6,300.00		6,300.00					6,300.00	6,300.00	
2.4.4 - CUBIERTAS Y CÁMARAS DE AIRE		260,000.00		260,000.00					260,000.00	260,000.00	
2.5.1 - COMPUESTOS QUÍMICOS		109,100.00	30,929.20	140,029.20		42,898.50	22,975.50	22,975.50	97,130.70	117,053.70	
2.5.3 - ABONOS Y FERTILIZANTES		75,000.00		75,000.00					75,000.00	75,000.00	
2.5.4 - INSECTICIDAS, FUMIGANTES Y OTROS		12,800.00		12,800.00					12,800.00	12,800.00	
2.5.5 - TINTAS, PINTURAS Y COLORANTES		3,238,000.00	22,031,840.00	25,269,840.00		23,191,800.00	23,191,800.00	23,191,800.00	2,078,040.00	2,078,040.00	
2.5.6 - COMBUSTIBLES Y LUBRICANTES		340,000.00	2,320.00	342,320.00		2,320.00			340,000.00	342,320.00	
2.5.8 - PRODUCTOS DE MATERIAL PLÁSTICO		10,080,000.00	-347,690.00	9,732,310.00		3,709,646.00			6,022,664.00	9,732,310.00	
2.6.3 - PRODUCTOS DE LOZA Y PORCELANA		150,000.00		150,000.00					150,000.00	150,000.00	
2.6.4 - PRODUCTOS DE CEMENTO, ASBESTO Y YESO		50,396,100.00	-50,000,000.00	396,100.00		43,000.00			353,100.00	396,100.00	
2.6.5 - CEMENTO, CAL Y YESO		20,000.00	50,000.00	70,000.00		35,000.00			35,000.00	70,000.00	



Municipalidad de La Matanza

ESTADO DE EJECUCIÓN DEL PRESUPUESTO DE GASTOS

Desde 01/01/2024 Hasta 30/12/2024

Presupuesto: 2024

Fuente de Financiamiento	Objeto del Gasto	Crédito Aprobado	Modificaciones	Crédito Vigente	Preventivo	Compromiso	Devengado	Pagado	Crédito Disponible	Crédito Vig. Devengado	Devengado no Pagado
Jurisdicción: 1.1.1.01.14.000 - SECRETARÍA DE OBRAS PÚBLICAS											
2.7.1 - PRODUCTOS FERROSOS		4,463,300.00	-3,493,380.00	969,920.00		38,880.00			931,040.00	969,920.00	
2.7.4 - ESTRUCTURAS METÁLICAS ACABADAS		359,200.00	6,532,900.00	6,892,100.00		6,487,000.00	6,487,000.00	6,487,000.00	405,100.00	405,100.00	
2.7.5 - HERRAMIENTAS MENORES		220,400.00	2,025.00	222,425.00					222,425.00	222,425.00	
2.7.9 - OTROS PRODUCTOS METÁLICOS		1,140,000.00	143,100.00	1,283,100.00		243,100.00			1,040,000.00	1,283,100.00	
2.8.4 - PIEDRA, ARCILLA Y ARENA			50,000.00	50,000.00		33,500.00			16,500.00	50,000.00	
2.9.1 - ELEMENTOS DE LIMPIEZA		172,800.00	19,550.00	192,350.00		30,000.00	30,000.00	30,000.00	162,350.00	162,350.00	
2.9.2 - UTILES DE ESCRITORIO, OFICINA Y ENSEÑANZA		40,600.00	2,693,834.12	2,734,434.12		1,021,704.36	1,021,704.36	1,021,704.36	1,712,729.76	1,712,729.76	
2.9.3 - UTILES Y MATERIALES ELÉCTRICOS		26,208,000.00	-20,709,500.00	5,498,500.00		1,250,500.00	1,214,500.00	1,214,500.00	4,248,000.00	4,284,000.00	
2.9.6 - REPUESTOS Y ACCESORIOS		72,000.00	872,870.00	944,870.00		889,450.75	872,870.75	872,870.75	55,419.25	71,989.25	
2.9.9 - OTROS BIENES DE CONSUMO		59,700.00	879,036,640.63	879,096,340.63		879,022,129.63	879,022,129.63	879,022,129.63	74,211.00	74,211.00	
3.1.1 - ENERGÍA ELÉCTRICA											
3.1.5 - CORREOS Y TELÉGRAFO		6,624.00		6,624.00					6,624.00	6,624.00	
3.2.2 - ALQUILER DE MAQUINARIA, EQUIPO Y MEDIOS DE TRANSPORTE		4,800,000.00	-4,800,000.00								
3.2.4 - ALQUILER DE FOTOCOPIADORAS			2,087,420.00	2,087,420.00		1,807,844.00	1,180,048.00	1,180,048.00	279,576.00	907,372.00	
3.2.9 - OTROS ALQUILERES Y DERECHOS		792,000.00		792,000.00					792,000.00	792,000.00	
3.3.1 - MANTENIMIENTO Y REPARACIÓN DE EDIFICIOS Y LOCALES		100,800,000.00	1,189,213,146.23	1,290,013,146.23		1,290,013,146.23	1,022,698,956.52	1,012,896,767.33		267,314,189.71	9,802,189.19
3.3.2 - MANTENIMIENTO Y REPARACIÓN DE VEHÍCULOS		11,600.00	25,511,980.00	25,523,580.00		23,192,131.00			2,331,449.00	25,523,580.00	
3.3.3 - MANTENIMIENTO Y REPARACIÓN DE MAQUINARIA Y EQUIPO		7,800.00	2,890,600.00	2,898,400.00		1,129,000.00	1,129,000.00	1,129,000.00	1,769,400.00	1,769,400.00	
3.3.4 - MANTENIMIENTO Y REPARACIÓN DE VÍAS DE COMUNICACIÓN		40,320,000.00	456,255,962.80	496,575,962.80		496,160,844.60	472,724,745.37	462,265,526.83	415,118.20	23,851,217.43	10,459,218.54
3.3.5 - MANTENIMIENTO DE ESPACIOS VERDES Y DEL ARBOLADO		1,440,000.00	3,380,000.00	4,820,000.00		2,834,657.94	2,834,657.94	2,834,657.94	1,985,342.06	1,985,342.06	
3.3.7 - LIMPIEZA, ASEO Y FUMIGACIÓN		28,800.00	10,488,000.00	10,516,800.00		4,528,000.00	3,951,000.00	3,951,000.00	5,988,800.00	6,565,800.00	
3.3.9 - OTROS MANTENIMIENTO, REPARACIÓN Y LIMPIEZA		40,320,000.00	-24,008,131.65	16,311,868.35		13,060,868.35	5,697,036.35	5,697,036.35	3,251,000.00	10,614,832.00	
3.4.6 - DE INFORMÁTICA Y SISTEMAS COMPUTARIZADOS		2,649,600.00	27,740,883.00	30,390,483.00		24,998,302.00	24,998,302.00	20,180,500.00	5,392,181.00	5,392,181.00	4,817,802.00
3.5.2 - ALMACENAMIENTO			2,953,317.60	2,953,317.60		759,870.00	759,870.00	676,772.00	2,193,447.60	2,193,447.60	83,098.00
3.9.1 - SERVICIOS DE CEREMONIAL		18,000.00		18,000.00					18,000.00	18,000.00	



Municipalidad
de La Matanza

ESTADO DE EJECUCIÓN DEL PRESUPUESTO DE GASTOS

Desde 01/01/2024 Hasta 30/12/2024

Presupuesto: 2024

Fuente de Financiamiento	Objeto del Gasto	Crédito Aprobado	Modificaciones	Crédito Vigente	Preventivo	Compromiso	Devengado	Pagado	Crédito Disponible	Crédito Vig. Devengado	Devengado no Pagado
--------------------------	------------------	------------------	----------------	-----------------	------------	------------	-----------	--------	--------------------	------------------------	---------------------

Jurisdicción: 1.1.1.01.14.000 - SECRETARÍA DE OBRAS PÚBLICAS

3.9.3 - SERVICIOS DE VIGILANCIA		1,887,500.00		1,887,500.00					1,887,500.00	1,887,500.00	
3.9.9 - OTROS SERVICIOS		149,200.00	46,250,980.00	46,400,180.00		41,894,560.00	37,299,610.00	37,299,610.00	4,505,620.00	9,100,570.00	
4.2.1 - CONSTRUCCIONES EN BIENES DE DOMINIO PRIVADO		37,460,000.00	-37,460,000.00								
4.2.2 - CONSTRUCCIONES EN BIENES DE DOMINIO PÚBLICO											
4.3.1 - MAQUINARIA Y EQUIPO DE PRODUCCIÓN		537,000.00	2,527,754.57	3,064,754.57		2,636,405.70	227,810.00	227,810.00	428,348.87	2,836,944.57	
4.3.2 - EQUIPO DE TRANSPORTE, TRACCIÓN Y ELEVACIÓN			2,122,000.00	2,122,000.00					2,122,000.00	2,122,000.00	
4.3.4 - EQUIPO DE COMUNICACIÓN Y SEÑALAMIENTO		408,000.00	3,190,358.00	3,598,358.00		1,375,310.50	1,172,400.00	1,172,400.00	2,223,047.50	2,425,958.00	
4.3.6 - EQUIPO PARA COMPUTACIÓN		1,092,000.00	21,740,177.00	22,832,177.00		13,924,576.24	13,924,576.24	11,109,463.24	8,907,600.76	8,907,600.76	2,815,113.00
4.3.7 - EQUIPO DE OFICINA Y MUEBLES		2,055,000.00	147,042,929.20	149,097,929.20		146,949,129.20	62,104,309.05	60,134,309.05	2,148,800.00	86,993,620.15	1,970,000.00
4.3.8 - HERRAMIENTAS Y REPUESTOS MAYORES		48,000.00		48,000.00					48,000.00	48,000.00	
4.3.9 - EQUIPOS VARIOS		847,600.00	14,686,344.04	15,533,944.04		12,032,694.18	4,986,882.00	3,586,882.00	3,501,249.86	10,547,062.04	1,400,000.00
4.4.1 - EQUIPOS DE SEGURIDAD		920,000.00	5,817,510.56	6,737,510.56		2,409,646.56	191,224.94	191,224.94	4,327,864.00	6,546,285.62	
5.4.5 - TRANSFERENCIAS A OTRAS INSTITUCIONES PÚBLICAS NACIONALES			340,620.00	340,620.00					340,620.00	340,620.00	
6.8.2 - ADELANTOS A PROVEEDORES Y CONTRATISTAS A CORTO PLAZO		132,480,000.00	618,109,180.00	750,589,180.00		749,963,926.49	749,963,926.49	749,963,926.49	625,253.51	625,253.51	
TOTAL TESORO MUNICIPAL		472,483,924.00	3,361,690,017.88	3,834,173,941.88		3,756,516,639.73	3,328,433,632.64	3,297,034,811.91	77,657,302.15	505,740,309.24	31,398,820.73
TOTAL ADMINISTRACION ARQUITECTURA		472,483,924.00	3,361,690,017.88	3,834,173,941.88		3,756,516,639.73	3,328,433,632.64	3,297,034,811.91	77,657,302.15	505,740,309.24	31,398,820.73

Categoría Programática:

43.51 - DOMINIO PRIVADO

1.1.0 - TESORO MUNICIPAL

4.2.1 - CONSTRUCCIONES EN BIENES DE DOMINIO PRIVADO		20,000,000.00	4,545,269,774.55	4,565,269,774.55		4,564,329,649.50	743,261,035.82	667,089,576.81	940,125.05	3,822,008,738.73	76,171,459.01
4.2.2 - CONSTRUCCIONES EN BIENES DE DOMINIO PÚBLICO			38,300,000.00	38,300,000.00		33,442,553.43	33,442,553.43	33,442,553.43	4,857,446.57	4,857,446.57	
4.3.9 - EQUIPOS VARIOS			60,435.37	60,435.37					60,435.37	60,435.37	



ESTADO DE EJECUCIÓN DEL PRESUPUESTO DE GASTOS

Desde 01/01/2024 Hasta 30/12/2024

Presupuesto: 2024

Fuente de Financiamiento	Objeto del Gasto	Crédito Aprobado	Modificaciones	Crédito Vigente	Preventivo	Compromiso	Devengado	Pagado	Crédito Disponible	Crédito Vig. Devengado	Devengado no Pagado
--------------------------	------------------	------------------	----------------	-----------------	------------	------------	-----------	--------	--------------------	------------------------	---------------------

Jurisdicción: 1.1.1.01.14.000 - SECRETARÍA DE OBRAS PÚBLICAS

TOTAL TESORO MUNICIPAL	20,000,000.00	4,583,630,209.92	4,603,630,209.92			4,597,772,202.93	776,703,589.25	700,532,130.24	5,858,006.99	3,826,926,620.67	76,171,459.01
------------------------	---------------	------------------	------------------	--	--	------------------	----------------	----------------	--------------	------------------	---------------

TOTAL DOMINIO PRIVADO	20,000,000.00	4,583,630,209.92	4,603,630,209.92			4,597,772,202.93	776,703,589.25	700,532,130.24	5,858,006.99	3,826,926,620.67	76,171,459.01
-----------------------	---------------	------------------	------------------	--	--	------------------	----------------	----------------	--------------	------------------	---------------

Categoría Programática:

43.75 - DOMINIO PUBLICO

1.1.0 - TESORO MUNICIPAL

4.2.2 - CONSTRUCCIONES EN BIENES DE DOMINIO PÚBLICO	4,535,251,508.70	11,587,681,897.46	16,122,933,406.16			16,122,048,802.68	15,862,687,922.35	15,804,532,436.42	884,603.48	260,245,483.81	58,155,485.93
---	------------------	-------------------	-------------------	--	--	-------------------	-------------------	-------------------	------------	----------------	---------------

TOTAL TESORO MUNICIPAL	4,535,251,508.70	11,587,681,897.46	16,122,933,406.16			16,122,048,802.68	15,862,687,922.35	15,804,532,436.42	884,603.48	260,245,483.81	58,155,485.93
------------------------	------------------	-------------------	-------------------	--	--	-------------------	-------------------	-------------------	------------	----------------	---------------

TOTAL DOMINIO PUBLICO	4,535,251,508.70	11,587,681,897.46	16,122,933,406.16			16,122,048,802.68	15,862,687,922.35	15,804,532,436.42	884,603.48	260,245,483.81	58,155,485.93
-----------------------	------------------	-------------------	-------------------	--	--	-------------------	-------------------	-------------------	------------	----------------	---------------

Categoría Programática:

44.01 - MANTENIMIENTO ZONA NORTE

1.1.0 - TESORO MUNICIPAL

2.1.1 - ALIMENTOS PARA PERSONAS		252.00	252.00			252.00				252.00	
---------------------------------	--	--------	--------	--	--	--------	--	--	--	--------	--

3.2.1 - ALQUILER DE EDIFICIOS Y LOCALES		165,209.27	165,209.27			165,209.27				165,209.27	
---	--	------------	------------	--	--	------------	--	--	--	------------	--

3.2.4 - ALQUILER DE FOTOCOPIADORAS		1,192.00	1,192.00			1,192.00				1,192.00	
------------------------------------	--	----------	----------	--	--	----------	--	--	--	----------	--

TOTAL TESORO MUNICIPAL		166,653.27	166,653.27			166,653.27				166,653.27	
------------------------	--	------------	------------	--	--	------------	--	--	--	------------	--

TOTAL MANTENIMIENTO ZONA NORTE		166,653.27	166,653.27			166,653.27				166,653.27	
--------------------------------	--	------------	------------	--	--	------------	--	--	--	------------	--

Categoría Programática:

45.01 - ADMINISTRACION INFRAESTRUCTURA

1.3.2 - DE ORIGEN PROVINCIAL

3.3.4 - MANTENIMIENTO Y REPARACIÓN DE VÍAS DE COMUNICACIÓN		3,628,227.07	3,628,227.07			3,587,704.77	3,587,704.77	3,587,704.77	40,522.30	40,522.30	
--	--	--------------	--------------	--	--	--------------	--------------	--------------	-----------	-----------	--



Municipalidad
de La Matanza

ESTADO DE EJECUCIÓN DEL PRESUPUESTO DE GASTOS

Desde 01/01/2024 Hasta 30/12/2024

Presupuesto: 2024

Fuente de Financiamiento	Objeto del Gasto	Crédito Aprobado	Modificaciones	Crédito Vigente	Preventivo	Compromiso	Devengado	Pagado	Crédito Disponible	Crédito Vig. Devengado	Devengado no Pagado
--------------------------	------------------	------------------	----------------	-----------------	------------	------------	-----------	--------	--------------------	------------------------	---------------------

Jurisdicción: 1.1.1.01.14.000 - SECRETARÍA DE OBRAS PÚBLICAS

3.9.9 - OTROS SERVICIOS		1,000.00		1,000.00					1,000.00	1,000.00
-------------------------	--	----------	--	----------	--	--	--	--	----------	----------

TOTAL DE ORIGEN PROVINCIAL			3,629,227.07	3,629,227.07		3,587,704.77	3,587,704.77	3,587,704.77	41,522.30	41,522.30
----------------------------	--	--	--------------	--------------	--	--------------	--------------	--------------	-----------	-----------

TOTAL ADMINISTRACION INFRAESTRUCTURA			3,629,227.07	3,629,227.07		3,587,704.77	3,587,704.77	3,587,704.77	41,522.30	41,522.30
---	--	--	---------------------	---------------------	--	---------------------	---------------------	---------------------	------------------	------------------

Categoría Programática:

45.75 - CONSTRUCCION DE BIENES DE DOMINIO PUBLICOS

1.3.2 - DE ORIGEN PROVINCIAL

4.2.2 - CONSTRUCCIONES EN BIENES DE DOMINIO PÚBLICO		17,360,543.00	615,028,272.12	632,388,815.12					632,388,815.12	632,388,815.12
---	--	---------------	----------------	----------------	--	--	--	--	----------------	----------------

TOTAL DE ORIGEN PROVINCIAL		17,360,543.00	615,028,272.12	632,388,815.12					632,388,815.12	632,388,815.12
----------------------------	--	---------------	----------------	----------------	--	--	--	--	----------------	----------------

TOTAL CONSTRUCCION DE BIENES DE DOMINIO PUBLICOS		17,360,543.00	615,028,272.12	632,388,815.12					632,388,815.12	632,388,815.12
---	--	----------------------	-----------------------	-----------------------	--	--	--	--	-----------------------	-----------------------

Categoría Programática:

46.01 - ADMINISTRACION FONDO AECTADO ARGENTINA HACE II

1.3.3 - DE ORIGEN NACIONAL

3.3.4 - MANTENIMIENTO Y REPARACIÓN DE VÍAS DE COMUNICACIÓN		121,086,299.10	121,086,299.10	121,086,299.10	121,086,299.10	121,086,299.10	121,086,299.10	121,086,299.10		
--	--	----------------	----------------	----------------	----------------	----------------	----------------	----------------	--	--

TOTAL DE ORIGEN NACIONAL		121,086,299.10	121,086,299.10	121,086,299.10	121,086,299.10	121,086,299.10	121,086,299.10	121,086,299.10		
--------------------------	--	----------------	----------------	----------------	----------------	----------------	----------------	----------------	--	--

TOTAL ADMINISTRACION FONDO AECTADO ARGENTINA HACE II		121,086,299.10	121,086,299.10	121,086,299.10	121,086,299.10	121,086,299.10	121,086,299.10	121,086,299.10		
---	--	-----------------------	-----------------------	-----------------------	-----------------------	-----------------------	-----------------------	-----------------------	--	--

Categoría Programática:

46.51 - PROYECOS DOMINIO PRIVADO FONDO ARG HACE II

1.3.3 - DE ORIGEN NACIONAL

4.2.1 - CONSTRUCCIONES EN BIENES DE DOMINIO PRIVADO			600,846.72	600,846.72					600,846.72	600,846.72
---	--	--	------------	------------	--	--	--	--	------------	------------



Municipalidad
de La Matanza

ESTADO DE EJECUCIÓN DEL PRESUPUESTO DE GASTOS

Desde 01/01/2024 Hasta 30/12/2024

Presupuesto: 2024

Fuente de Financiamiento	Objeto del Gasto	Crédito Aprobado	Modificaciones	Crédito Vigente	Preventivo	Compromiso	Devengado	Pagado	Crédito Disponible	Crédito Vig. Devengado	Devengado no Pagado
--------------------------	------------------	------------------	----------------	-----------------	------------	------------	-----------	--------	--------------------	------------------------	---------------------

Jurisdicción: 1.1.1.01.14.000 - SECRETARÍA DE OBRAS PÚBLICAS

TOTAL DE ORIGEN NACIONAL			600,846.72	600,846.72					600,846.72	600,846.72	
TOTAL PROYECOS DOMINIO PRIVADO FONDO ARG HACE II			600,846.72	600,846.72					600,846.72	600,846.72	
Categoría Programática:											
46.75 - PROYECTOS DOMINIO PUBLICO FONDO ARG HACE II											
1.3.3 - DE ORIGEN NACIONAL											
4.2.2 - CONSTRUCCIONES EN BIENES DE DOMINIO PÚBLICO			31,727,296.27	31,727,296.27		28,592,727.42	28,592,727.42	28,592,727.42	3,134,568.85	3,134,568.85	
TOTAL DE ORIGEN NACIONAL			31,727,296.27	31,727,296.27		28,592,727.42	28,592,727.42	28,592,727.42	3,134,568.85	3,134,568.85	
TOTAL PROYECTOS DOMINIO PUBLICO FONDO ARG HACE II			31,727,296.27	31,727,296.27		28,592,727.42	28,592,727.42	28,592,727.42	3,134,568.85	3,134,568.85	
Categoría Programática:											
47.01 - ADMINISTRACION FONDO ESPECIAL EMERGENCIA EDUCATIVA											
1.3.2 - DE ORIGEN PROVINCIAL											
5.2.2 - TRANSFERENCIAS A INSTITUCIONES DE ENSEÑANZA			38,379,888.70	38,379,888.70		38,379,888.70	38,379,888.70	38,379,888.70			
TOTAL DE ORIGEN PROVINCIAL			38,379,888.70	38,379,888.70		38,379,888.70	38,379,888.70	38,379,888.70			
TOTAL ADMINISTRACION FONDO ESPECIAL EMERGENCIA EDUCATIVA			38,379,888.70	38,379,888.70		38,379,888.70	38,379,888.70	38,379,888.70			
Categoría Programática:											
48.01 - ADMINISTRACION FDOS. MUNICIPALES CONV. INFRAESTRUCTURA											
1.3.2 - DE ORIGEN PROVINCIAL											
3.3.4 - MANTENIMIENTO Y REPARACIÓN DE VÍAS DE COMUNICACIÓN			1,574,229,254.36	1,574,229,254.36		1,574,229,253.06	1,574,229,253.06	1,574,229,253.06	1.30	1.30	
TOTAL DE ORIGEN PROVINCIAL			1,574,229,254.36	1,574,229,254.36		1,574,229,253.06	1,574,229,253.06	1,574,229,253.06	1.30	1.30	



Municipalidad
de La Matanza

ESTADO DE EJECUCIÓN DEL PRESUPUESTO DE GASTOS

Desde 01/01/2024 Hasta 30/12/2024

Presupuesto: 2024

Fuente de Financiamiento	Objeto del Gasto	Crédito Aprobado	Modificaciones	Crédito Vigente	Preventivo	Compromiso	Devengado	Pagado	Crédito Disponible	Crédito Vig. Devengado	Devengado no Pagado
--------------------------	------------------	------------------	----------------	-----------------	------------	------------	-----------	--------	--------------------	------------------------	---------------------

Jurisdicción: 1.1.1.01.14.000 - SECRETARÍA DE OBRAS PÚBLICAS

TOTAL ADMINISTRACION FDOS. MUNICIPALES CONV. INFRAESTRUCTURA		1,574,229,254.36		1,574,229,254.36		1,574,229,253.06	1,574,229,253.06	1,574,229,253.06	1.30	1.30
---	--	------------------	--	------------------	--	------------------	------------------	------------------	------	------

Categoría Programática:

48.75 - DOMINIO PUBLICO CONVENIOS

1.3.2 - DE ORIGEN PROVINCIAL

4.2.2 - CONSTRUCCIONES EN BIENES DE DOMINIO PÚBLICO		122,616,267.00	504,708,418.16	627,324,685.16		572,716,217.77	559,131,330.32	559,131,330.32	54,608,467.39	68,193,354.84
---	--	----------------	----------------	----------------	--	----------------	----------------	----------------	---------------	---------------

TOTAL DE ORIGEN PROVINCIAL		122,616,267.00	504,708,418.16	627,324,685.16		572,716,217.77	559,131,330.32	559,131,330.32	54,608,467.39	68,193,354.84
----------------------------	--	----------------	----------------	----------------	--	----------------	----------------	----------------	---------------	---------------

TOTAL DOMINIO PUBLICO CONVENIOS

		122,616,267.00	504,708,418.16	627,324,685.16		572,716,217.77	559,131,330.32	559,131,330.32	54,608,467.39	68,193,354.84
--	--	----------------	----------------	----------------	--	----------------	----------------	----------------	---------------	---------------

Categoría Programática:

49.01 - ADMINISTRACION FDO NACIONAL CONV. PAVIMENTACION

1.3.3 - DE ORIGEN NACIONAL

3.3.4 - MANTENIMIENTO Y REPARACIÓN DE VÍAS DE COMUNICACIÓN			1,739,376.42	1,739,376.42					1,739,376.42	1,739,376.42
--	--	--	--------------	--------------	--	--	--	--	--------------	--------------

TOTAL DE ORIGEN NACIONAL			1,739,376.42	1,739,376.42					1,739,376.42	1,739,376.42
--------------------------	--	--	--------------	--------------	--	--	--	--	--------------	--------------

TOTAL ADMINISTRACION FDO NACIONAL CONV. PAVIMENTACION

			1,739,376.42	1,739,376.42					1,739,376.42	1,739,376.42
--	--	--	--------------	--------------	--	--	--	--	--------------	--------------

Categoría Programática:

49.75 - PROYECTOS DOMINIO PUBLICO FDO NAC. CONV. PAVIMENTACION

1.3.3 - DE ORIGEN NACIONAL

4.2.2 - CONSTRUCCIONES EN BIENES DE DOMINIO PÚBLICO

TOTAL PROYECTOS DOMINIO PUBLICO FDO NAC. CONV. PAVIMENTACION

Categoría Programática:



Municipalidad
de La Matanza

ESTADO DE EJECUCIÓN DEL PRESUPUESTO DE GASTOS

Desde 01/01/2024 Hasta 30/12/2024

Presupuesto: 2024

Fuente de Financiamiento	Objeto del Gasto	Crédito Aprobado	Modificaciones	Crédito Vigente	Preventivo	Compromiso	Devengado	Pagado	Crédito Disponible	Crédito Vig. Devengado	Devengado no Pagado
--------------------------	------------------	------------------	----------------	-----------------	------------	------------	-----------	--------	--------------------	------------------------	---------------------

Jurisdicción: 1.1.1.01.14.000 - SECRETARÍA DE OBRAS PÚBLICAS

51.01 - ADMINISTRACION FDO CONVENIO TRIPARTITO

1.3.3 - DE ORIGEN NACIONAL

5.2.2 - TRANSFERENCIAS A INSTITUCIONES DE ENSEÑANZA

TOTAL DE ORIGEN NACIONAL

TOTAL ADMINISTRACION FDO CONVENIO TRIPARTITO

Categoría Programática:

60 - PROYECTOS COMPARTIDOS

1.1.0 - TESORO MUNICIPAL

3.2.4 - ALQUILER DE FOTOCOPIADORAS

22,680.00 22,680.00

22,680.00 22,680.00

TOTAL TESORO MUNICIPAL

22,680.00 22,680.00

22,680.00 22,680.00

TOTAL PROYECTOS COMPARTIDOS

22,680.00 22,680.00

22,680.00 22,680.00

Categoría Programática:

61 - URBANISMO Y TERRITORIO

1.1.0 - TESORO MUNICIPAL

2.3.1 - PAPEL DE ESCRITORIO Y CARTÓN

93,264.00 93,264.00

93,264.00 93,264.00

3.2.4 - ALQUILER DE FOTOCOPIADORAS

20,352.00 20,352.00

20,352.00 20,352.00

TOTAL TESORO MUNICIPAL

113,616.00 113,616.00

113,616.00 113,616.00

TOTAL URBANISMO Y TERRITORIO

113,616.00 113,616.00

113,616.00 113,616.00

Categoría Programática:

62 - URBANIZACION DE VILLAS Y ASENTAMIENTOS



Municipalidad
de La Matanza

ESTADO DE EJECUCIÓN DEL PRESUPUESTO DE GASTOS

Desde 01/01/2024 Hasta 30/12/2024

Presupuesto: 2024

Fuente de Financiamiento	Objeto del Gasto	Crédito Aprobado	Modificaciones	Crédito Vigente	Preventivo	Compromiso	Devengado	Pagado	Crédito Disponible	Crédito Vig. Devengado	Devengado no Pagado
--------------------------	------------------	------------------	----------------	-----------------	------------	------------	-----------	--------	--------------------	------------------------	---------------------

Jurisdicción: 1.1.1.01.14.000 - SECRETARÍA DE OBRAS PÚBLICAS

1.1.0 - TESORO MUNICIPAL											
2.6.4 - PRODUCTOS DE CEMENTO, ASBESTO Y YESO			211,650.00	211,650.00					211,650.00	211,650.00	
3.2.2 - ALQUILER DE MAQUINARIA, EQUIPO Y MEDIOS DE TRANSPORTE			392,000.00	392,000.00					392,000.00	392,000.00	
TOTAL TESORO MUNICIPAL			603,650.00	603,650.00					603,650.00	603,650.00	
TOTAL URBANIZACION DE VILLAS Y ASENTAMIENTOS			603,650.00	603,650.00					603,650.00	603,650.00	
TOTAL SECRETARÍA DE OBRAS PÚBLICAS		8,077,027,627.62	67,308,824,821.38	75,385,852,449.00		74,422,453,847.70	49,637,866,678.65	49,242,166,950.70	963,398,601.30	25,747,985,770.35	395,699,727.95

Jurisdicción: 1.1.1.01.15.000 - SECRETARÍA DE DESARROLLO SOCIAL

Categoría Programática:

01 - COORDINACION Y GESTION DE LA SECRETARIA DE DESARROLLO SOCIAL

1.1.0 - TESORO MUNICIPAL											
1.1.1.01 - PERSONAL SUPERIOR		14,230,751.52	14,878,226.68	29,108,978.20		29,008,970.76	29,008,970.76	29,008,970.76	100,007.44	100,007.44	
1.1.1.02 - PERSONAL JERARQUICO		38,723,228.52	8,000,708.16	46,723,936.68		46,623,927.51	46,623,927.51	46,623,927.51	100,009.17	100,009.17	
1.1.1.03 - PERSONAL PROFESIONAL ADMINISTRACION CENTRAL		4,924,303.92	4,817,642.01	9,741,945.93		9,641,941.61	9,641,941.61	9,641,941.61	100,004.32	100,004.32	
1.1.1.05 - PERSONAL TECNICO		11,567,686.68		11,567,686.68		8,643,697.26	8,643,697.26	8,643,697.26	2,923,989.42	2,923,989.42	
1.1.1.06 - PERSONAL ADMINISTRATIVO		29,456,479.20	23,140,391.08	52,596,870.28		52,496,862.56	52,496,862.56	52,496,862.56	100,007.72	100,007.72	
1.1.1.07 - PERSONAL DE SERVICIO		38,319,663.72	35,233,703.83	73,553,367.55		73,488,379.11	73,488,379.11	73,488,379.11	64,988.44	64,988.44	
1.1.1.10 - PERSONAL OBRERO		2,339,626.20	381,805.50	2,721,431.70		2,621,425.72	2,621,425.72	2,621,425.72	100,005.98	100,005.98	
1.1.1.12 - HORAS CATEDRA		201,412.80	2,839,661.00	3,041,073.80		2,941,070.37	2,941,070.37	2,941,070.37	100,003.43	100,003.43	
1.1.3.01 - ANTIGÜEDAD		28,317,554.00	22,846,056.97	51,163,610.97		51,141,313.05	51,141,313.05	51,141,313.05	22,297.92	22,297.92	
1.1.3.03 - RESPONSABILIDAD FUNCIONAL		81,292,745.00	71,546,464.27	152,839,209.27		152,814,677.26	152,814,677.26	152,814,677.26	24,532.01	24,532.01	



Municipalidad de La Matanza

ESTADO DE EJECUCIÓN DEL PRESUPUESTO DE GASTOS

Desde 01/01/2024 Hasta 30/12/2024

Presupuesto: 2024

Fuente de Financiamiento	Objeto del Gasto	Crédito Aprobado	Modificaciones	Crédito Vigente	Preventivo	Compromiso	Devengado	Pagado	Crédito Disponible	Crédito Vig. Devengado	Devengado no Pagado
Jurisdicción: 1.1.1.01.15.000 - SECRETARÍA DE DESARROLLO SOCIAL											
1.1.3.05 - EXTENSION HORARIA		20,586,422.00	28,879,490.36	49,465,912.36		49,365,906.99	49,365,906.99	49,365,906.99	100,005.37	100,005.37	
1.1.3.07 - PRESENTISMO Y PUNTUALIDAD		11,549,762.00	10,544,708.77	22,094,470.77		22,047,869.30	22,047,869.30	22,047,869.30	46,601.47	46,601.47	
1.1.3.11 - REEMPLAZOS		182,294.00	951,947.67	1,134,241.67		1,034,234.64	1,034,234.64	1,034,234.64	100,007.03	100,007.03	
1.1.4 - SUELDO ANUAL COMPLEMENTARIO		13,907,923.00	32,817,239.95	46,725,162.95		46,700,161.99	46,700,161.99	46,700,161.99	25,000.96	25,000.96	
1.1.6.01 - IPS APORTES		58,031,699.00	45,935,404.67	103,967,103.67		103,897,098.24	103,897,098.24	89,843,340.10	70,005.43	70,005.43	14,053,758.14
1.1.6.02 - LEY 23660		29,015,849.00	23,014,329.70	52,030,178.70		51,948,549.46	51,948,549.46	44,921,670.41	81,629.24	81,629.24	7,026,879.05
1.1.7.01 - BONIFICACIONES VARIAS		12,390,849.00	14,498,058.96	26,888,907.96		26,810,202.44	26,810,202.44	26,810,202.44	78,705.52	78,705.52	
1.1.7.02 - BONIFICACION ESPECIAL NO REMUNERATIVA		150,546,503.00	288,935,529.27	439,482,032.27		411,082,132.76	411,082,132.76	411,082,132.76	28,399,899.51	28,399,899.51	
1.1.7.03 - LICENCIAS NO GOZADAS		238,096.00	2,104,666.00	2,342,762.00		2,154,496.36	2,154,496.36	2,154,496.36	188,265.64	188,265.64	
1.1.7.08 - NOTIFICADORES		16,599,357.00	3,269,955.42	19,869,312.42		19,799,311.01	19,799,311.01	19,799,311.01	70,001.41	70,001.41	
1.2.1.01 - PERSONAL TEMPORARIO		159,327,462.12	197,823,576.18	357,151,038.30		357,081,045.11	357,081,045.11	357,081,045.11	69,993.19	69,993.19	
1.2.3 - SUELDO ANUAL COMPLEMENTARIO		11,578,243.00	24,729,130.00	36,307,373.00		36,257,370.22	36,257,370.22	36,257,370.22	50,002.78	50,002.78	
1.2.5.01 - IPS APORTES		24,362,297.00	26,096,547.05	50,458,844.05		50,358,838.65	50,358,838.65	42,388,124.05	100,005.40	100,005.40	7,970,714.60
1.2.5.02 - LEY 23660		12,181,148.00	13,098,274.27	25,279,422.27		25,179,419.70	25,179,419.70	21,194,062.27	100,002.57	100,002.57	3,985,357.43
1.2.6.01 - BONIFICACIONES VARIAS		36,000.00	51,531,000.00	51,567,000.00		51,467,000.00	51,467,000.00	51,467,000.00	100,000.00	100,000.00	
1.2.6.03 - LICENCIAS NO GOZADAS		369,048.00		369,048.00		151,186.48	151,186.48	151,186.48	217,861.52	217,861.52	
1.2.6.07 - NOTIFICADORES		2,862,791.00	-2,800,000.00	52,791.00					52,791.00	52,791.00	
1.4 - ASIGNACIONES FAMILIARES		21,910,296.00	30,292,327.00	52,202,623.00		52,132,619.00	52,132,619.00	52,132,619.00	70,004.00	70,004.00	
1.5.1 - SEGUROS DE RIESGO DE TRABAJO		14,141,378.00	13,378,471.94	27,519,849.94		27,436,789.74	27,436,789.74	23,348,789.24	83,060.20	83,060.20	4,088,000.50
2.1.1 - ALIMENTOS PARA PERSONAS		18,690,000.00	48,896,790.00	67,586,790.00		67,586,790.00	59,659,410.00	59,659,410.00		7,927,380.00	
2.1.5 - MADERA, CORCHO Y SUS MANUFACTURAS		500,000.00		500,000.00		29,917.37	29,917.37	29,917.37	470,082.63	470,082.63	
2.2.2 - PRENDAS DE VESTIR		4,400,000.00	7,039,698.00	11,439,698.00		9,147,200.00	9,147,200.00	9,147,200.00	2,292,498.00	2,292,498.00	
2.2.3 - CONFECCIONES TEXTILES			2,600,000.00	2,600,000.00					2,600,000.00	2,600,000.00	
2.3.1 - PAPEL DE ESCRITORIO Y CARTÓN		5,000,000.00	-3,976,841.20	1,023,158.80		1,003,518.00	1,003,518.00		19,640.80	19,640.80	1,003,518.00
2.3.4 - PRODUCTOS DE PAPEL Y CARTÓN		3,100,000.00	18,539,165.65	21,639,165.65		16,978,363.40	16,730,211.90	16,623,390.90	4,660,802.25	4,908,953.75	106,821.00



Municipalidad
de La Matanza

ESTADO DE EJECUCIÓN DEL PRESUPUESTO DE GASTOS

Desde 01/01/2024 Hasta 30/12/2024

Presupuesto: 2024

Fuente de Financiamiento	Objeto del Gasto	Crédito Aprobado	Modificaciones	Crédito Vigente	Preventivo	Compromiso	Devengado	Pagado	Crédito Disponible	Crédito Vig. Devengado	Devengado no Pagado
Jurisdicción: 1.1.1.01.15.000 - SECRETARÍA DE DESARROLLO SOCIAL											
	2.3.5 - LIBROS, REVISTAS Y PERIÓDICOS		5,200,000.00	5,200,000.00					5,200,000.00	5,200,000.00	
	2.4.4 - CUBIERTAS Y CÁMARAS DE AIRE	15,000,000.00	-14,430,909.00	569,091.00		18,000.00	18,000.00	18,000.00	551,091.00	551,091.00	
	2.5.4 - INSECTICIDAS, FUMIGANTES Y OTROS	450,000.00	790,000.00	1,240,000.00					1,240,000.00	1,240,000.00	
	2.5.5 - TINTAS, PINTURAS Y COLORANTES	900,000.00	15,737,000.00	16,637,000.00		12,197,000.00	12,197,000.00	12,197,000.00	4,440,000.00	4,440,000.00	
	2.5.6 - COMBUSTIBLES Y LUBRICANTES	45,062,500.00	35,196,239.00	80,258,739.00		79,925,984.57	79,925,984.57	79,925,984.57	332,754.43	332,754.43	
	2.5.8 - PRODUCTOS DE MATERIAL PLÁSTICO	225,000.00	1,793,761.00	2,018,761.00		1,086,300.00	1,086,300.00	1,086,300.00	932,461.00	932,461.00	
	2.6.2 - PRODUCTOS DE VIDRIO	150,000.00		150,000.00					150,000.00	150,000.00	
	2.6.5 - CEMENTO, CAL Y YESO	30,000.00		30,000.00					30,000.00	30,000.00	
	2.6.9 - OTROS PRODUCTOS DE MINERALES NO METÁLICOS		5,000,000.00	5,000,000.00					5,000,000.00	5,000,000.00	
	2.7.1 - PRODUCTOS FERROSOS	240,000.00	2,820,000.00	3,060,000.00		320,000.00	320,000.00	320,000.00	2,740,000.00	2,740,000.00	
	2.7.2 - PRODUCTOS NO FERROSOS	300,000.00		300,000.00					300,000.00	300,000.00	
	2.7.4 - ESTRUCTURAS METÁLICAS ACABADAS	20,000.00		20,000.00					20,000.00	20,000.00	
	2.7.5 - HERRAMIENTAS MENORES	30,000.00	2,103,000.00	2,133,000.00		303,000.00	303,000.00	303,000.00	1,830,000.00	1,830,000.00	
	2.7.9 - OTROS PRODUCTOS METÁLICOS		407,500.00	407,500.00		19,733.23	19,733.23	19,733.23	387,766.77	387,766.77	
	2.8.4 - PIEDRA, ARCILLA Y ARENA	1,500,000.00		1,500,000.00					1,500,000.00	1,500,000.00	
	2.9.1 - ELEMENTOS DE LIMPIEZA	43,350,000.00	1,560,000.00	44,910,000.00		41,730,027.00	41,730,027.00	41,730,027.00	3,179,973.00	3,179,973.00	
	2.9.2 - ÚTILES DE ESCRITORIO, OFICINA Y ENSEÑANZA	4,390,000.00	931,838.00	5,321,838.00		4,436,736.07	3,249,498.07	2,265,610.00	885,101.93	2,072,339.93	983,888.07
	2.9.3 - ÚTILES Y MATERIALES ELÉCTRICOS	900,000.00	2,348,240.00	3,248,240.00		690,000.00	690,000.00	690,000.00	2,558,240.00	2,558,240.00	
	2.9.4 - ÚTENSILIOS DE COCINA Y COMEDOR	950,000.00	700,000.00	1,650,000.00		1,580,000.00	1,580,000.00	1,580,000.00	70,000.00	70,000.00	
	2.9.6 - REPUESTOS Y ACCESORIOS	450,000.00	9,084,280.00	9,534,280.00		3,950,300.00	3,950,300.00	3,950,300.00	5,583,980.00	5,583,980.00	
	2.9.9 - OTROS BIENES DE CONSUMO	49,200,000.00	-42,056,000.00	7,144,000.00		4,922,000.00	4,922,000.00	4,922,000.00	2,222,000.00	2,222,000.00	
	3.1.1 - ENERGÍA ELÉCTRICA	259,058,000.00	-259,058,000.00								
	3.1.2 - AGUA	5,000,000.00	64,773,452.43	69,773,452.43		51,970,845.15	51,815,569.54	48,747,544.44	17,802,607.28	17,957,882.89	3,068,025.10
	3.1.3 - GAS	100,000.00	17,902,784.58	18,002,784.58		8,446,803.26	7,746,803.26	7,746,803.26	9,555,981.32	10,255,981.32	
	3.1.5 - CORREOS Y TELÉGRAFO	5,000.00		5,000.00					5,000.00	5,000.00	



Municipalidad
de La Matanza

ESTADO DE EJECUCIÓN DEL PRESUPUESTO DE GASTOS

Desde 01/01/2024 Hasta 30/12/2024

Presupuesto: 2024

Fuente de Financiamiento	Objeto del Gasto	Crédito Aprobado	Modificaciones	Crédito Vigente	Preventivo	Compromiso	Devengado	Pagado	Crédito Disponible	Crédito Vig. Devengado	Devengado no Pagado
Jurisdicción: 1.1.1.01.15.000 - SECRETARÍA DE DESARROLLO SOCIAL											
	3.2.1 - ALQUILER DE EDIFICIOS Y LOCALES	110,294,208.00	69,422,504.36	179,716,712.36		177,792,680.01	173,833,399.55	173,833,399.55	1,924,032.35	5,883,312.81	
	3.2.2 - ALQUILER DE MAQUINARIA, EQUIPO Y MEDIOS DE TRANSPORTE	4,000,000.00	1,564,000.00	5,564,000.00		1,564,000.00	1,564,000.00	1,564,000.00	4,000,000.00	4,000,000.00	
	3.2.4 - ALQUILER DE FOTOCOPIADORAS	500,000.00	32,557,012.00	33,057,012.00		32,742,538.00	21,553,776.00	20,716,458.00	314,474.00	11,503,236.00	837,318.00
	3.2.9 - OTROS ALQUILERES Y DERECHOS	20,000,000.00	723,701.50	20,723,701.50		19,037,147.00	6,472,160.00	6,472,160.00	1,686,554.50	14,251,541.50	
	3.3.1 - MANTENIMIENTO Y REPARACIÓN DE EDIFICIOS Y LOCALES	200,000.00	10,799,757.00	10,999,757.00		10,799,757.00	10,799,757.00	10,799,757.00	200,000.00	200,000.00	
	3.3.2 - MANTENIMIENTO Y REPARACIÓN DE VEHÍCULOS	2,400,000.00	8,416,824.00	10,816,824.00		10,385,180.00	10,385,180.00	10,385,180.00	431,644.00	431,644.00	
	3.3.3 - MANTENIMIENTO Y REPARACIÓN DE MAQUINARIA Y EQUIPO	2,000,000.00	8,771,500.00	10,771,500.00		8,468,000.00	7,028,000.00	7,028,000.00	2,303,500.00	3,743,500.00	
	3.3.6 - MANTENIMIENTO Y LIMPIEZA DE DESAGÜES	30,000,000.00	-29,000,000.00	1,000,000.00					1,000,000.00	1,000,000.00	
	3.3.7 - LIMPIEZA, ASEO Y FUMIGACIÓN	600,000.00	24,055,320.00	24,655,320.00		17,456,800.00	7,697,400.00	7,521,400.00	7,198,520.00	16,957,920.00	176,000.00
	3.3.9 - OTROS MANTENIMIENTO, REPARACIÓN Y LIMPIEZA	1,250,000.00	507,000.00	1,757,000.00		1,207,000.00	977,200.00	977,200.00	550,000.00	779,800.00	
	3.4.1 - ESTUDIOS, INVESTIGACIONES Y PROYECTOS DE FACTIBILIDAD	900,000.00	3,586,000.00	4,486,000.00		4,386,000.00	4,386,000.00	4,386,000.00	100,000.00	100,000.00	
	3.4.9 - OTROS SERVICIOS TÉCNICOS Y PROFESIONALES		256,545,178.00	256,545,178.00		256,545,178.00	256,545,178.00	256,545,178.00			
	3.5.2 - ALMACENAMIENTO	1,495,000.00	534,651.25	2,029,651.25		1,000,588.30	447,911.31	447,911.31	1,029,062.95	1,581,739.94	
	3.5.3 - IMPRENTA, PUBLICACIONES Y REPRODUCCIONES		23,032,300.00	23,032,300.00		13,148,300.00	13,148,300.00	13,148,300.00	9,884,000.00	9,884,000.00	
	3.5.4 - PRIMAS Y GASTOS DE SEGUROS	13,200,000.00	46,000,000.00	59,200,000.00		57,481,560.78	57,481,560.78	57,481,560.78	1,718,439.22	1,718,439.22	
	3.6.2 - PROPAGANDA	80,500,000.00	-49,197,200.00	31,302,800.00		27,064,000.00	24,106,000.00	24,106,000.00	4,238,800.00	7,196,800.00	
	3.7.1 - PASAJES	450,000.00		450,000.00					450,000.00	450,000.00	
	3.7.2.02 - MOVILIDAD	50,000,000.00	-48,981,000.00	1,019,000.00		1,019,000.00	975,000.00	975,000.00		44,000.00	
	3.9.3 - SERVICIOS DE VIGILANCIA	4,600,000.00	10,565,450.00	15,165,450.00		7,972,900.00	6,549,000.00	6,549,000.00	7,192,550.00	8,616,450.00	
	3.9.9 - OTROS SERVICIOS	150,000.00	35,760,763.00	35,910,763.00		34,517,100.00	34,047,100.00	34,047,100.00	1,393,663.00	1,863,663.00	
	4.2.2 - CONSTRUCCIONES EN BIENES DE DOMINIO PÚBLICO										
	4.3.1 - MAQUINARIA Y EQUIPO DE PRODUCCIÓN	12,000,000.00	-10,000,000.00	2,000,000.00		610,000.00	610,000.00	610,000.00	1,390,000.00	1,390,000.00	
	4.3.2 - EQUIPO DE TRANSPORTE, TRACCIÓN Y ELEVACIÓN	75,000,000.00	-74,940,000.00	60,000.00					60,000.00	60,000.00	
	4.3.4 - EQUIPO DE COMUNICACIÓN Y SEÑALAMIENTO		2,244,840.00	2,244,840.00					2,244,840.00	2,244,840.00	
	4.3.5 - EQUIPO EDUCACIONAL Y RECREATIVO	11,000,000.00	1,246,000.00	12,246,000.00		11,600,000.00	11,600,000.00	11,600,000.00	646,000.00	646,000.00	



Municipalidad
de La Matanza

ESTADO DE EJECUCIÓN DEL PRESUPUESTO DE GASTOS

Desde 01/01/2024 Hasta 30/12/2024

Presupuesto: 2024

Fuente de Financiamiento	Objeto del Gasto	Crédito Aprobado	Modificaciones	Crédito Vigente	Preventivo	Compromiso	Devengado	Pagado	Crédito Disponible	Crédito Vig. Devengado	Devengado no Pagado
--------------------------	------------------	------------------	----------------	-----------------	------------	------------	-----------	--------	--------------------	------------------------	---------------------

Jurisdicción: 1.1.1.01.15.000 - SECRETARÍA DE DESARROLLO SOCIAL

4.3.6 - EQUIPO PARA COMPUTACIÓN											
4.3.7 - EQUIPO DE OFICINA Y MUEBLES	2,120,000.00		4,040,042.00	6,160,042.00		5,748,353.03	42,729.03		411,688.97	6,117,312.97	42,729.03
4.3.8 - HERRAMIENTAS Y REPUESTOS MAYORES			1,600,000.00	1,600,000.00		380,000.00	380,000.00	380,000.00	1,220,000.00	1,220,000.00	
4.3.9 - EQUIPOS VARIOS	210,000,000.00		-209,833,332.00	166,668.00		166,668.00	166,668.00	166,668.00			
4.4.1 - EQUIPOS DE SEGURIDAD			62,116,000.00	62,116,000.00		55,428,000.00	54,312,000.00	54,312,000.00	6,688,000.00	7,804,000.00	
5.1.3 - BECAS			-42,000,000.00	-42,000,000.00		-42,354,000.00	-42,354,000.00	-42,354,000.00	354,000.00	354,000.00	
5.1.4 - AYUDAS SOCIALES A PERSONAS			36,884,000.00	36,884,000.00		36,884,000.00	34,609,000.00	34,609,000.00		2,275,000.00	
5.1.7 - TRANSFERENCIAS A OTRAS INSTITUCIONES CULTURALES Y SOCIALES			2,400,000.00	2,400,000.00		2,178,000.00	2,178,000.00	2,178,000.00	222,000.00	222,000.00	
5.2.4 - TRANSFERENCIAS A OTRAS INSTITUCIONES CULTURALES Y SOCIALES			6,000,000.00	6,000,000.00					6,000,000.00	6,000,000.00	
TOTAL TESORO MUNICIPAL	1,900,840,576.68		1,098,108,626.28	2,998,949,202.96		2,823,897,765.47	2,759,992,289.91	2,716,649,280.99	175,051,437.49	238,956,913.05	43,343,008.92
TOTAL COORDINACION Y GESTION DE LA SECRETARIA DE DESARROLLO S	1,900,840,576.68		1,098,108,626.28	2,998,949,202.96		2,823,897,765.47	2,759,992,289.91	2,716,649,280.99	175,051,437.49	238,956,913.05	43,343,008.92

Categoría Programática:

24 - HUERTAS MATANCERAS

1.1.0 - TESORO MUNICIPAL

2.1.5 - MADERA, CORCHO Y SUS MANUFACTURAS	350,000.00			350,000.00					350,000.00	350,000.00	
2.5.8 - PRODUCTOS DE MATERIAL PLÁSTICO	2,150,000.00			2,150,000.00					2,150,000.00	2,150,000.00	
2.7.5 - HERRAMIENTAS MENORES	2,070,000.00			2,070,000.00					2,070,000.00	2,070,000.00	
2.9.9 - OTROS BIENES DE CONSUMO	200,000.00			200,000.00					200,000.00	200,000.00	
4.3.7 - EQUIPO DE OFICINA Y MUEBLES	500,000.00			500,000.00					500,000.00	500,000.00	
4.3.8 - HERRAMIENTAS Y REPUESTOS MAYORES	250,000.00			250,000.00					250,000.00	250,000.00	
5.1.4 - AYUDAS SOCIALES A PERSONAS	2,956,000.00			2,956,000.00					2,956,000.00	2,956,000.00	
5.1.7 - TRANSFERENCIAS A OTRAS INSTITUCIONES CULTURALES Y SOCIALES											



Municipalidad
de La Matanza

ESTADO DE EJECUCIÓN DEL PRESUPUESTO DE GASTOS

Desde 01/01/2024 Hasta 30/12/2024

Presupuesto: 2024

Fuente de Financiamiento	Objeto del Gasto	Crédito Aprobado	Modificaciones	Crédito Vigente	Preventivo	Compromiso	Devengado	Pagado	Crédito Disponible	Crédito Vig. Devengado	Devengado no Pagado
--------------------------	------------------	------------------	----------------	-----------------	------------	------------	-----------	--------	--------------------	------------------------	---------------------

Jurisdicción: 1.1.1.01.15.000 - SECRETARÍA DE DESARROLLO SOCIAL

TOTAL TESORO MUNICIPAL	8,476,000.00			8,476,000.00					8,476,000.00	8,476,000.00
------------------------	--------------	--	--	--------------	--	--	--	--	--------------	--------------

TOTAL HUERTAS MATANCERAS	8,476,000.00			8,476,000.00					8,476,000.00	8,476,000.00
--------------------------	--------------	--	--	--------------	--	--	--	--	--------------	--------------

Categoría Programática:

28 - CUENTA AFECTADA FONDO DE FORTALECIMIENTO DE PROG. SOC. LEY 13163

1.3.2 - DE ORIGEN PROVINCIAL

1.1.3.03 - RESPONSABILIDAD FUNCIONAL			5,958,629.09	5,958,629.09		4,730,524.09	4,730,524.09	4,730,524.09	1,228,105.00	1,228,105.00
1.1.3.05 - EXTENSION HORARIA			3,894,800.00	3,894,800.00		3,894,792.78	3,894,792.78	3,894,792.78	7.22	7.22
1.1.3.07 - PRESENTISMO Y PUNTUALIDAD			1,330,235.36	1,330,235.36		1,093,416.36	1,093,416.36	1,093,416.36	236,819.00	236,819.00
1.1.7.01 - BONIFICACIONES VARIAS			921,688.90	921,688.90		921,688.90	921,688.90	921,688.90		
1.2.1.01 - PERSONAL TEMPORARIO			62,428,698.61	62,428,698.61		54,841,478.59	54,841,478.59	54,841,478.59	7,587,220.02	7,587,220.02
1.2.3 - SUeldo ANUAL COMPLEMENTARIO			4,590,233.54	4,590,233.54		4,550,540.75	4,550,540.75	4,550,540.75	39,692.79	39,692.79
1.2.5.01 - IPS APORTES			8,390,211.00	8,390,211.00		8,340,210.21	8,340,210.21	8,340,210.21	50,000.79	50,000.79
1.2.5.02 - LEY 23660			4,858,785.15	4,858,785.15		4,170,105.15	4,170,105.15	4,170,105.15	688,680.00	688,680.00
1.2.6.01 - BONIFICACIONES VARIAS			6,110,000.00	6,110,000.00		5,400,000.00	5,400,000.00	5,400,000.00	710,000.00	710,000.00
1.2.6.03 - LICENCIAS NO GOZADAS			3,088,831.63	3,088,831.63		1,484,415.64	1,484,415.64	1,484,415.64	1,604,415.99	1,604,415.99
1.4 - ASIGNACIONES FAMILIARES			3,753,458.00	3,753,458.00		3,207,604.00	3,207,604.00	3,207,604.00	545,854.00	545,854.00
1.5.1 - SEGUROS DE RIESGO DE TRABAJO			1,659,513.74	1,659,513.74		1,409,112.74	1,409,112.74	1,409,112.74	250,401.00	250,401.00
2.1.1 - ALIMENTOS PARA PERSONAS	110,350,000.00		-109,364,373.00	985,627.00		53,660.00			931,967.00	985,627.00
2.2.3 - CONFECCIONES TEXTILES			5,000.00	5,000.00		4,800.00	4,800.00	4,800.00	200.00	200.00
2.3.1 - PAPEL DE ESCRITORIO Y CARTÓN	5,000,000.00		-4,905,410.00	94,590.00		23,890.00	23,890.00	23,890.00	70,700.00	70,700.00
2.3.4 - PRODUCTOS DE PAPEL Y CARTÓN			110,357.77	110,357.77		80,147.77	80,147.77	80,147.77	30,210.00	30,210.00
2.3.5 - LIBROS, REVISTAS Y PERIÓDICOS										
2.4.3 - ARTÍCULOS DE CAUCHO			1,000.00	1,000.00		1,000.00	1,000.00	1,000.00		



Municipalidad de La Matanza

ESTADO DE EJECUCIÓN DEL PRESUPUESTO DE GASTOS

Desde 01/01/2024 Hasta 30/12/2024

Presupuesto: 2024

Fuente de Financiamiento	Objeto del Gasto	Crédito Aprobado	Modificaciones	Crédito Vigente	Preventivo	Compromiso	Devengado	Pagado	Crédito Disponible	Crédito Vig. Devengado	Devengado no Pagado
Jurisdicción: 1.1.1.01.15.000 - SECRETARÍA DE DESARROLLO SOCIAL											
	2.5.1 - COMPUESTOS QUÍMICOS										
	2.5.4 - INSECTICIDAS, FUMIGANTES Y OTROS		6,000.00	6,000.00		5,500.00	5,500.00	5,500.00	500.00	500.00	
	2.5.5 - TINTAS, PINTURAS Y COLORANTES	1,350,000.00	-1,332,411.60	17,588.40		2,600.00	2,600.00	2,600.00	14,988.40	14,988.40	
	2.5.8 - PRODUCTOS DE MATERIAL PLÁSTICO		2,000.00	2,000.00		400.00	400.00	400.00	1,600.00	1,600.00	
	2.6.3 - PRODUCTOS DE LOZA Y PORCELANA		28,000.00	28,000.00		27,000.00	27,000.00	27,000.00	1,000.00	1,000.00	
	2.7.1 - PRODUCTOS FERROSOS		500.00	500.00		27.10	27.10	27.10	472.90	472.90	
	2.7.9 - OTROS PRODUCTOS METÁLICOS		134,000.00	134,000.00		132,000.00	132,000.00	132,000.00	2,000.00	2,000.00	
	2.9.1 - ELEMENTOS DE LIMPIEZA	2,817,500.00	-2,769,500.00	48,000.00		13,681.00	13,681.00	13,681.00	34,319.00	34,319.00	
	2.9.2 - UTILES DE ESCRITORIO, OFICINA Y ENSEÑANZA	4,423,300.00	-4,184,667.77	238,632.23		234,082.23	234,082.23	234,082.23	4,550.00	4,550.00	
	2.9.3 - UTILES Y MATERIALES ELÉCTRICOS		123,100.00	123,100.00		118,849.75	118,849.75	118,849.75	4,250.25	4,250.25	
	2.9.4 - UTENSILIOS DE COCINA Y COMEDOR	600,000.00	-600,000.00								
	2.9.5 - UTILES MENORES MÉDICOS, QUIRÚRGICO Y DE LABORATORIO		3,000.00	3,000.00		1,947.00	1,947.00	1,947.00	1,053.00	1,053.00	
	2.9.6 - REPUESTOS Y ACCESORIOS		44,890.00	44,890.00		42,974.00	42,974.00	42,974.00	1,916.00	1,916.00	
	2.9.9 - OTROS BIENES DE CONSUMO	200,000.00	-173,000.00	27,000.00		22,580.00	22,580.00	22,580.00	4,420.00	4,420.00	
	3.2.1 - ALQUILER DE EDIFICIOS Y LOCALES	7,200,000.00	-6,159,183.77	1,040,816.23		1,040,816.23	433,816.23	433,816.23		607,000.00	
	3.2.2 - ALQUILER DE MAQUINARIA, EQUIPO Y MEDIOS DE TRANSPORTE		910,000.00	910,000.00					910,000.00	910,000.00	
	3.2.4 - ALQUILER DE FOTOCOPIADORAS	1,856,280.00	1,973,234.00	3,829,514.00		3,810,302.00	3,327,683.00	3,250,293.00	19,212.00	501,831.00	77,390.00
	3.2.9 - OTROS ALQUILERES Y DERECHOS		2,113,088.00	2,113,088.00		2,113,088.00	2,113,088.00	2,113,088.00			
	3.3.3 - MANTENIMIENTO Y REPARACIÓN DE MAQUINARIA Y EQUIPO		1,008,000.00	1,008,000.00					1,008,000.00	1,008,000.00	
	3.3.7 - LIMPIEZA, ASEO Y FUMIGACIÓN		3,975,300.00	3,975,300.00		3,735,000.00	2,955,500.00	2,955,500.00	240,300.00	1,019,800.00	
	3.4.9 - OTROS SERVICIOS TÉCNICOS Y PROFESIONALES	628,183,400.68	1,853,708,419.82	2,481,891,820.50		2,480,872,752.63	2,480,872,752.63	2,480,872,752.63	1,019,067.87	1,019,067.87	
	3.5.3 - IMPRENTA, PUBLICACIONES Y REPRODUCCIONES		40,000.00	40,000.00		39,196.15	39,196.15	39,196.15	803.85	803.85	
	3.5.4 - PRIMAS Y GASTOS DE SEGUROS	800,000.00	-799,800.00	200.00					200.00	200.00	
	3.5.5 - COMISIONES Y GASTOS BANCARIOS		16,450,440.00	16,450,440.00		14,575,465.00	14,575,465.00	5,575,465.00	1,874,975.00	1,874,975.00	9,000,000.00
	3.6.2 - PROPAGANDA		10,000.00	10,000.00					10,000.00	10,000.00	



Municipalidad
de La Matanza

ESTADO DE EJECUCIÓN DEL PRESUPUESTO DE GASTOS

Desde 01/01/2024 Hasta 30/12/2024

Presupuesto: 2024

Fuente de Financiamiento	Objeto del Gasto	Crédito Aprobado	Modificaciones	Crédito Vigente	Preventivo	Compromiso	Devengado	Pagado	Crédito Disponible	Crédito Vig. Devengado	Devengado no Pagado
--------------------------	------------------	------------------	----------------	-----------------	------------	------------	-----------	--------	--------------------	------------------------	---------------------

Jurisdicción: 1.1.1.01.15.000 - SECRETARÍA DE DESARROLLO SOCIAL

3.7.1 - PASAJES		300,000.00	-300,000.00								
3.7.2.02 - MOVILIDAD		15,000,000.00	-14,913,150.00	86,850.00		80,750.00	80,750.00	80,750.00	6,100.00	6,100.00	
3.9.3 - SERVICIOS DE VIGILANCIA		1,200,000.00	536,260.00	1,736,260.00		1,736,260.00	1,503,440.00	1,503,440.00		232,820.00	
3.9.9 - OTROS SERVICIOS			6,015,000.00	6,015,000.00		6,014,000.00	2,514,000.00	2,514,000.00	1,000.00	3,501,000.00	
5.1.4 - AYUDAS SOCIALES A PERSONAS		57,318,367.00	77,309,302.34	134,627,669.34		133,960,000.00	133,960,000.00	133,960,000.00	667,669.34	667,669.34	
5.1.7 - TRANSFERENCIAS A OTRAS INSTITUCIONES CULTURALES Y SOCIALES			6,340,965.00	6,340,965.00		4,836,000.00	4,836,000.00	4,836,000.00	1,504,965.00	1,504,965.00	
5.2.4 - TRANSFERENCIAS A OTRAS INSTITUCIONES CULTURALES Y SOCIALES			644,790.00	644,790.00					644,790.00	644,790.00	
TOTAL DE ORIGEN PROVINCIAL		836,598,847.68	1,932,976,235.81	2,769,575,083.49		2,747,622,658.07	2,741,967,059.07	2,732,889,669.07	21,952,425.42	27,608,024.42	9,077,390.00
TOTAL CUENTA AFECTADA FONDO DE FORTALECIMIENTO DE PROG. SOC. L		836,598,847.68	1,932,976,235.81	2,769,575,083.49		2,747,622,658.07	2,741,967,059.07	2,732,889,669.07	21,952,425.42	27,608,024.42	9,077,390.00

Categoría Programática:

29.01 - ADMIN. FONDO ESP. PARA LA ATEN. EMERG. ZONAS ATA CIRC. COVID 19

1.3.2 - DE ORIGEN PROVINCIAL

5.1.4 - AYUDAS SOCIALES A PERSONAS			146,072,107.37	146,072,107.37		146,071,107.37	146,071,107.37	146,071,107.37	1,000.00	1,000.00	
TOTAL DE ORIGEN PROVINCIAL			146,072,107.37	146,072,107.37		146,071,107.37	146,071,107.37	146,071,107.37	1,000.00	1,000.00	
TOTAL ADMIN. FONDO ESP. PARA LA ATEN. EMERG. ZONAS ATA CIRC. COVID			146,072,107.37	146,072,107.37		146,071,107.37	146,071,107.37	146,071,107.37	1,000.00	1,000.00	

Categoría Programática:

30 - FONDO AFECTADO CASA DE ABRIGO DE AT. PERSONALIZADA

1.3.2 - DE ORIGEN PROVINCIAL

3.4.9 - OTROS SERVICIOS TÉCNICOS Y PROFESIONALES			106,460,360.00	106,460,360.00		89,594,000.00	78,384,000.00	78,384,000.00	16,866,360.00	28,076,360.00	
5.1.4 - AYUDAS SOCIALES A PERSONAS			2,200,000.00	2,200,000.00					2,200,000.00	2,200,000.00	
5.2.4 - TRANSFERENCIAS A OTRAS INSTITUCIONES CULTURALES Y SOCIALES			16,200,000.00	16,200,000.00					16,200,000.00	16,200,000.00	



Municipalidad
de La Matanza

ESTADO DE EJECUCIÓN DEL PRESUPUESTO DE GASTOS

Desde 01/01/2024 Hasta 30/12/2024

Presupuesto: 2024

Fuente de Financiamiento	Objeto del Gasto	Crédito Aprobado	Modificaciones	Crédito Vigente	Preventivo	Compromiso	Devengado	Pagado	Crédito Disponible	Crédito Vig. Devengado	Devengado no Pagado
--------------------------	------------------	------------------	----------------	-----------------	------------	------------	-----------	--------	--------------------	------------------------	---------------------

Jurisdicción: 1.1.1.01.15.000 - SECRETARÍA DE DESARROLLO SOCIAL

TOTAL DE ORIGEN PROVINCIAL			124,860,360.00	124,860,360.00		89,594,000.00	78,384,000.00	78,384,000.00	35,266,360.00	46,476,360.00	
TOTAL FONDO AFECTADO CASA DE ABRIGO DE AT. PERSONALIZADA			124,860,360.00	124,860,360.00		89,594,000.00	78,384,000.00	78,384,000.00	35,266,360.00	46,476,360.00	
Categoría Programática:											
31 - FDO.AFEC.PROMOV.ACCS A DER. NIÑXS, JOV, FLIAS EXTR.VDAD DE MTZA											
1.3.3 - DE ORIGEN NACIONAL											
3.4.9 - OTROS SERVICIOS TÉCNICOS Y PROFESIONALES			2,007,104.30	2,007,104.30					2,007,104.30	2,007,104.30	
TOTAL DE ORIGEN NACIONAL			2,007,104.30	2,007,104.30					2,007,104.30	2,007,104.30	
TOTAL FDO.AFEC.PROMOV.ACCS A DER. NIÑXS, JOV, FLIAS EXTR.VDAD DE M			2,007,104.30	2,007,104.30					2,007,104.30	2,007,104.30	
Categoría Programática:											
32 - FONDO AFECTADO COMUNICACION DESDE EL TERRITORIO PARA LA COMUNIDA											
1.3.3 - DE ORIGEN NACIONAL											
3.4.9 - OTROS SERVICIOS TÉCNICOS Y PROFESIONALES			1,944,691.00	1,944,691.00		30,000.00			1,914,691.00	1,944,691.00	
TOTAL DE ORIGEN NACIONAL			1,944,691.00	1,944,691.00		30,000.00			1,914,691.00	1,944,691.00	
TOTAL FONDO AFECTADO COMUNICACION DESDE EL TERRITORIO PARA LA C			1,944,691.00	1,944,691.00		30,000.00			1,914,691.00	1,944,691.00	
Categoría Programática:											
33 - PROGRAMA DERECHO AL JUEGO											
1.3.2 - DE ORIGEN PROVINCIAL											
3.4.9 - OTROS SERVICIOS TÉCNICOS Y PROFESIONALES			30,661,284.00	30,661,284.00		13,705,600.00	11,490,850.00	11,490,850.00	16,955,684.00	19,170,434.00	
TOTAL DE ORIGEN PROVINCIAL			30,661,284.00	30,661,284.00		13,705,600.00	11,490,850.00	11,490,850.00	16,955,684.00	19,170,434.00	




Municipalidad
de La Matanza

ESTADO DE EJECUCIÓN DEL PRESUPUESTO DE GASTOS

Desde 01/01/2024 Hasta 30/12/2024

Presupuesto: 2024

Fuente de Financiamiento	Objeto del Gasto	Crédito Aprobado	Modificaciones	Crédito Vigente	Preventivo	Compromiso	Devengado	Pagado	Crédito Disponible	Crédito Vig. Devengado	Devengado no Pagado
Jurisdicción: 1.1.1.01.15.000 - SECRETARÍA DE DESARROLLO SOCIAL											
TOTAL PROGRAMA DERECHO AL JUEGO				30,661,284.00		13,705,600.00	11,490,850.00	11,490,850.00	16,955,684.00	19,170,434.00	
Categoría Programática:											
45 - ORGANIZACION COMUNITARIA											
1.1.0 - TESORO MUNICIPAL											
2.1.1 - ALIMENTOS PARA PERSONAS		26,500,000.00	-8,926,810.00	17,573,190.00		14,457,140.00	14,364,640.00	14,364,640.00	3,116,050.00	3,208,550.00	
2.3.1 - PAPEL DE ESCRITORIO Y CARTÓN		750,000.00	2,600,000.00	3,350,000.00					3,350,000.00	3,350,000.00	
2.3.4 - PRODUCTOS DE PAPEL Y CARTÓN		1,000,000.00		1,000,000.00					1,000,000.00	1,000,000.00	
2.5.8 - PRODUCTOS DE MATERIAL PLÁSTICO			536,000.00	536,000.00		536,000.00	536,000.00	536,000.00			
2.9.1 - ELEMENTOS DE LIMPIEZA		8,900,000.00	-249,553.50	8,650,446.50					8,650,446.50	8,650,446.50	
2.9.2 - UTILES DE ESCRITORIO, OFICINA Y ENSEÑANZA		1,980,000.00	6,009,000.00	7,989,000.00		409,000.00	409,000.00	409,000.00	7,580,000.00	7,580,000.00	
2.9.4 - UTENSILIOS DE COCINA Y COMEDOR		15,872,000.00	-10,000,000.00	5,872,000.00		2,121,250.00	2,121,250.00	2,121,250.00	3,750,750.00	3,750,750.00	
2.9.9 - OTROS BIENES DE CONSUMO		20,000.00	219,160.00	239,160.00					239,160.00	239,160.00	
3.2.4 - ALQUILER DE FOTOCOPIADORAS		3,342,216.00	422,850.00	3,765,066.00		788,790.00	605,820.00	605,820.00	2,976,276.00	3,159,246.00	
3.2.9 - OTROS ALQUILERES Y DERECHOS		7,603,500.00	-3,536,912.00	4,066,588.00		3,537,528.00	3,537,528.00	3,537,528.00	529,060.00	529,060.00	
3.3.9 - OTROS MANTENIMIENTO, REPARACIÓN Y LIMPIEZA		660,000.00		660,000.00					660,000.00	660,000.00	
3.5.3 - IMPRENTA, PUBLICACIONES Y REPRODUCCIONES			147,600.00	147,600.00		147,600.00	147,600.00	147,600.00			
3.6.2 - PROPAGANDA			1,948,540.00	1,948,540.00		1,948,540.00	1,948,540.00	1,948,540.00			
3.7.1 - PASAJES		75,000.00		75,000.00					75,000.00	75,000.00	
3.7.2.02 - MOVILIDAD		2,000,000.00		2,000,000.00					2,000,000.00	2,000,000.00	
3.9.3 - SERVICIOS DE VIGILANCIA			692,000.00	692,000.00		602,000.00	512,000.00	512,000.00	90,000.00	180,000.00	
3.9.9 - OTROS SERVICIOS			1,309,000.00	1,309,000.00		1,300,000.00	1,300,000.00	1,300,000.00	9,000.00	9,000.00	
4.3.5 - EQUIPO EDUCACIONAL Y RECREATIVO			194,927.50	194,927.50					194,927.50	194,927.50	
4.3.7 - EQUIPO DE OFICINA Y MUEBLES		60,000,000.00	-59,595,300.00	404,700.00		404,700.00	404,700.00	404,700.00			
5.1.4 - AYUDAS SOCIALES A PERSONAS		3,516,929,866.00	51,409,493,457.15	54,926,423,323.15		54,926,216,121.15	48,906,771,745.55	47,905,556,643.59	207,202.00	6,019,651,577.60	1,001,215,101.96



Municipalidad
de La Matanza

ESTADO DE EJECUCIÓN DEL PRESUPUESTO DE GASTOS

Desde 01/01/2024 Hasta 30/12/2024

Presupuesto: 2024

Fuente de Financiamiento	Objeto del Gasto	Crédito Aprobado	Modificaciones	Crédito Vigente	Preventivo	Compromiso	Devengado	Pagado	Crédito Disponible	Crédito Vig. Devengado	Devengado no Pagado
--------------------------	------------------	------------------	----------------	-----------------	------------	------------	-----------	--------	--------------------	------------------------	---------------------

Jurisdicción: 1.1.1.01.15.000 - SECRETARÍA DE DESARROLLO SOCIAL

5.1.5 - TRANSFERENCIAS A INSTITUCIONES DE ENSEÑANZA		31,301,640.00	-31,065,000.00	236,640.00					236,640.00	236,640.00	
5.1.7 - TRANSFERENCIAS A OTRAS INSTITUCIONES CULTURALES Y SOCIALES :		7,092,000.00	581,784,445.00	588,876,445.00		579,880,260.00	579,880,260.00	579,880,260.00	8,996,185.00	8,996,185.00	
5.2.2 - TRANSFERENCIAS A INSTITUCIONES DE ENSEÑANZA											
5.2.4 - TRANSFERENCIAS A OTRAS INSTITUCIONES CULTURALES Y SOCIALES :			3,947,500.00	3,947,500.00					3,947,500.00	3,947,500.00	
TOTAL TESORO MUNICIPAL		3,684,026,222.00	51,895,930,904.15	55,579,957,126.15		55,532,348,929.15	49,512,539,083.55	48,511,323,981.59	47,608,197.00	6,067,418,042.60	1,001,215,101.96
TOTAL ORGANIZACION COMUNITARIA		3,684,026,222.00	51,895,930,904.15	55,579,957,126.15		55,532,348,929.15	49,512,539,083.55	48,511,323,981.59	47,608,197.00	6,067,418,042.60	1,001,215,101.96

Categoría Programática:

46 - FORTALECIMIENTO FAMILIAR

1.1.0 - TESORO MUNICIPAL

2.1.1 - ALIMENTOS PARA PERSONAS		69,750,000.00	-69,000,000.00	750,000.00					750,000.00	750,000.00	
2.3.1 - PAPEL DE ESCRITORIO Y CARTÓN		5,000,000.00	-3,000,000.00	2,000,000.00					2,000,000.00	2,000,000.00	
2.3.4 - PRODUCTOS DE PAPEL Y CARTÓN		1,545,000.00		1,545,000.00		1,990.00	1,990.00	1,990.00	1,543,010.00	1,543,010.00	
2.4.3 - ARTÍCULOS DE CAUCHO			1,000,000.00	1,000,000.00		14,800.00	14,800.00	14,800.00	985,200.00	985,200.00	
2.4.4 - CUBIERTAS Y CÁMARAS DE AIRE		22,750,000.00	-22,750,000.00								
2.5.4 - INSECTICIDAS, FUMIGANTES Y OTROS		1,075,000.00		1,075,000.00					1,075,000.00	1,075,000.00	
2.5.5 - TINTAS, PINTURAS Y COLORANTES		4,800,000.00	-4,800,000.00								
2.7.4 - ESTRUCTURAS METÁLICAS ACABADAS				164,000.00					164,000.00	164,000.00	
2.7.5 - HERRAMIENTAS MENORES			3,500.00	3,500.00		3,500.00	3,500.00	3,500.00			
2.9.1 - ELEMENTOS DE LIMPIEZA		4,750,000.00	-3,900,000.00	850,000.00					850,000.00	850,000.00	
2.9.2 - UTILES DE ESCRITORIO, OFICINA Y ENSEÑANZA		4,120,000.00	-4,000,000.00	120,000.00		19,070.00	19,070.00	19,070.00	100,930.00	100,930.00	
2.9.3 - UTILES Y MATERIALES ELÉCTRICOS		100,000.00		100,000.00		4,209.98	4,209.98	4,209.98	95,790.02	95,790.02	
2.9.4 - UTENSILIOS DE COCINA Y COMEDOR			100,000.00	100,000.00					100,000.00	100,000.00	
2.9.6 - REPUESTOS Y ACCESORIOS		150,000.00		150,000.00		44,700.00	44,700.00	44,700.00	105,300.00	105,300.00	



Municipalidad
de La Matanza

ESTADO DE EJECUCIÓN DEL PRESUPUESTO DE GASTOS

Desde 01/01/2024 Hasta 30/12/2024

Presupuesto: 2024

Fuente de Financiamiento	Objeto del Gasto	Crédito Aprobado	Modificaciones	Crédito Vigente	Preventivo	Compromiso	Devengado	Pagado	Crédito Disponible	Crédito Vig. Devengado	Devengado no Pagado
Jurisdicción: 1.1.1.01.15.000 - SECRETARÍA DE DESARROLLO SOCIAL											
2.9.9 - OTROS BIENES DE CONSUMO		17,600,000.00	-15,000,000.00	2,600,000.00					2,600,000.00	2,600,000.00	
3.2.2 - ALQUILER DE MAQUINARIA, EQUIPO Y MEDIOS DE TRANSPORTE		22,500,000.00	-20,000,000.00	2,500,000.00					2,500,000.00	2,500,000.00	
3.2.9 - OTROS ALQUILERES Y DERECHOS			2,000,000.00	2,000,000.00					2,000,000.00	2,000,000.00	
3.3.1 - MANTENIMIENTO Y REPARACIÓN DE EDIFICIOS Y LOCALES		750,000.00		750,000.00					750,000.00	750,000.00	
3.3.2 - MANTENIMIENTO Y REPARACIÓN DE VEHÍCULOS		1,800,000.00		1,800,000.00					1,800,000.00	1,800,000.00	
3.3.9 - OTROS MANTENIMIENTO, REPARACIÓN Y LIMPIEZA		1,000,000.00		1,000,000.00					1,000,000.00	1,000,000.00	
3.6.2 - PROPAGANDA			251,310.00	251,310.00					251,310.00	251,310.00	
3.7.1 - PASAJES		300,000.00		300,000.00					300,000.00	300,000.00	
3.9.9 - OTROS SERVICIOS		120,000.00		120,000.00		104,600.00	104,600.00	104,600.00	15,400.00	15,400.00	
4.3.2 - EQUIPO DE TRANSPORTE, TRACCIÓN Y ELEVACIÓN		50,000,000.00	-50,000,000.00								
4.3.7 - EQUIPO DE OFICINA Y MUEBLES		2,000,000.00	-2,000,000.00								
5.1.4 - AYUDAS SOCIALES A PERSONAS		3,361,570,989.32	31,338,823,182.43	34,700,394,171.75		34,696,824,191.34	29,988,958,248.90	29,988,958,248.90	3,569,980.41	4,711,435,922.85	
5.1.7 - TRANSFERENCIAS A OTRAS INSTITUCIONES CULTURALES Y SOCIALES :			5,000,000.00	5,000,000.00					5,000,000.00	5,000,000.00	
6.8.2 - ADELANTOS A PROVEEDORES Y CONTRATISTAS A CORTO PLAZO			2,012,000,000.00	2,012,000,000.00		2,010,727,500.00	2,010,727,500.00	2,010,727,500.00	1,272,500.00	1,272,500.00	
TOTAL TESORO MUNICIPAL		3,571,680,989.32	33,164,891,992.43	36,736,572,981.75		36,707,744,561.32	31,999,878,618.88	31,999,878,618.88	28,828,420.43	4,736,694,362.87	
TOTAL FORTALECIMIENTO FAMILIAR		3,571,680,989.32	33,164,891,992.43	36,736,572,981.75		36,707,744,561.32	31,999,878,618.88	31,999,878,618.88	28,828,420.43	4,736,694,362.87	
Categoría Programática:											
47 - PROMOCION SOCIAL A INSTITUCIONES											
1.1.0 - TESORO MUNICIPAL											
3.2.1 - ALQUILER DE EDIFICIOS Y LOCALES			1,401,920.00	1,401,920.00		1,218,602.58	1,218,602.58	1,218,602.58	183,317.42	183,317.42	
5.1.7 - TRANSFERENCIAS A OTRAS INSTITUCIONES CULTURALES Y SOCIALES :		10,080,000.00	-6,541,920.00	3,538,080.00		2,645,385.98	2,645,385.98	2,645,385.98	892,694.02	892,694.02	
TOTAL TESORO MUNICIPAL		10,080,000.00	-5,140,000.00	4,940,000.00		3,863,988.56	3,863,988.56	3,863,988.56	1,076,011.44	1,076,011.44	



Municipalidad
de La Matanza

ESTADO DE EJECUCIÓN DEL PRESUPUESTO DE GASTOS

Desde 01/01/2024 Hasta 30/12/2024

Presupuesto: 2024

Fuente de Financiamiento	Objeto del Gasto	Crédito Aprobado	Modificaciones	Crédito Vigente	Preventivo	Compromiso	Devengado	Pagado	Crédito Disponible	Crédito Vig. Devengado	Devengado no Pagado
Jurisdicción: 1.1.1.01.15.000 - SECRETARÍA DE DESARROLLO SOCIAL											
TOTAL PROMOCION SOCIAL A INSTITUCIONES		10,080,000.00	-5,140,000.00	4,940,000.00		3,863,988.56	3,863,988.56	3,863,988.56	1,076,011.44	1,076,011.44	
Categoría Programática:											
48 - ASISTENCIA INTEGRAL DE ATENCION A PERSONAS EN SITUACION DE CALLE											
1.1.0 - TESORO MUNICIPAL											
2.1.1 - ALIMENTOS PARA PERSONAS		4,020,000.00	-4,000,000.00	20,000.00					20,000.00	20,000.00	
2.9.2 - UTILES DE ESCRITORIO, OFICINA Y ENSEÑANZA			600,312.60	600,312.60		268,612.20	268,612.20	268,612.20	331,700.40	331,700.40	
5.1.4 - AYUDAS SOCIALES A PERSONAS		5,725,920.00	33,874,510.00	39,600,430.00		34,246,770.00	34,246,770.00	34,246,770.00	5,353,660.00	5,353,660.00	
TOTAL TESORO MUNICIPAL		9,745,920.00	30,474,822.60	40,220,742.60		34,515,382.20	34,515,382.20	34,515,382.20	5,705,360.40	5,705,360.40	
TOTAL ASISTENCIA INTEGRAL DE ATENCION A PERSONAS EN SITUACION DE		9,745,920.00	30,474,822.60	40,220,742.60		34,515,382.20	34,515,382.20	34,515,382.20	5,705,360.40	5,705,360.40	
Categoría Programática:											
57.01 - ACTIVIDADES FONDO PARA LA EDUCACION, CIENCIA Y LA TECNOLOGIA											
1.3.2 - DE ORIGEN PROVINCIAL											
5.1.3 - BECAS		469,349,568.00	6,903,600.00	476,253,168.00		460,836,000.00	460,836,000.00	460,836,000.00	15,417,168.00	15,417,168.00	
TOTAL DE ORIGEN PROVINCIAL		469,349,568.00	6,903,600.00	476,253,168.00		460,836,000.00	460,836,000.00	460,836,000.00	15,417,168.00	15,417,168.00	
TOTAL ACTIVIDADES FONDO PARA LA EDUCACION, CIENCIA Y LA TECNOLOGIA		469,349,568.00	6,903,600.00	476,253,168.00		460,836,000.00	460,836,000.00	460,836,000.00	15,417,168.00	15,417,168.00	
Categoría Programática:											
71 - PROMOCION DE DERECHO DE PERSONAS CON DISCAPACIDAD											
1.1.0 - TESORO MUNICIPAL											
2.1.1 - ALIMENTOS PARA PERSONAS		1,937,500.00	960,550.00	2,898,050.00		2,160,550.00	942,550.00	942,550.00	737,500.00	1,955,500.00	
2.3.1 - PAPEL DE ESCRITORIO Y CARTÓN		1,050,000.00	16,758,545.00	17,808,545.00		8,907,005.00	8,907,005.00	8,907,005.00	8,901,540.00	8,901,540.00	
2.3.4 - PRODUCTOS DE PAPEL Y CARTÓN		1,234,500.00	-183,672.20	1,050,827.80		434,533.00	434,533.00	434,533.00	616,294.80	616,294.80	

Filtro Aplicado: Desagregado hasta Programas Desagregado hasta Partida Principal



Municipalidad
de La Matanza

ESTADO DE EJECUCIÓN DEL PRESUPUESTO DE GASTOS

Desde 01/01/2024 Hasta 30/12/2024

Presupuesto: 2024

Fuente de Financiamiento	Objeto del Gasto	Crédito Aprobado	Modificaciones	Crédito Vigente	Preventivo	Compromiso	Devengado	Pagado	Crédito Disponible	Crédito Vig. Devengado	Devengado no Pagado
Jurisdicción: 1.1.1.01.15.000 - SECRETARÍA DE DESARROLLO SOCIAL											
	2.4.4 - CUBIERTAS Y CÁMARAS DE AIRE		8,648.00	8,648.00					8,648.00	8,648.00	
	2.5.4 - INSECTICIDAS, FUMIGANTES Y OTROS	100,000.00		100,000.00		87,838.00	87,838.00	87,838.00	12,162.00	12,162.00	
	2.9.1 - ELEMENTOS DE LIMPIEZA	655,000.00	226,175.60	881,175.60		776,631.00	767,446.00	767,446.00	104,544.60	113,729.60	
	2.9.2 - UTILES DE ESCRITORIO, OFICINA Y ENSEÑANZA	5,666,800.00	-3,639,097.20	2,027,702.80		912,400.60	912,400.60	912,400.60	1,115,302.20	1,115,302.20	
	2.9.3 - UTILES Y MATERIALES ELÉCTRICOS	35,000.00		35,000.00		20,990.00	20,990.00	20,990.00	14,010.00	14,010.00	
	2.9.4 - UTENSILIOS DE COCINA Y COMEDOR	200,000.00		200,000.00					200,000.00	200,000.00	
	2.9.5 - UTILES MENORES MÉDICOS, QUIRÚRGICO Y DE LABORATORIO	3,000.00	10,000.00	13,000.00		6,700.00	6,700.00	6,700.00	6,300.00	6,300.00	
	2.9.6 - REPUESTOS Y ACCESORIOS	145,000.00	21,500.00	166,500.00					166,500.00	166,500.00	
	2.9.9 - OTROS BIENES DE CONSUMO	20,000.00		20,000.00					20,000.00	20,000.00	
	3.2.4 - ALQUILER DE FOTOCOPIADORAS	1,237,520.00	2,288,540.00	3,526,060.00		1,457,560.00	1,113,790.00	1,113,790.00	2,068,500.00	2,412,270.00	
	3.2.9 - OTROS ALQUILERES Y DERECHOS	600,000.00	90,000.00	690,000.00					690,000.00	690,000.00	
	3.3.1 - MANTENIMIENTO Y REPARACIÓN DE EDIFICIOS Y LOCALES		570,000.00	570,000.00		567,000.00			3,000.00	570,000.00	
	3.3.2 - MANTENIMIENTO Y REPARACIÓN DE VEHÍCULOS	1,200,000.00		1,200,000.00					1,200,000.00	1,200,000.00	
	3.3.7 - LIMPIEZA, ASEO Y FUMIGACIÓN	300,000.00	383,470.00	683,470.00		353,650.00	289,350.00	289,350.00	329,820.00	394,120.00	
	3.5.3 - IMPRENTA, PUBLICACIONES Y REPRODUCCIONES	4,000.00		4,000.00					4,000.00	4,000.00	
	3.6.2 - PROPAGANDA	3,000,000.00	-3,000,000.00								
	3.7.2.02 - MOVILIDAD	8,000,000.00	-5,450,000.00	2,550,000.00					2,550,000.00	2,550,000.00	
	3.9.1 - SERVICIOS DE CEREMONIAL		832,400.00	832,400.00		764,600.00	417,400.00	417,400.00	67,800.00	415,000.00	
	3.9.3 - SERVICIOS DE VIGILANCIA		1,384,000.00	1,384,000.00		630,000.00	544,000.00	544,000.00	754,000.00	840,000.00	
	3.9.9 - OTROS SERVICIOS		15,000.00	15,000.00		12,000.06	12,000.06	12,000.06	2,999.94	2,999.94	
	4.3.5 - EQUIPO EDUCACIONAL Y RECREATIVO		3,049,500.00	3,049,500.00		3,000,000.00	3,000,000.00	3,000,000.00	49,500.00	49,500.00	
	4.3.7 - EQUIPO DE OFICINA Y MUEBLES	500,000.00		500,000.00					500,000.00	500,000.00	
	5.1.4 - AYUDAS SOCIALES A PERSONAS	3,054,465.00	52,245,021.00	55,299,486.00		55,299,486.00	41,871,486.00	41,871,486.00		13,428,000.00	
	TOTAL TESORO MUNICIPAL	28,942,785.00	66,570,580.20	95,513,365.20		75,390,943.66	59,327,488.66	59,327,488.66	20,122,421.54	36,185,876.54	



Municipalidad
de La Matanza

ESTADO DE EJECUCIÓN DEL PRESUPUESTO DE GASTOS

Desde 01/01/2024 Hasta 30/12/2024

Presupuesto: 2024

Fuente de Financiamiento	Objeto del Gasto	Crédito Aprobado	Modificaciones	Crédito Vigente	Preventivo	Compromiso	Devengado	Pagado	Crédito Disponible	Crédito Vig. Devengado	Devengado no Pagado
--------------------------	------------------	------------------	----------------	-----------------	------------	------------	-----------	--------	--------------------	------------------------	---------------------

Jurisdicción: 1.1.1.01.15.000 - SECRETARÍA DE DESARROLLO SOCIAL

TOTAL PROMOCION DE DERECHO DE PERSONAS CON DISCAPACIDAD	28,942,785.00	66,570,580.20	95,513,365.20		75,390,943.66	59,327,488.66	59,327,488.66	20,122,421.54	36,185,876.54	
TOTAL SECRETARÍA DE DESARROLLO SOCIAL	10,519,740,908.68	88,496,262,308.14	99,016,003,216.82		98,635,620,935.80	87,808,865,868.20	86,755,230,367.32	380,382,281.02	11,207,137,348.62	1,053,635,500.88

Jurisdicción: 1.1.1.01.16.000 - SECRETARÍA DE PLANIFICACIÓN ESTRATÉGICA

Categoría Programática:

01 - COORDINACION Y GESTION DE LA SEC. DE PLANIFICACION ESTRATEGICA

1.1.0 - TESORO MUNICIPAL

1.1.3.07 - PRESENTISMO Y PUNTUALIDAD	188,312.00	282,080.00	470,392.00		370,386.39	370,386.39	370,386.39	100,005.61	100,005.61	
1.2.1.01 - PERSONAL TEMPORARIO	7,310,885.16	7,598,597.12	14,909,482.28		14,809,482.05	14,809,482.05	14,809,482.05	100,000.23	100,000.23	
1.2.3 - SUELDO ANUAL COMPLEMENTARIO	1,151,428.00	258,670.00	1,410,098.00		1,360,088.09	1,360,088.09	1,360,088.09	50,009.91	50,009.91	
1.2.5.01 - IPS APORTES	1,053,163.00	987,192.48	2,040,355.48		1,940,348.44	1,940,348.44	1,674,785.48	100,007.04	100,007.04	265,562.96
1.2.5.02 - LEY 23660	565,825.00	484,357.71	1,050,182.71		970,174.19	970,174.19	837,392.71	80,008.52	80,008.52	132,781.48
1.2.6.01 - BONIFICACIONES VARIAS		2,200,000.00	2,200,000.00		2,100,000.00	2,100,000.00	2,100,000.00	100,000.00	100,000.00	
1.2.6.03 - LICENCIAS NO GOZADAS	184,524.00		184,524.00					184,524.00	184,524.00	
1.4 - ASIGNACIONES FAMILIARES	205,116.00	309,554.00	514,670.00		414,662.00	414,662.00	414,662.00	100,008.00	100,008.00	
1.5.1 - SEGUROS DE RIESGO DE TRABAJO	181,573.00	266,738.00	448,311.00		348,303.37	348,303.37	298,108.87	100,007.63	100,007.63	50,194.50
2.1.1 - ALIMENTOS PARA PERSONAS	261,000.00	-90,550.00	170,450.00					170,450.00	170,450.00	
2.3.1 - PAPEL DE ESCRITORIO Y CARTÓN	713,040.00	-150,000.00	563,040.00					563,040.00	563,040.00	
2.3.4 - PRODUCTOS DE PAPEL Y CARTÓN	88,388.00		88,388.00					88,388.00	88,388.00	
2.5.1 - COMPUESTOS QUÍMICOS	18,680.00		18,680.00					18,680.00	18,680.00	
2.5.4 - INSECTICIDAS, FUMIGANTES Y OTROS	7,743.75		7,743.75					7,743.75	7,743.75	
2.5.6 - COMBUSTIBLES Y LUBRICANTES	225,000.00		225,000.00					225,000.00	225,000.00	
2.9.1 - ELEMENTOS DE LIMPIEZA	11,563.00		11,563.00					11,563.00	11,563.00	



Municipalidad
de La Matanza

ESTADO DE EJECUCIÓN DEL PRESUPUESTO DE GASTOS

Desde 01/01/2024 Hasta 30/12/2024

Presupuesto: 2024

Fuente de Financiamiento	Objeto del Gasto	Crédito Aprobado	Modificaciones	Crédito Vigente	Preventivo	Compromiso	Devengado	Pagado	Crédito Disponible	Crédito Vig. Devengado	Devengado no Pagado
--------------------------	------------------	------------------	----------------	-----------------	------------	------------	-----------	--------	--------------------	------------------------	---------------------

Jurisdicción: 1.1.1.01.16.000 - SECRETARÍA DE PLANIFICACIÓN ESTRATÉGICA

2.9.2 - UTILES DE ESCRITORIO, OFICINA Y ENSEÑANZA		820,369.32		820,369.32		150,000.00	150,000.00	150,000.00	670,369.32	670,369.32	
2.9.4 - UTENSILIOS DE COCINA Y COMEDOR		1,020.00		1,020.00					1,020.00	1,020.00	
2.9.6 - REPUESTOS Y ACCESORIOS			100,000.00	100,000.00		90,000.00	90,000.00	90,000.00	10,000.00	10,000.00	
3.3.3 - MANTENIMIENTO Y REPARACIÓN DE MAQUINARIA Y EQUIPO		209,970.00		209,970.00					209,970.00	209,970.00	
3.4.1 - ESTUDIOS, INVESTIGACIONES Y PROYECTOS DE FACTIBILIDAD		220,000.00		220,000.00					220,000.00	220,000.00	
3.4.5 - DE CAPACITACIÓN		1,194,100.00		1,194,100.00					1,194,100.00	1,194,100.00	
3.5.3 - IMPRENTA, PUBLICACIONES Y REPRODUCCIONES		15,000.00		15,000.00					15,000.00	15,000.00	
3.7.1 - PASAJES		21,000.00		21,000.00					21,000.00	21,000.00	
3.7.9 - OTROS PASAJES Y VIÁTICOS		20,000.00		20,000.00					20,000.00	20,000.00	
3.9.9 - OTROS SERVICIOS		5,000.00	150,000.00	155,000.00		150,000.00	150,000.00	150,000.00	5,000.00	5,000.00	
4.3.7 - EQUIPO DE OFICINA Y MUEBLES		1,200,000.00		1,200,000.00					1,200,000.00	1,200,000.00	
TOTAL TESORO MUNICIPAL		15,872,700.23	12,396,639.31	28,269,339.54		22,703,444.53	22,703,444.53	22,254,905.59	5,565,895.01	5,565,895.01	448,538.94
TOTAL COORDINACION Y GESTION DE LA SEC. DE PLANIFICACION ESTRATEG		15,872,700.23	12,396,639.31	28,269,339.54		22,703,444.53	22,703,444.53	22,254,905.59	5,565,895.01	5,565,895.01	448,538.94
TOTAL SECRETARÍA DE PLANIFICACIÓN ESTRATÉGICA		15,872,700.23	12,396,639.31	28,269,339.54		22,703,444.53	22,703,444.53	22,254,905.59	5,565,895.01	5,565,895.01	448,538.94

Jurisdicción: 1.1.1.01.17.000 - UNIDAD COORDINADORA DE EJECUCION DE PROG CON COOP. DE TRABAJO

Categoría Programática:

01 - COORDINACION Y GESTION DE LA UNIDAD CENTRAL

1.1.0 - TESORO MUNICIPAL

1.1.1.01 - PERSONAL SUPERIOR		4,949,812.80		4,949,812.80					4,949,812.80	4,949,812.80	
1.1.1.02 - PERSONAL JERARQUICO		5,585,290.20	113,410.00	5,698,700.20		5,598,691.34	5,598,691.34	5,598,691.34	100,008.86	100,008.86	
1.1.1.03 - PERSONAL PROFESIONAL ADMINISTRACION CENTRAL		820,717.32	1,001,327.18	1,822,044.50		1,722,036.74	1,722,036.74	1,722,036.74	100,007.76	100,007.76	



Municipalidad
de La Matanza

ESTADO DE EJECUCIÓN DEL PRESUPUESTO DE GASTOS

Desde 01/01/2024 Hasta 30/12/2024

Presupuesto: 2024

Fuente de Financiamiento	Objeto del Gasto	Crédito Aprobado	Modificaciones	Crédito Vigente	Preventivo	Compromiso	Devengado	Pagado	Crédito Disponible	Crédito Vig. Devengado	Devengado no Pagado
Jurisdicción: 1.1.1.01.17.000 - UNIDAD COORDINADORA DE EJECUCION DE PROG CON COOP. DE TRABAJO											
1.1.1.05 - PERSONAL TECNICO		1,232,265.84	1,420,915.75	2,653,181.59		2,553,175.06	2,553,175.06	2,553,175.06	100,006.53	100,006.53	
1.1.1.06 - PERSONAL ADMINISTRATIVO		2,973,039.00	3,368,252.33	6,341,291.33		6,241,284.05	6,241,284.05	6,241,284.05	100,007.28	100,007.28	
1.1.1.07 - PERSONAL DE SERVICIO		2,624,132.40	41,559,723.66	44,183,856.06		4,658,629.34	4,658,629.34	4,658,629.34	39,525,226.72	39,525,226.72	
1.1.3.01 - ANTIGÜEDAD		5,436,071.00		5,436,071.00		3,054,936.50	3,054,936.50	3,054,936.50	2,381,134.50	2,381,134.50	
1.1.3.03 - RESPONSABILIDAD FUNCIONAL		12,885,139.00	8,177,113.37	21,062,252.37		20,992,248.86	20,992,248.86	20,992,248.86	70,003.51	70,003.51	
1.1.3.05 - EXTENSION HORARIA			2,489,122.00	2,489,122.00		2,454,121.16	2,454,121.16	2,454,121.16	35,000.84	35,000.84	
1.1.3.07 - PRESENTISMO Y PUNTUALIDAD		2,196,967.00	968,064.92	3,165,031.92		3,095,030.46	3,095,030.46	3,095,030.46	70,001.46	70,001.46	
1.1.4 - SUELDO ANUAL COMPLEMENTARIO		1,444,443.00	3,227,610.00	4,672,053.00		4,622,049.76	4,622,049.76	4,622,049.76	50,003.24	50,003.24	
1.1.6.01 - IPS APORTES		3,230,959.00	6,631,166.01	9,862,125.01		9,762,122.71	9,762,122.71	8,416,035.01	100,002.30	100,002.30	1,346,087.70
1.1.6.02 - LEY 23660		6,461,918.00		6,461,918.00		4,881,061.33	4,881,061.33	4,208,017.47	1,580,856.67	1,580,856.67	673,043.86
1.1.7.01 - BONIFICACIONES VARIAS		1,097,970.00	1,003,834.02	2,101,804.02		2,001,798.93	2,001,798.93	2,001,798.93	100,005.09	100,005.09	
1.1.7.02 - BONIFICACION ESPECIAL NO REMUNERATIVA		13,170,175.00	23,048,040.11	36,218,215.11		34,110,614.34	34,110,614.34	34,110,614.34	2,107,600.77	2,107,600.77	
1.1.7.03 - LICENCIAS NO GOZADAS		79,365.00		79,365.00					79,365.00	79,365.00	
1.1.7.08 - NOTIFICADORES		332,528.00	1,387,068.27	1,719,596.27		1,619,591.02	1,619,591.02	1,619,591.02	100,005.25	100,005.25	
1.2.1.01 - PERSONAL TEMPORARIO		58,141,106.76	31,405,779.10	89,546,885.86		89,476,885.75	89,476,885.75	89,476,885.75	70,000.11	70,000.11	
1.2.3 - SUELDO ANUAL COMPLEMENTARIO		3,838,092.00	3,357,897.00	7,195,989.00		7,145,982.34	7,145,982.34	7,145,982.34	50,006.66	50,006.66	
1.2.5.01 - IPS APORTES		9,181,872.00	2,636,910.43	11,818,782.43		11,718,781.36	11,718,781.36	10,777,592.43	100,001.07	100,001.07	941,188.93
1.2.5.02 - LEY 23660		4,590,936.00	1,368,460.32	5,959,396.32		5,859,390.79	5,859,390.79	5,388,796.32	100,005.53	100,005.53	470,594.47
1.2.6.01 - BONIFICACIONES VARIAS			10,580,000.00	10,580,000.00		10,480,000.00	10,480,000.00	10,480,000.00	100,000.00	100,000.00	
1.2.6.03 - LICENCIAS NO GOZADAS		307,540.00	252,950.00	560,490.00		535,489.16	535,489.16	535,489.16	25,000.84	25,000.84	
1.2.6.07 - NOTIFICADORES		957,073.00		957,073.00					957,073.00	957,073.00	
1.4 - ASIGNACIONES FAMILIARES		3,262,980.00	2,843,054.00	6,106,034.00		6,036,028.00	6,036,028.00	6,036,028.00	70,006.00	70,006.00	
1.5.1 - SEGUROS DE RIESGO DE TRABAJO		2,681,855.00	1,193,843.68	3,875,698.68		3,795,705.00	3,795,705.00	3,368,998.22	79,993.68	79,993.68	426,706.78
2.1.1 - ALIMENTOS PARA PERSONAS		390,867.40	9,550,000.00	9,940,867.40		9,892,000.00	9,892,000.00	9,892,000.00	48,867.40	48,867.40	
2.1.5 - MADERA, CORCHO Y SUS MANUFACTURAS			37,485,000.00	37,485,000.00		36,968,800.00	36,968,800.00	36,968,800.00	516,200.00	516,200.00	



Municipalidad
de La Matanza

ESTADO DE EJECUCIÓN DEL PRESUPUESTO DE GASTOS

Desde 01/01/2024 Hasta 30/12/2024

Presupuesto: 2024

Fuente de Financiamiento	Objeto del Gasto	Crédito Aprobado	Modificaciones	Crédito Vigente	Preventivo	Compromiso	Devengado	Pagado	Crédito Disponible	Crédito Vig. Devengado	Devengado no Pagado
Jurisdicción: 1.1.1.01.17.000 - UNIDAD COORDINADORA DE EJECUCION DE PROG CON COOP. DE TRABAJO											
	2.2.2 - PRENDAS DE VESTIR	4,830,295.50	2,120,280.00	6,950,575.50		6,200,680.00	6,200,680.00	6,200,680.00	749,895.50	749,895.50	
	2.3.1 - PAPEL DE ESCRITORIO Y CARTÓN	310,359.50	1,243,000.00	1,553,359.50		1,432,500.00	1,432,500.00	1,432,500.00	120,859.50	120,859.50	
	2.3.4 - PRODUCTOS DE PAPEL Y CARTÓN	23,097.60	22,227,490.00	22,250,587.60		21,646,073.00	21,646,073.00	21,646,073.00	604,514.60	604,514.60	
	2.4.4 - CUBIERTAS Y CÁMARAS DE AIRE	807,269.55	-700,000.00	107,269.55					107,269.55	107,269.55	
	2.5.1 - COMPUESTOS QUÍMICOS		12,982,400.00	12,982,400.00		8,006,779.65	8,006,779.65	8,006,779.65	4,975,620.35	4,975,620.35	
	2.5.3 - ABONOS Y FERTILIZANTES		1,933,000.00	1,933,000.00		1,533,000.00	1,533,000.00	1,533,000.00	400,000.00	400,000.00	
	2.5.4 - INSECTICIDAS, FUMIGANTES Y OTROS		3,282,000.00	3,282,000.00		2,303,670.00	2,303,670.00	2,303,670.00	978,330.00	978,330.00	
	2.5.5 - TINTAS, PINTURAS Y COLORANTES	2,586,374.00	296,170,450.00	298,756,824.00		298,661,450.00	298,661,450.00	298,661,450.00	95,374.00	95,374.00	
	2.5.6 - COMBUSTIBLES Y LUBRICANTES	9,212,320.00	9,700,000.00	18,912,320.00		18,800,000.00	18,800,000.00	18,800,000.00	112,320.00	112,320.00	
	2.5.8 - PRODUCTOS DE MATERIAL PLÁSTICO		6,092,500.00	6,092,500.00		5,305,007.06	5,305,007.06	5,305,007.06	787,492.94	787,492.94	
	2.6.1 - PRODUCTOS DE ARCILLA Y CERÁMICA		880,000.00	880,000.00		880,000.00	880,000.00	880,000.00			
	2.6.4 - PRODUCTOS DE CEMENTO, ASBESTO Y YESO	319,800.00	12,898,200.00	13,218,000.00		9,802,600.00	9,802,600.00	9,802,600.00	3,415,400.00	3,415,400.00	
	2.6.5 - CEMENTO, CAL Y YESO	899,434.00	59,598,000.00	60,497,434.00		58,548,000.00	58,548,000.00	58,548,000.00	1,949,434.00	1,949,434.00	
	2.6.9 - OTROS PRODUCTOS DE MINERALES NO METÁLICOS		2,160,000.00	2,160,000.00		1,760,000.00	1,760,000.00	1,760,000.00	400,000.00	400,000.00	
	2.7.1 - PRODUCTOS FERROSOS		60,405,395.00	60,405,395.00		59,878,638.58	59,878,638.58	59,878,638.58	526,756.42	526,756.42	
	2.7.4 - ESTRUCTURAS METÁLICAS ACABADAS	1,232,558.22		1,232,558.22					1,232,558.22	1,232,558.22	
	2.7.5 - HERRAMIENTAS MENORES	810,908.60	133,757,030.00	134,567,938.60		133,457,030.00	133,457,030.00	133,457,030.00	1,110,908.60	1,110,908.60	
	2.7.9 - OTROS PRODUCTOS METÁLICOS	147,216.59		147,216.59					147,216.59	147,216.59	
	2.8.4 - PIEDRA, ARCILLA Y ARENA	9,699,453.60	31,750,000.00	41,449,453.60		34,665,000.00	34,665,000.00	34,665,000.00	6,784,453.60	6,784,453.60	
	2.9.1 - ELEMENTOS DE LIMPIEZA	1,940,649.70	202,922,570.00	204,863,219.70		204,813,151.00	204,813,151.00	204,813,151.00	50,068.70	50,068.70	
	2.9.2 - ÚTILES DE ESCRITORIO, OFICINA Y ENSEÑANZA	586,294.60	608,290.90	1,194,585.50		302,165.37	302,165.37	302,165.37	892,420.13	892,420.13	
	2.9.3 - ÚTILES Y MATERIALES ELÉCTRICOS	538,549.00		538,549.00		31,140.44	31,140.44	31,140.44	507,408.56	507,408.56	
	2.9.4 - ÚTENSILIOS DE COCINA Y COMEDOR		2,431,000.00	2,431,000.00		1,431,000.00	1,431,000.00	1,431,000.00	1,000,000.00	1,000,000.00	
	2.9.6 - REPUESTOS Y ACCESORIOS	277,603.20	12,908,320.00	13,185,923.20		12,261,217.96	12,261,217.96	12,261,217.96	924,705.24	924,705.24	
	2.9.9 - OTROS BIENES DE CONSUMO		46,358,900.00	46,358,900.00		45,361,634.58	45,361,634.58	45,361,634.58	997,265.42	997,265.42	



Municipalidad
de La Matanza

ESTADO DE EJECUCIÓN DEL PRESUPUESTO DE GASTOS

Desde 01/01/2024 Hasta 30/12/2024

Presupuesto: 2024

Fuente de Financiamiento	Objeto del Gasto	Crédito Aprobado	Modificaciones	Crédito Vigente	Preventivo	Compromiso	Devengado	Pagado	Crédito Disponible	Crédito Vig. Devengado	Devengado no Pagado
Jurisdicción: 1.1.1.01.17.000 - UNIDAD COORDINADORA DE EJECUCION DE PROG CON COOP. DE TRABAJO											
3.1.1 - ENERGÍA ELÉCTRICA		443,520.00		443,520.00					443,520.00	443,520.00	
3.1.2 - AGUA		201,600.00	13,012,954.67	13,214,554.67		12,141,226.14	12,141,226.14	11,998,029.82	1,073,328.53	1,073,328.53	143,196.32
3.1.3 - GAS		221,760.00	3,764,861.07	3,986,621.07		3,701,692.71	3,201,692.71	3,201,692.71	284,928.36	784,928.36	
3.1.4 - TELÉFONOS, TELEX Y TELEFAX		169,344.00		169,344.00					169,344.00	169,344.00	
3.2.1 - ALQUILER DE EDIFICIOS Y LOCALES		76,183,038.72	252,179,431.42	328,362,470.14		323,522,551.96	238,721,787.09	231,323,787.18	4,839,918.18	89,640,683.05	7,397,999.91
3.2.2 - ALQUILER DE MAQUINARIA, EQUIPO Y MEDIOS DE TRANSPORTE			246,844,000.00	246,844,000.00		245,286,000.00	245,286,000.00	245,286,000.00	1,558,000.00	1,558,000.00	
3.2.4 - ALQUILER DE FOTOCOPIADORAS		493,516.80	1,846,862.00	2,340,378.80		1,934,914.00	1,680,218.00	1,510,370.00	405,464.80	660,160.80	169,848.00
3.2.9 - OTROS ALQUILERES Y DERECHOS			26,819,200.00	26,819,200.00		26,819,200.00	26,819,200.00	26,819,200.00			
3.3.2 - MANTENIMIENTO Y REPARACIÓN DE VEHÍCULOS		36,288.00	1,291,574.00	1,327,862.00		741,740.00			586,122.00	1,327,862.00	
3.3.3 - MANTENIMIENTO Y REPARACIÓN DE MAQUINARIA Y EQUIPO			12,200.00	12,200.00					12,200.00	12,200.00	
3.3.9 - OTROS MANTENIMIENTO, REPARACIÓN Y LIMPIEZA		111,041.20	152,954,000.00	153,065,041.20		152,989,250.00	152,989,250.00	152,989,250.00	75,791.20	75,791.20	
3.5.4 - PRIMAS Y GASTOS DE SEGUROS		11,144,822.40	-10,000,000.00	1,144,822.40		773,872.08	773,872.08	773,872.08	370,950.32	370,950.32	
3.7.2.02 - MOVILIDAD											
3.9.3 - SERVICIOS DE VIGILANCIA			137,100.00	137,100.00		137,100.00	137,100.00	137,100.00			
4.3.4 - EQUIPO DE COMUNICACIÓN Y SEÑALAMIENTO											
4.3.6 - EQUIPO PARA COMPUTACIÓN		3,610,800.00	9,072,000.00	12,682,800.00		12,157,000.00	12,157,000.00	12,157,000.00	525,800.00	525,800.00	
4.3.7 - EQUIPO DE OFICINA Y MUEBLES		3,600,000.00	12,317,541.00	15,917,541.00		12,927,373.52	12,927,373.52	12,927,373.52	2,990,167.48	2,990,167.48	
5.1.4 - AYUDAS SOCIALES A PERSONAS			175,205,460.00	175,205,460.00		175,205,460.00	175,205,460.00	175,205,460.00			
TOTAL TESORO MUNICIPAL		278,311,029.50	2,002,255,552.21	2,280,566,581.71		2,184,694,572.05	2,098,397,371.18	2,086,828,705.21	95,872,009.66	182,169,210.53	11,568,665.97
TOTAL COORDINACION Y GESTION DE LA UNIDAD CENTRAL		278,311,029.50	2,002,255,552.21	2,280,566,581.71		2,184,694,572.05	2,098,397,371.18	2,086,828,705.21	95,872,009.66	182,169,210.53	11,568,665.97
TOTAL UNIDAD COORDINADORA DE EJECUCION DE PROG CON COOP. DE		278,311,029.50	2,002,255,552.21	2,280,566,581.71		2,184,694,572.05	2,098,397,371.18	2,086,828,705.21	95,872,009.66	182,169,210.53	11,568,665.97

Jurisdicción: 1.1.1.01.18.000 - SECRETARIA DE PROTECCION CIUDADANA



Municipalidad
de La Matanza

ESTADO DE EJECUCIÓN DEL PRESUPUESTO DE GASTOS

Desde 01/01/2024 Hasta 30/12/2024

Presupuesto: 2024

Fuente de Financiamiento	Objeto del Gasto	Crédito Aprobado	Modificaciones	Crédito Vigente	Preventivo	Compromiso	Devengado	Pagado	Crédito Disponible	Crédito Vig. Devengado	Devengado no Pagado
Jurisdicción: 1.1.1.01.18.000 - SECRETARIA DE PROTECCION CIUDADANA											
Categoría Programática:											
01 - COORDINACION Y GESTION DE LA SECRETARIA DE PROTECCION CIUDADANA											
1.1.0 - TESORO MUNICIPAL											
1.1.1.01 - PERSONAL SUPERIOR		4,949,812.80	5,246,690.38	10,196,503.18		10,096,494.32	10,096,494.32	10,096,494.32	100,008.86	100,008.86	
1.1.1.02 - PERSONAL JERARQUICO		13,172,596.80		13,172,596.80		8,103,304.40	8,103,304.40	8,103,304.40	5,069,292.40	5,069,292.40	
1.1.1.05 - PERSONAL TECNICO		2,862,133.08	-2,800,000.00	62,133.08					62,133.08	62,133.08	
1.1.1.06 - PERSONAL ADMINISTRATIVO		10,030,993.92	8,106,549.98	18,137,543.90		18,037,541.96	18,037,541.96	18,037,541.96	100,001.94	100,001.94	
1.1.1.07 - PERSONAL DE SERVICIO		17,608,585.80		17,608,585.80		15,769,745.62	15,769,745.62	15,769,745.62	1,838,840.18	1,838,840.18	
1.1.1.10 - PERSONAL OBRERO		2,484,511.68	1,172,990.63	3,657,502.31		3,557,496.71	3,557,496.71	3,557,496.71	100,005.60	100,005.60	
1.1.3.01 - ANTIGÜEDAD		6,754,734.00	7,095,424.75	13,850,158.75		13,750,155.75	13,750,155.75	13,750,155.75	100,003.00	100,003.00	
1.1.3.03 - RESPONSABILIDAD FUNCIONAL		22,805,274.00	18,545,584.83	41,350,858.83		41,309,857.50	41,309,857.50	41,309,857.50	41,001.33	41,001.33	
1.1.3.05 - EXTENSION HORARIA		2,150,628.00	5,097,243.53	7,247,871.53		7,147,867.69	7,147,867.69	7,147,867.69	100,003.84	100,003.84	
1.1.3.07 - PRESENTISMO Y PUNTUALIDAD		25,116,453.00	214,545,303.86	239,661,756.86		239,632,878.76	239,632,878.76	239,632,878.76	28,878.10	28,878.10	
1.1.4 - SUELDO ANUAL COMPLEMENTARIO			10,021,772.92	10,021,772.92		9,971,708.98	9,971,708.98	9,971,708.98	50,063.94	50,063.94	
1.1.6.01 - IPS APORTES		12,139,489.00	10,208,347.52	22,347,836.52		22,247,829.22	22,247,829.22	19,201,876.52	100,007.30	100,007.30	3,045,952.70
1.1.6.02 - LEY 23660		6,069,745.00	5,154,173.30	11,223,918.30		11,123,914.67	11,123,914.67	9,600,938.30	100,003.63	100,003.63	1,522,976.37
1.1.7.01 - BONIFICACIONES VARIAS		6,347,940.00	7,930,936.45	14,278,876.45		14,178,876.09	14,178,876.09	14,178,876.09	100,000.36	100,000.36	
1.1.7.02 - BONIFICACION ESPECIAL NO REMUNERATIVA		31,035,764.00	62,754,356.99	93,790,120.99		87,579,920.30	87,579,920.30	87,579,920.30	6,210,200.69	6,210,200.69	
1.1.7.03 - LICENCIAS NO GOZADAS			2,692,921.58	2,692,921.58		2,692,921.58	2,692,921.58	2,692,921.58			
1.1.7.08 - NOTIFICADORES		1,673,521.00	4,749,750.56	6,423,271.56		6,383,267.35	6,383,267.35	6,383,267.35	40,004.21	40,004.21	
1.2.1.01 - PERSONAL TEMPORARIO		904,281,688.44	794,938,595.60	1,699,220,284.04		1,699,201,714.78	1,699,201,714.78	1,699,201,714.78	18,569.26	18,569.26	
1.2.3 - SUELDO ANUAL COMPLEMENTARIO		43,789,891.00	114,729,841.00	158,519,732.00		158,489,731.80	158,489,731.80	158,489,731.80	30,000.20	30,000.20	
1.2.5.01 - IPS APORTES		127,523,554.00	98,622,234.64	226,145,788.64		226,045,803.77	226,045,803.77	195,502,318.22	99,984.87	99,984.87	30,543,485.55
1.2.5.02 - LEY 23660		63,761,767.00	49,361,125.15	113,122,892.15		113,022,894.74	113,022,894.74	97,751,151.84	99,997.41	99,997.41	15,271,742.90

Filtro Aplicado: Desagregado hasta Programas Desagregado hasta Partida Principal



Municipalidad
de La Matanza

ESTADO DE EJECUCIÓN DEL PRESUPUESTO DE GASTOS

Desde 01/01/2024 Hasta 30/12/2024

Presupuesto: 2024

Fuente de Financiamiento	Objeto del Gasto	Crédito Aprobado	Modificaciones	Crédito Vigente	Preventivo	Compromiso	Devengado	Pagado	Crédito Disponible	Crédito Vig. Devengado	Devengado no Pagado
Jurisdicción: 1.1.1.01.18.000 - SECRETARIA DE PROTECCION CIUDADANA											
	1.2.6.01 - BONIFICACIONES VARIAS	111,352,967.00	160,172,054.60	271,525,021.60		271,425,029.93	271,425,029.93	271,425,029.93	99,991.67	99,991.67	
	1.2.6.03 - LICENCIAS NO GOZADAS	1,230,158.00	-700,288.04	529,869.96		529,869.96	529,869.96	529,869.96			
	1.2.6.07 - NOTIFICADORES	3,365,031.00	-3,300,000.00	65,031.00					65,031.00	65,031.00	
	1.4 - ASIGNACIONES FAMILIARES	75,834,888.00	86,582,293.00	162,417,181.00		162,377,177.00	162,377,177.00	162,377,177.00	40,004.00	40,004.00	
	1.5.1 - SEGUROS DE RIESGO DE TRABAJO	24,127,073.00	20,579,358.69	44,706,431.69		44,646,442.62	44,646,442.62	38,267,750.71	59,989.07	59,989.07	6,378,691.91
	2.3.1 - PAPEL DE ESCRITORIO Y CARTÓN		3,688.94	3,688.94					3,688.94	3,688.94	
	2.3.4 - PRODUCTOS DE PAPEL Y CARTÓN		419.41	419.41					419.41	419.41	
	2.9.2 - UTILES DE ESCRITORIO, OFICINA Y ENSEÑANZA		1,548.90	1,548.90					1,548.90	1,548.90	
	3.1.4 - TELÉFONOS, TELEX Y TELEFAX		1,606.58	1,606.58					1,606.58	1,606.58	
	3.2.1 - ALQUILER DE EDIFICIOS Y LOCALES		19,347,933.62	19,347,933.62		19,267,912.88	12,021,879.26	12,021,879.26	80,020.74	7,326,054.36	
	4.3.7 - EQUIPO DE OFICINA Y MUEBLES		6,299.00	6,299.00					6,299.00	6,299.00	
	TOTAL TESORO MUNICIPAL	1,520,469,199.52	1,700,868,758.37	3,221,337,957.89		3,206,590,358.38	3,199,344,324.76	3,142,581,475.33	14,747,599.51	21,993,633.13	56,762,849.43
	TOTAL COORDINACION Y GESTION DE LA SECRETARIA DE PROTECCION CIU	1,520,469,199.52	1,700,868,758.37	3,221,337,957.89		3,206,590,358.38	3,199,344,324.76	3,142,581,475.33	14,747,599.51	21,993,633.13	56,762,849.43
Categoría Programática:											
54.01 - COORDINACION DEFENSA CIVIL											
1.1.0 - TESORO MUNICIPAL											
	2.1.1 - ALIMENTOS PARA PERSONAS	537,000.00	8,356,951.60	8,893,951.60		5,067,510.00	5,067,510.00	5,067,510.00	3,826,441.60	3,826,441.60	
	2.1.5 - MADERA, CORCHO Y SUS MANUFACTURAS	110,000.00	-100,000.00	10,000.00					10,000.00	10,000.00	
	2.2.2 - PRENDAS DE VESTIR	3,567,600.00	-2,368,200.00	1,199,400.00		1,192,000.00	1,192,000.00	1,192,000.00	7,400.00	7,400.00	
	2.2.3 - CONFECCIONES TEXTILES		167,000.00	167,000.00		166,000.00	166,000.00	166,000.00	1,000.00	1,000.00	
	2.3.1 - PAPEL DE ESCRITORIO Y CARTÓN	2,160,000.00	11,200.00	2,171,200.00		428,000.00	428,000.00	428,000.00	1,743,200.00	1,743,200.00	
	2.3.4 - PRODUCTOS DE PAPEL Y CARTÓN		416,900.00	416,900.00		332,900.00	332,900.00	332,900.00	84,000.00	84,000.00	
	2.3.5 - LIBROS, REVISTAS Y PERIÓDICOS		253,850.00	253,850.00		109,000.00	109,000.00	109,000.00	144,850.00	144,850.00	



Municipalidad
de La Matanza

ESTADO DE EJECUCIÓN DEL PRESUPUESTO DE GASTOS

Desde 01/01/2024 Hasta 30/12/2024

Presupuesto: 2024

Fuente de Financiamiento	Objeto del Gasto	Crédito Aprobado	Modificaciones	Crédito Vigente	Preventivo	Compromiso	Devengado	Pagado	Crédito Disponible	Crédito Vig. Devengado	Devengado no Pagado
Jurisdicción: 1.1.1.01.18.000 - SECRETARIA DE PROTECCION CIUDADANA											
	2.4.4 - CUBIERTAS Y CÁMARAS DE AIRE	4,950,620.00	-4,234,200.00	716,420.00		600,000.00	600,000.00	600,000.00	116,420.00	116,420.00	
	2.5.6 - COMBUSTIBLES Y LUBRICANTES	3,600,000.00	36,663,980.00	40,263,980.00		33,614,901.57	33,614,901.57	33,614,901.57	6,649,078.43	6,649,078.43	
	2.5.8 - PRODUCTOS DE MATERIAL PLÁSTICO	1,492,800.00	536,250.00	2,029,050.00		1,860,000.00	1,860,000.00	1,860,000.00	169,050.00	169,050.00	
	2.7.4 - ESTRUCTURAS METÁLICAS ACABADAS		284,400.00	284,400.00		284,400.00	284,400.00	284,400.00			
	2.7.5 - HERRAMIENTAS MENORES	180,000.00	810,560.00	990,560.00		954,600.00	954,600.00	954,600.00	35,960.00	35,960.00	
	2.7.9 - OTROS PRODUCTOS METÁLICOS		1,000,000.00	1,000,000.00					1,000,000.00	1,000,000.00	
	2.9.1 - ELEMENTOS DE LIMPIEZA		235,950.00	235,950.00		235,200.00	235,200.00	235,200.00	750.00	750.00	
	2.9.2 - UTILES DE ESCRITORIO, OFICINA Y ENSEÑANZA		3,914,320.00	3,914,320.00		1,370,580.00	1,370,580.00	1,370,580.00	2,543,740.00	2,543,740.00	
	2.9.3 - UTILES Y MATERIALES ELÉCTRICOS		10,340,500.00	10,340,500.00		9,957,900.00	9,957,900.00	9,957,900.00	382,600.00	382,600.00	
	2.9.5 - UTILES MENORES MÉDICOS, QUIRÚRGICO Y DE LABORATORIO	14,200.00		14,200.00					14,200.00	14,200.00	
	2.9.6 - REPUESTOS Y ACCESORIOS	4,866,920.00	5,358,975.00	10,225,895.00		9,338,662.00	6,562,262.00	6,562,262.00	887,233.00	3,663,633.00	
	2.9.9 - OTROS BIENES DE CONSUMO		963,240.00	963,240.00		57,800.00	57,800.00	57,800.00	905,440.00	905,440.00	
	3.2.1 - ALQUILER DE EDIFICIOS Y LOCALES		32,632,900.00	32,632,900.00		31,948,312.66	31,948,312.66	30,548,312.66	684,587.34	684,587.34	1,400,000.00
	3.2.4 - ALQUILER DE FOTOCOPIADORAS	529,200.00	1,705,368.00	2,234,568.00		2,172,808.00	2,000,828.00	1,828,848.00	61,760.00	233,740.00	171,980.00
	3.2.9 - OTROS ALQUILERES Y DERECHOS	101,040.00	7,600,000.00	7,701,040.00		4,500,000.00	4,500,000.00	4,500,000.00	3,201,040.00	3,201,040.00	
	3.3.2 - MANTENIMIENTO Y REPARACIÓN DE VEHÍCULOS		14,773,512.00	14,773,512.00		14,733,512.00	14,733,512.00	14,733,512.00	40,000.00	40,000.00	
	3.3.3 - MANTENIMIENTO Y REPARACIÓN DE MAQUINARIA Y EQUIPO		6,564,383.00	6,564,383.00		5,701,182.00	4,288,064.00	4,288,064.00	863,201.00	2,276,319.00	
	3.4.9 - OTROS SERVICIOS TÉCNICOS Y PROFESIONALES	100,000.00		100,000.00					100,000.00	100,000.00	
	3.5.4 - PRIMAS Y GASTOS DE SEGUROS		380.91	380.91					380.91	380.91	
	3.6.2 - PROPAGANDA		8,426,350.00	8,426,350.00		8,354,350.00	5,785,550.00	5,785,550.00	72,000.00	2,640,800.00	
	3.9.3 - SERVICIOS DE VIGILANCIA	444,000.00	-437,600.00	6,400.00					6,400.00	6,400.00	
	3.9.9 - OTROS SERVICIOS		3,600,000.00	3,600,000.00					3,600,000.00	3,600,000.00	
	4.3.1 - MAQUINARIA Y EQUIPO DE PRODUCCIÓN		21,200.00	21,200.00					21,200.00	21,200.00	
	4.3.2 - EQUIPO DE TRANSPORTE, TRACCIÓN Y ELEVACIÓN	1,370,000.00	-1,170,000.00	200,000.00					200,000.00	200,000.00	
	4.3.3 - EQUIPO SANITARIO Y DE LABORATORIO		1,800,000.00	1,800,000.00		1,780,000.00	1,780,000.00	1,780,000.00	20,000.00	20,000.00	



Municipalidad
de La Matanza

ESTADO DE EJECUCIÓN DEL PRESUPUESTO DE GASTOS

Desde 01/01/2024 Hasta 30/12/2024

Presupuesto: 2024

Fuente de Financiamiento	Objeto del Gasto	Crédito Aprobado	Modificaciones	Crédito Vigente	Preventivo	Compromiso	Devengado	Pagado	Crédito Disponible	Crédito Vig. Devengado	Devengado no Pagado
--------------------------	------------------	------------------	----------------	-----------------	------------	------------	-----------	--------	--------------------	------------------------	---------------------

Jurisdicción: 1.1.1.01.18.000 - SECRETARIA DE PROTECCION CIUDADANA

4.3.4 - EQUIPO DE COMUNICACIÓN Y SEÑALAMIENTO			5,013,000.00	5,013,000.00		4,980,326.00	4,980,326.00	4,980,326.00	32,674.00	32,674.00	
4.3.5 - EQUIPO EDUCACIONAL Y RECREATIVO		500,000.00	-500,000.00								
4.3.7 - EQUIPO DE OFICINA Y MUEBLES			84,500.00	84,500.00		55,000.00	55,000.00	55,000.00	29,500.00	29,500.00	
4.3.8 - HERRAMIENTAS Y REPUESTOS MAYORES											
4.3.9 - EQUIPOS VARIOS											
4.4.1 - EQUIPOS DE SEGURIDAD		4,335,000.00	-4,199,500.00	135,500.00					135,500.00	135,500.00	
5.1.4 - AYUDAS SOCIALES A PERSONAS			2,400,000.00	2,400,000.00					2,400,000.00	2,400,000.00	
TOTAL TESORO MUNICIPAL		28,858,380.00	140,926,170.51	169,784,550.51		139,794,944.23	132,864,646.23	131,292,666.23	29,989,606.28	36,919,904.28	1,571,980.00
TOTAL COORDINACION DEFENSA CIVIL		28,858,380.00	140,926,170.51	169,784,550.51		139,794,944.23	132,864,646.23	131,292,666.23	29,989,606.28	36,919,904.28	1,571,980.00

Categoría Programática:

55.01 - SEGURIDAD Y VIGILANCIA AL MUNICIPIO

1.1.0 - TESORO MUNICIPAL

3.3.3 - MANTENIMIENTO Y REPARACIÓN DE MAQUINARIA Y EQUIPO

3.9.3 - SERVICIOS DE VIGILANCIA			2,244,215,111.00	2,244,215,111.00		2,237,157,312.91	2,237,157,312.91	1,643,152,952.31	7,057,798.09	7,057,798.09	594,004,360.60
4.3.7 - EQUIPO DE OFICINA Y MUEBLES			2,621,000.00	2,621,000.00		1,524,200.00	884,500.00	884,500.00	1,096,800.00	1,736,500.00	
TOTAL TESORO MUNICIPAL			2,246,836,111.00	2,246,836,111.00		2,238,681,512.91	2,238,041,812.91	1,644,037,452.31	8,154,598.09	8,794,298.09	594,004,360.60
TOTAL SEGURIDAD Y VIGILANCIA AL MUNICIPIO			2,246,836,111.00	2,246,836,111.00		2,238,681,512.91	2,238,041,812.91	1,644,037,452.31	8,154,598.09	8,794,298.09	594,004,360.60

Categoría Programática:

55.02 - SEGURIDAD Y VIGILANCIA AL MUNICIPIO PRIVADA

1.1.0 - TESORO MUNICIPAL

3.2.4 - ALQUILER DE FOTOCOPIADORAS			55,960.00	55,960.00		55,960.00	55,960.00	55,960.00			
3.9.3 - SERVICIOS DE VIGILANCIA		3,368,880,000.00	-1,790,288,395.00	1,578,591,605.00		1,578,530,390.00	1,372,380,400.00	1,187,400,000.00	61,215.00	206,211,205.00	184,980,400.00



Municipalidad
de La Matanza

ESTADO DE EJECUCIÓN DEL PRESUPUESTO DE GASTOS

Desde 01/01/2024 Hasta 30/12/2024

Presupuesto: 2024

Fuente de Financiamiento	Objeto del Gasto	Crédito Aprobado	Modificaciones	Crédito Vigente	Preventivo	Compromiso	Devengado	Pagado	Crédito Disponible	Crédito Vig. Devengado	Devengado no Pagado
--------------------------	------------------	------------------	----------------	-----------------	------------	------------	-----------	--------	--------------------	------------------------	---------------------

Jurisdicción: 1.1.1.01.18.000 - SECRETARIA DE PROTECCION CIUDADANA

TOTAL TESORO MUNICIPAL	3,368,880,000.00	-1,790,232,435.00	1,578,647,565.00		1,578,586,350.00	1,372,436,360.00	1,187,455,960.00	61,215.00	206,211,205.00	184,980,400.00
------------------------	------------------	-------------------	------------------	--	------------------	------------------	------------------	-----------	----------------	----------------

TOTAL SEGURIDAD Y VIGILANCIA AL MUNICIPIO PRIVADA	3,368,880,000.00	-1,790,232,435.00	1,578,647,565.00		1,578,586,350.00	1,372,436,360.00	1,187,455,960.00	61,215.00	206,211,205.00	184,980,400.00
---	------------------	-------------------	------------------	--	------------------	------------------	------------------	-----------	----------------	----------------

Categoría Programática:

55.03 - UNIDAD DE PREVENCIÓN DE POLICIA LOCAL

1.1.0 - TESORO MUNICIPAL


1.1.3.07 - PRESENTISMO Y PUNTUALIDAD			17,972,626.78	17,972,626.78		17,872,623.06	17,872,623.06	17,872,623.06	100,003.72	100,003.72	
1.2.1.01 - PERSONAL TEMPORARIO			104,792,209.65	104,792,209.65		104,692,200.03	104,692,200.03	104,692,200.03	100,009.62	100,009.62	
1.2.3 - SUeldo ANUAL COMPLEMENTARIO			9,815,704.00	9,815,704.00		9,765,697.97	9,765,697.97	9,765,697.97	50,006.03	50,006.03	
1.2.5.01 - IPS APORTES			13,945,491.89	13,945,491.89		13,845,482.56	13,845,482.56	11,940,391.89	100,009.33	100,009.33	1,905,090.67
1.2.5.02 - LEY 23660			7,022,745.05	7,022,745.05		6,922,740.39	6,922,740.39	5,970,195.05	100,004.66	100,004.66	952,545.34
1.2.6.01 - BONIFICACIONES VARIAS			16,740,000.00	16,740,000.00		16,640,000.00	16,640,000.00	16,640,000.00	100,000.00	100,000.00	
1.4 - ASIGNACIONES FAMILIARES			3,183,434.00	3,183,434.00		3,083,430.00	3,083,430.00	3,083,430.00	100,004.00	100,004.00	
1.5.1 - SEGUROS DE RIESGO DE TRABAJO			2,594,934.19	2,594,934.19		2,494,925.73	2,494,925.73	2,141,944.19	100,008.46	100,008.46	352,981.54
2.7.4 - ESTRUCTURAS METÁLICAS ACABADAS			40,405.00	40,405.00					40,405.00	40,405.00	
4.2.2 - CONSTRUCCIONES EN BIENES DE DOMINIO PÚBLICO											
4.3.7 - EQUIPO DE OFICINA Y MUEBLES			44,634.00	44,634.00					44,634.00	44,634.00	
TOTAL TESORO MUNICIPAL			176,152,184.56	176,152,184.56		175,317,099.74	175,317,099.74	172,106,482.19	835,084.82	835,084.82	3,210,617.55
TOTAL UNIDAD DE PREVENCIÓN DE POLICIA LOCAL			176,152,184.56	176,152,184.56		175,317,099.74	175,317,099.74	172,106,482.19	835,084.82	835,084.82	3,210,617.55

Categoría Programática:

55.75 - PROYECTOS DE DOMINIO PUBLICO

1.1.0 - TESORO MUNICIPAL

4.2.2 - CONSTRUCCIONES EN BIENES DE DOMINIO PÚBLICO	4,255,703,000.00	4,255,703,000.00		4,254,704,000.00	4,254,704,000.00	4,254,704,000.00	999,000.00	999,000.00		
---	------------------	------------------	--	------------------	------------------	------------------	------------	------------	--	--



ESTADO DE EJECUCIÓN DEL PRESUPUESTO DE GASTOS

Desde 01/01/2024 Hasta 30/12/2024

Presupuesto: 2024

Fuente de Financiamiento	Objeto del Gasto	Crédito Aprobado	Modificaciones	Crédito Vigente	Preventivo	Compromiso	Devengado	Pagado	Crédito Disponible	Crédito Vig. Devengado	Devengado no Pagado
--------------------------	------------------	------------------	----------------	-----------------	------------	------------	-----------	--------	--------------------	------------------------	---------------------

Jurisdicción: 1.1.1.01.18.000 - SECRETARIA DE PROTECCION CIUDADANA

TOTAL TESORO MUNICIPAL			4,255,703,000.00	4,255,703,000.00		4,254,704,000.00	4,254,704,000.00	4,254,704,000.00	999,000.00	999,000.00	
TOTAL PROYECTOS DE DOMINIO PUBLICO			4,255,703,000.00	4,255,703,000.00		4,254,704,000.00	4,254,704,000.00	4,254,704,000.00	999,000.00	999,000.00	
Categoría Programática:											
64 - PROGRAMA INTEGRAL DE PROTECCION CIUDADANA											
1.1.0 - TESORO MUNICIPAL											
2.1.1 - ALIMENTOS PARA PERSONAS		11,000,000.00	2,546,898.00	13,546,898.00		13,527,498.00	8,138,198.00	7,382,198.00	19,400.00	5,408,700.00	756,000.00
2.2.2 - PRENDAS DE VESTIR		33,600,000.00	80,699,706.00	114,299,706.00		113,863,524.00	113,863,524.00	113,863,524.00	436,182.00	436,182.00	
2.3.1 - PAPEL DE ESCRITORIO Y CARTÓN		3,200,000.00	8,003,588.84	11,203,588.84		10,436,250.00	10,436,250.00	10,436,250.00	767,338.84	767,338.84	
2.3.2 - PAPEL PARA COMPUTACIÓN			360,000.00	360,000.00		354,000.00	354,000.00	354,000.00	6,000.00	6,000.00	
2.3.4 - PRODUCTOS DE PAPEL Y CARTÓN		75,000.00	3,203,401.06	3,278,401.06		1,366,611.20	1,342,500.00	1,342,500.00	1,911,789.86	1,935,901.06	
2.3.5 - LIBROS, REVISTAS Y PERIÓDICOS		450,000.00	3,962,457.00	4,412,457.00		4,293,300.00	4,293,300.00	4,293,300.00	119,157.00	119,157.00	
2.4.4 - CUBIERTAS Y CÁMARAS DE AIRE		447,720,000.00	-264,104,173.20	183,615,826.80		182,741,058.60	182,741,058.60	182,741,058.60	874,768.20	874,768.20	
2.5.6 - COMBUSTIBLES Y LUBRICANTES		2,040,000,000.00	5,016,873,650.00	7,056,873,650.00		7,056,151,200.00	7,056,151,200.00	7,056,151,200.00	722,450.00	722,450.00	
2.5.8 - PRODUCTOS DE MATERIAL PLÁSTICO			348,000.00	348,000.00					348,000.00	348,000.00	
2.7.1 - PRODUCTOS FERROSOS			60,000.00	60,000.00					60,000.00	60,000.00	
2.7.2 - PRODUCTOS NO FERROSOS			1,120,000.00	1,120,000.00					1,120,000.00	1,120,000.00	
2.7.4 - ESTRUCTURAS METÁLICAS ACABADAS			800,000.00	800,000.00					800,000.00	800,000.00	
2.9.1 - ELEMENTOS DE LIMPIEZA			26,264.70	26,264.70					26,264.70	26,264.70	
2.9.2 - ÚTILES DE ESCRITORIO, OFICINA Y ENSEÑANZA		698,076.80	8,329,979.72	9,028,056.52		8,755,285.00	8,755,285.00	8,755,285.00	272,771.52	272,771.52	
2.9.3 - ÚTILES Y MATERIALES ELÉCTRICOS			533,752.00	533,752.00					533,752.00	533,752.00	
2.9.4 - UTENSILIOS DE COCINA Y COMEDOR			900,000.00	900,000.00					900,000.00	900,000.00	
2.9.6 - REPUESTOS Y ACCESORIOS			9,500,797.93	9,500,797.93		7,492,470.00	6,404,830.00	6,404,830.00	2,008,327.93	3,095,967.93	
2.9.9 - OTROS BIENES DE CONSUMO			100,000.00	100,000.00					100,000.00	100,000.00	



Municipalidad
de La Matanza

ESTADO DE EJECUCIÓN DEL PRESUPUESTO DE GASTOS

Desde 01/01/2024 Hasta 30/12/2024

Presupuesto: 2024

Fuente de Financiamiento	Objeto del Gasto	Crédito Aprobado	Modificaciones	Crédito Vigente	Preventivo	Compromiso	Devengado	Pagado	Crédito Disponible	Crédito Vig. Devengado	Devengado no Pagado
Jurisdicción: 1.1.1.01.18.000 - SECRETARIA DE PROTECCION CIUDADANA											
	3.2.1 - ALQUILER DE EDIFICIOS Y LOCALES	64,800,000.00	278,056,200.00	342,856,200.00		342,712,044.57	338,833,660.32	333,719,242.87	144,155.43	4,022,539.68	5,114,417.45
	3.2.2 - ALQUILER DE MAQUINARIA, EQUIPO Y MEDIOS DE TRANSPORTE		400,000.00	400,000.00					400,000.00	400,000.00	
	3.2.4 - ALQUILER DE FOTOCOPIADORAS		14,939,770.00	14,939,770.00		14,592,960.00	12,666,140.00	11,533,470.00	346,810.00	2,273,630.00	1,132,670.00
	3.2.9 - OTROS ALQUILERES Y DERECHOS	45,360,000.00	221,988,871.00	267,348,871.00		266,690,619.00	227,288,727.00	227,288,727.00	658,252.00	40,060,144.00	
	3.3.1 - MANTENIMIENTO Y REPARACIÓN DE EDIFICIOS Y LOCALES		600,150.00	600,150.00					600,150.00	600,150.00	
	3.3.2 - MANTENIMIENTO Y REPARACIÓN DE VEHÍCULOS	1,066,000,000.00	-74,841,452.33	991,158,547.67		990,482,517.67	916,209,981.00	916,209,981.00	676,030.00	74,948,566.67	
	3.3.3 - MANTENIMIENTO Y REPARACIÓN DE MAQUINARIA Y EQUIPO	323,999,992.00	140,166,800.00	464,166,792.00		463,921,040.00	311,882,472.00	270,026,472.00	245,752.00	152,284,320.00	41,856,000.00
	3.3.4 - MANTENIMIENTO Y REPARACIÓN DE VÍAS DE COMUNICACIÓN		26,800,000.00	26,800,000.00		26,500,000.00	15,900,000.00	15,900,000.00	300,000.00	10,900,000.00	
	3.3.7 - LIMPIEZA, ASEO Y FUMIGACIÓN		10,168,000.00	10,168,000.00		8,540,000.00	6,072,000.00	6,072,000.00	1,628,000.00	4,096,000.00	
	3.3.9 - OTROS MANTENIMIENTO, REPARACIÓN Y LIMPIEZA		71,283,706.00	71,283,706.00		70,788,000.00	70,788,000.00	70,788,000.00	495,706.00	495,706.00	
	3.4.1 - ESTUDIOS, INVESTIGACIONES Y PROYECTOS DE FACTIBILIDAD		23,500,000.00	23,500,000.00		22,000,000.00	22,000,000.00	22,000,000.00	1,500,000.00	1,500,000.00	
	3.4.6 - DE INFORMÁTICA Y SISTEMAS COMPUTARIZADOS	41,200,002.00	98,214,388.00	139,414,390.00		139,414,390.00	123,145,390.00	123,145,390.00		16,269,000.00	
	3.4.9 - OTROS SERVICIOS TÉCNICOS Y PROFESIONALES		4,000,000.00	4,000,000.00		3,101,787.00	3,101,787.00	3,101,787.00	898,213.00	898,213.00	
	3.5.2 - ALMACENAMIENTO		324,972.20	324,972.20		324,972.20				324,972.20	
	3.5.3 - IMPRENTA, PUBLICACIONES Y REPRODUCCIONES		26,800,000.00	26,800,000.00		25,447,500.00	25,447,500.00	25,447,500.00	1,352,500.00	1,352,500.00	
	3.6.1 - PUBLICIDAD	9,397,000.00	-9,000,000.00	397,000.00					397,000.00	397,000.00	
	3.6.2 - PROPAGANDA	5,500,000.00	28,660,100.00	34,160,100.00		33,512,400.00	33,512,400.00	33,512,400.00	647,700.00	647,700.00	
	3.6.9 - OTROS PUBLICIDAD Y PROPAGANDA		3,720,000.00	3,720,000.00		3,719,999.98	2,479,999.98	2,479,999.98	0.02	1,240,000.02	
	3.9.3 - SERVICIOS DE VIGILANCIA		1,187,785,280.00	1,187,785,280.00		1,182,000,000.00	968,704,000.00	968,704,000.00	5,785,280.00	219,081,280.00	
	3.9.9 - OTROS SERVICIOS	444,360,000.00	35,741,280.00	480,101,280.00		474,728,815.00	253,549,215.00	253,549,215.00	5,372,465.00	226,552,065.00	
	4.2.2 - CONSTRUCCIONES EN BIENES DE DOMINIO PÚBLICO	19,285,531.21	-19,285,531.21								
	4.3.2 - EQUIPO DE TRANSPORTE, TRACCIÓN Y ELEVACIÓN		320,756,820.00	320,756,820.00		320,351,843.00	320,351,843.00	320,351,843.00	404,977.00	404,977.00	
	4.3.4 - EQUIPO DE COMUNICACIÓN Y SEÑALAMIENTO		54,364,557.50	54,364,557.50		49,523,161.00	38,091,161.00	38,091,161.00	4,841,396.50	16,273,396.50	
	4.3.5 - EQUIPO EDUCACIONAL Y RECREATIVO		2,500,000.00	2,500,000.00		1,440,000.00	1,440,000.00	1,440,000.00	1,060,000.00	1,060,000.00	
	4.3.6 - EQUIPO PARA COMPUTACIÓN	205,969,973.00	-188,208,310.00	17,761,663.00		10,188,888.00	10,188,888.00	10,188,888.00	7,572,775.00	7,572,775.00	



Municipalidad
de La Matanza

ESTADO DE EJECUCIÓN DEL PRESUPUESTO DE GASTOS

Desde 01/01/2024 Hasta 30/12/2024

Presupuesto: 2024

Fuente de Financiamiento	Objeto del Gasto	Crédito Aprobado	Modificaciones	Crédito Vigente	Preventivo	Compromiso	Devengado	Pagado	Crédito Disponible	Crédito Vig. Devengado	Devengado no Pagado
Jurisdicción: 1.1.1.01.18.000 - SECRETARIA DE PROTECCION CIUDADANA											
	4.3.7 - EQUIPO DE OFICINA Y MUEBLES		1,934,071.26	1,934,071.26		1,098,520.00			835,551.26	1,934,071.26	
	4.3.8 - HERRAMIENTAS Y REPUESTOS MAYORES		1,680,000.00	1,680,000.00					1,680,000.00	1,680,000.00	
	4.3.9 - EQUIPOS VARIOS		48,467,915.00	48,467,915.00		47,888,800.00	47,888,800.00	47,888,800.00	579,115.00	579,115.00	
	4.4.1 - EQUIPOS DE SEGURIDAD										
	5.1.4 - AYUDAS SOCIALES A PERSONAS		592,000,000.00	592,000,000.00		591,033,600.00	591,033,600.00	591,033,600.00	966,400.00	966,400.00	
	5.2.1 - TRANSFERENCIAS A PERSONAS	165,000,000.00	-164,600,000.00	400,000.00					400,000.00	400,000.00	
	5.3.5 - TRANSFERENCIAS A OTRAS INSTITUCIONES PÚBLICAS NACIONALES	100,000,000.00	-72,141,007.22	27,858,992.78		27,858,489.88	8,893,050.00		502.90	18,965,942.78	8,893,050.00
	5.3.6 - TRANSFERENCIAS A ENTES DEL GOBIERNO PROVINCIAL	110,000,000.00	338,898,587.00	448,898,587.00		441,256,777.00	413,692,297.00	242,523,057.00	7,641,810.00	35,206,290.00	171,169,240.00
	5.4.5 - TRANSFERENCIAS A OTRAS INSTITUCIONES PÚBLICAS NACIONALES	30,000,000.00	266,205,533.22	296,205,533.22		296,205,533.22	296,205,533.22	296,205,533.22			
	5.4.6 - TRANSFERENCIAS A ENTES DEL GOBIERNO PROVINCIAL	50,000,000.00	41,999,850.00	91,999,850.00		90,030,000.00	66,510,000.00	61,510,000.00	1,969,850.00	25,489,850.00	5,000,000.00
	6.8.2 - ADELANTOS A PROVEEDORES Y CONTRATISTAS A CORTO PLAZO	475,000,000.00	1,752,200,000.00	2,227,200,000.00		2,226,941,234.40	2,226,941,234.40	2,226,941,234.40	258,765.60	258,765.60	
	TOTAL TESORO MUNICIPAL	5,692,615,575.01	9,939,344,872.47	15,631,960,447.48		15,571,275,088.72	14,745,297,824.52	14,511,376,447.07	60,685,358.76	886,662,622.96	233,921,377.45
	TOTAL PROGRAMA INTEGRAL DE PROTECCION CIUDADANA	5,692,615,575.01	9,939,344,872.47	15,631,960,447.48		15,571,275,088.72	14,745,297,824.52	14,511,376,447.07	60,685,358.76	886,662,622.96	233,921,377.45
Categoría Programática:											
65.01 - ADMINISTRACION FONDO DE FORTALECIMIENTO DE SEG Y OTROS											
1.3.2 - DE ORIGEN PROVINCIAL											
	3.9.9 - OTROS SERVICIOS		1,000.00	1,000.00					1,000.00	1,000.00	
	4.3.2 - EQUIPO DE TRANSPORTE, TRACCIÓN Y ELEVACIÓN	325,832,550.00	-325,832,550.00								
	TOTAL DE ORIGEN PROVINCIAL	325,832,550.00	-325,831,550.00	1,000.00					1,000.00	1,000.00	
	TOTAL ADMINISTRACION FONDO DE FORTALECIMIENTO DE SEG Y OTROS	325,832,550.00	-325,831,550.00	1,000.00					1,000.00	1,000.00	
Categoría Programática:											
65.51 - PROGRAMA DE FORTALECIMIENTO DOMINIO PRIVADO											



Municipalidad
de La Matanza

ESTADO DE EJECUCIÓN DEL PRESUPUESTO DE GASTOS

Desde 01/01/2024 Hasta 30/12/2024

Presupuesto: 2024

Fuente de Financiamiento	Objeto del Gasto	Crédito Aprobado	Modificaciones	Crédito Vigente	Preventivo	Compromiso	Devengado	Pagado	Crédito Disponible	Crédito Vig. Devengado	Devengado no Pagado
--------------------------	------------------	------------------	----------------	-----------------	------------	------------	-----------	--------	--------------------	------------------------	---------------------

Jurisdicción: 1.1.1.01.18.000 - SECRETARIA DE PROTECCION CIUDADANA

1.3.2 - DE ORIGEN PROVINCIAL											
4.3.2 - EQUIPO DE TRANSPORTE, TRACCIÓN Y ELEVACIÓN											
		13,300,000.00	-13,300,000.00								
TOTAL DE ORIGEN PROVINCIAL											
		13,300,000.00	-13,300,000.00								
TOTAL PROGRAMA DE FORTALECIMIENTO DOMINIO PRIVADO											
		13,300,000.00	-13,300,000.00								
Categoría Programática:											
65.75 - PROGRAMA DE FORTALECIMIENTO DOMINIO PUBLICO											
1.3.2 - DE ORIGEN PROVINCIAL											
4.2.2 - CONSTRUCCIONES EN BIENES DE DOMINIO PÚBLICO											
			19,290,041.10	19,290,041.10					19,290,041.10	19,290,041.10	
TOTAL DE ORIGEN PROVINCIAL											
			19,290,041.10	19,290,041.10					19,290,041.10	19,290,041.10	
TOTAL PROGRAMA DE FORTALECIMIENTO DOMINIO PUBLICO											
			19,290,041.10	19,290,041.10					19,290,041.10	19,290,041.10	
TOTAL SECRETARIA DE PROTECCION CIUDADANA											
		10,949,955,704.53	16,349,757,153.01	27,299,712,857.54		27,164,949,353.98	26,118,006,068.16	25,043,554,483.13	134,763,503.56	1,181,706,789.38	1,074,451,585.03

Jurisdicción: 1.1.1.01.19.000 - SECRETARIA DE COORDINACION DE DELEGACIONES

Categoría Programática:											
01 - COORDINACION Y GESTION DE LA SECRETARIA DE COORD DE DELEGACIONES											
1.1.0 - TESORO MUNICIPAL											
1.1.1.05 - PERSONAL TECNICO											
			260,440.00	260,440.00		160,434.53	160,434.53	160,434.53	100,005.47	100,005.47	
1.1.1.06 - PERSONAL ADMINISTRATIVO											
		3,512,728.20	880,423.99	4,393,152.19		4,293,144.47	4,293,144.47	4,293,144.47	100,007.72	100,007.72	
1.1.1.07 - PERSONAL DE SERVICIO											
		723,898.44	915,989.84	1,639,888.28		1,539,882.30	1,539,882.30	1,539,882.30	100,005.98	100,005.98	



Municipalidad
de La Matanza

ESTADO DE EJECUCIÓN DEL PRESUPUESTO DE GASTOS

Desde 01/01/2024 Hasta 30/12/2024

Presupuesto: 2024

Fuente de Financiamiento	Objeto del Gasto	Crédito Aprobado	Modificaciones	Crédito Vigente	Preventivo	Compromiso	Devengado	Pagado	Crédito Disponible	Crédito Vig. Devengado	Devengado no Pagado
Jurisdicción: 1.1.1.01.19.000 - SECRETARIA DE COORDINACION DE DELEGACIONES											
1.1.3.01 - ANTIGÜEDAD		418,416.00	575,265.24	993,681.24		893,671.61	893,671.61	893,671.61	100,009.63	100,009.63	
1.1.3.03 - RESPONSABILIDAD FUNCIONAL		3,673,871.00	4,470,807.34	8,144,678.34		8,074,671.24	8,074,671.24	8,074,671.24	70,007.10	70,007.10	
1.1.3.05 - EXTENSION HORARIA		1,271,693.00	1,637,706.49	2,909,399.49		2,809,391.80	2,809,391.80	2,809,391.80	100,007.69	100,007.69	
1.1.3.07 - PRESENTISMO Y PUNTUALIDAD		502,164.00	710,271.07	1,212,435.07		1,162,426.11	1,162,426.11	1,162,426.11	50,008.96	50,008.96	
1.1.4 - SUELDO ANUAL COMPLEMENTARIO		495,238.00	1,572,840.00	2,068,078.00		2,018,073.25	2,018,073.25	2,018,073.25	50,004.75	50,004.75	
1.1.6.01 - IPS APORTES		2,871,483.00	1,844,672.67	4,716,155.67		4,616,149.15	4,616,149.15	3,909,955.67	100,006.52	100,006.52	706,193.48
1.1.6.02 - LEY 23660		1,435,742.00	972,335.86	2,408,077.86		2,308,074.60	2,308,074.60	1,954,977.86	100,003.26	100,003.26	353,096.74
1.1.7.01 - BONIFICACIONES VARIAS		734,476.00	658,094.97	1,392,570.97		1,292,569.45	1,292,569.45	1,292,569.45	100,001.52	100,001.52	
1.1.7.02 - BONIFICACION ESPECIAL NO REMUNERATIVA		9,054,369.00	14,960,909.88	24,015,278.88		22,205,177.93	22,205,177.93	22,205,177.93	1,810,100.95	1,810,100.95	
1.1.7.03 - LICENCIAS NO GOZADAS		79,365.00		79,365.00					79,365.00	79,365.00	
1.1.7.08 - NOTIFICADORES		2,070,846.00		2,070,846.00		1,721,683.53	1,721,683.53	1,721,683.53	349,162.47	349,162.47	
1.2.1.01 - PERSONAL TEMPORARIO		1,937,220.60	18,279,867.55	20,217,088.15		20,117,085.51	20,117,085.51	20,117,085.51	100,002.64	100,002.64	
1.2.3 - SUELDO ANUAL COMPLEMENTARIO			2,439,200.00	2,439,200.00		2,389,199.95	2,389,199.95	2,389,199.95	50,000.05	50,000.05	
1.2.5.01 - IPS APORTES		257,598.00	2,737,655.90	2,995,253.90		2,895,249.11	2,895,249.11	2,484,533.90	100,004.79	100,004.79	410,715.21
1.2.5.02 - LEY 23660		128,799.00	1,418,827.94	1,547,626.94		1,447,624.55	1,447,624.55	1,242,266.94	100,002.39	100,002.39	205,357.61
1.2.6.01 - BONIFICACIONES VARIAS			2,900,000.00	2,900,000.00		2,800,000.00	2,800,000.00	2,800,000.00	100,000.00	100,000.00	
1.4 - ASIGNACIONES FAMILIARES		2,013,756.00	2,250,923.00	4,264,679.00		4,194,677.00	4,194,677.00	4,194,677.00	70,002.00	70,002.00	
1.5.1 - SEGUROS DE RIESGO DE TRABAJO		539,494.00	890,932.38	1,430,426.38		1,350,423.77	1,350,423.77	1,140,536.32	80,002.61	80,002.61	209,887.45
2.1.1 - ALIMENTOS PARA PERSONAS		400,000.00	573,550.00	973,550.00		443,000.00	373,800.00	373,800.00	530,550.00	599,750.00	
2.2.2 - PRENDAS DE VESTIR		1,040,000.00	-1,040,000.00								
2.3.1 - PAPEL DE ESCRITORIO Y CARTÓN		1,000,000.00	-1,000,000.00								
2.3.2 - PAPEL PARA COMPUTACIÓN		50,000.00		50,000.00					50,000.00	50,000.00	
2.3.4 - PRODUCTOS DE PAPEL Y CARTÓN		465,000.00	-267,944.40	197,055.60		117,005.60	88,241.60	88,241.60	80,050.00	108,814.00	
2.3.5 - LIBROS, REVISTAS Y PERIÓDICOS		100,000.00		100,000.00		45,792.45	45,792.45	45,792.45	54,207.55	54,207.55	
2.5.4 - INSECTICIDAS, FUMIGANTES Y OTROS		60,000.00		60,000.00		45,900.00	45,900.00	45,900.00	14,100.00	14,100.00	



Municipalidad de La Matanza

ESTADO DE EJECUCIÓN DEL PRESUPUESTO DE GASTOS

Desde 01/01/2024 Hasta 30/12/2024

Presupuesto: 2024

Fuente de Financiamiento	Objeto del Gasto	Crédito Aprobado	Modificaciones	Crédito Vigente	Preventivo	Compromiso	Devengado	Pagado	Crédito Disponible	Crédito Vig. Devengado	Devengado no Pagado
--------------------------	------------------	------------------	----------------	-----------------	------------	------------	-----------	--------	--------------------	------------------------	---------------------

Jurisdicción: 1.1.1.01.19.000 - SECRETARIA DE COORDINACION DE DELEGACIONES

2.5.5 - TINTAS, PINTURAS Y COLORANTES			15,000.00	15,000.00					15,000.00	15,000.00	
2.5.6 - COMBUSTIBLES Y LUBRICANTES	2,000,000.00		10,523,000.00	12,523,000.00		12,237,500.00	12,237,500.00	12,237,500.00	285,500.00	285,500.00	
2.7.2 - PRODUCTOS NO FERROSOS			40,000.00	40,000.00		20,000.00	20,000.00	20,000.00	20,000.00	20,000.00	
2.7.9 - OTROS PRODUCTOS METÁLICOS			20,000.00	20,000.00		12,000.00	12,000.00	12,000.00	8,000.00	8,000.00	
2.9.1 - ELEMENTOS DE LIMPIEZA	132,000.00		244,000.00	376,000.00		132,100.00	132,100.00	132,100.00	243,900.00	243,900.00	
2.9.2 - UTILES DE ESCRITORIO, OFICINA Y ENSEÑANZA	724,000.00			724,000.00		608,405.86	608,405.86	608,405.86	115,594.14	115,594.14	
2.9.3 - UTILES Y MATERIALES ELÉCTRICOS			60,000.00	60,000.00		28,900.00	28,900.00	28,900.00	31,100.00	31,100.00	
2.9.4 - UTENSILIOS DE COCINA Y COMEDOR	60,000.00		17,490.00	77,490.00		14,300.00			63,190.00	77,490.00	
2.9.6 - REPUESTOS Y ACCESORIOS	100,000.00		-100,000.00								
2.9.9 - OTROS BIENES DE CONSUMO			6,000.00	6,000.00		3,150.00	3,150.00	3,150.00	2,850.00	2,850.00	
3.2.3 - ALQUILER DE EQUIPOS DE COMPUTACIÓN											
3.2.4 - ALQUILER DE FOTOCOPIADORAS	1,680,000.00		2,028,900.00	3,708,900.00		2,359,900.00	1,929,900.00	1,929,900.00	1,349,000.00	1,779,000.00	
3.3.2 - MANTENIMIENTO Y REPARACIÓN DE VEHÍCULOS	500,000.00		-400,000.00	100,000.00					100,000.00	100,000.00	
3.4.6 - DE INFORMÁTICA Y SISTEMAS COMPUTARIZADOS			4,160,000.00	4,160,000.00		4,160,000.00	4,160,000.00	4,160,000.00			
3.5.2 - ALMACENAMIENTO	365,000.00		120,543.40	485,543.40		392,557.00	121,510.76	121,510.76	92,986.40	364,032.64	
3.5.4 - PRIMAS Y GASTOS DE SEGUROS	8,500,000.00		29,657,000.00	38,157,000.00		38,156,588.19	38,156,588.19	38,156,588.19	411.81	411.81	
4.3.3 - EQUIPO SANITARIO Y DE LABORATORIO											
4.3.6 - EQUIPO PARA COMPUTACIÓN			2,656,000.00	2,656,000.00		2,655,340.00	2,655,340.00	2,655,340.00	660.00	660.00	
4.3.7 - EQUIPO DE OFICINA Y MUEBLES	4,100,000.00		-2,190,800.00	1,909,200.00		1,909,200.00	1,909,200.00	1,909,200.00			
4.3.8 - HERRAMIENTAS Y REPUESTOS MAYORES			800,000.00	800,000.00					800,000.00	800,000.00	
TOTAL TESORO MUNICIPAL		52,997,157.24	106,299,903.12	159,297,060.36		151,631,248.96	150,817,938.72	148,932,688.23	7,665,811.40	8,479,121.64	1,885,250.49
TOTAL COORDINACION Y GESTION DE LA SECRETARIA DE COORD DE DELEG		52,997,157.24	106,299,903.12	159,297,060.36		151,631,248.96	150,817,938.72	148,932,688.23	7,665,811.40	8,479,121.64	1,885,250.49

Categoría Programática:

65 - DELEGACIONES ZONA NORTE



Municipalidad de La Matanza

ESTADO DE EJECUCIÓN DEL PRESUPUESTO DE GASTOS

Desde 01/01/2024 Hasta 30/12/2024

Presupuesto: 2024

Fuente de Financiamiento	Objeto del Gasto	Crédito Aprobado	Modificaciones	Crédito Vigente	Preventivo	Compromiso	Devengado	Pagado	Crédito Disponible	Crédito Vig. Devengado	Devengado no Pagado
--------------------------	------------------	------------------	----------------	-----------------	------------	------------	-----------	--------	--------------------	------------------------	---------------------

Jurisdicción: 1.1.1.01.19.000 - SECRETARIA DE COORDINACION DE DELEGACIONES

1.1.0 - TESORO MUNICIPAL

2.1.1 - ALIMENTOS PARA PERSONAS	6,000,000.00	-3,000,000.00	3,000,000.00		3,000,000.00	2,700,000.00	2,700,000.00			300,000.00	
2.2.2 - PRENDAS DE VESTIR	62,500,000.00	-17,394,100.00	45,105,900.00		45,105,900.00	45,105,900.00	45,105,900.00				
2.3.1 - PAPEL DE ESCRITORIO Y CARTÓN	9,000,000.00	-4,000,000.00	5,000,000.00		3,282,650.00	3,282,650.00	3,282,650.00	1,717,350.00	1,717,350.00		
2.3.4 - PRODUCTOS DE PAPEL Y CARTÓN	4,200,000.00	2,368,500.00	6,568,500.00		6,568,500.00	6,568,500.00	6,568,500.00				
2.3.5 - LIBROS, REVISTAS Y PERIÓDICOS	350,000.00	50,000.00	400,000.00		81,200.00	81,200.00	81,200.00	318,800.00	318,800.00		
2.4.4 - CUBIERTAS Y CÁMARAS DE AIRE		1,788,000.00	1,788,000.00		1,788,000.00	1,788,000.00	1,788,000.00				
2.5.1 - COMPUESTOS QUÍMICOS	300,000.00	13,600,000.00	13,900,000.00		13,447,500.00	13,447,500.00	13,447,500.00	452,500.00	452,500.00		
2.5.4 - INSECTICIDAS, FUMIGANTES Y OTROS	3,650,000.00	200,000.00	3,850,000.00		3,346,300.00	3,346,300.00	3,346,300.00	503,700.00	503,700.00		
2.5.5 - TINTAS, PINTURAS Y COLORANTES		185,000,000.00	185,000,000.00		184,712,940.00	184,712,940.00	165,780,000.00	287,060.00	287,060.00		18,932,940.00
2.5.6 - COMBUSTIBLES Y LUBRICANTES	13,700,000.00	31,150,000.00	44,850,000.00		43,500,000.00	43,500,000.00	43,500,000.00	1,350,000.00	1,350,000.00		
2.5.8 - PRODUCTOS DE MATERIAL PLÁSTICO		1,900,000.00	1,900,000.00		1,670,000.00	1,670,000.00	1,670,000.00	230,000.00	230,000.00		
2.6.5 - CEMENTO, CAL Y YESO		5,950,000.00	5,950,000.00		4,920,000.00	4,920,000.00	4,920,000.00	1,030,000.00	1,030,000.00		
2.7.1 - PRODUCTOS FERROSOS		9,000,000.00	9,000,000.00		8,790,000.00	8,790,000.00	8,790,000.00	210,000.00	210,000.00		
2.7.5 - HERRAMIENTAS MENORES		60,500,000.00	60,500,000.00		60,126,220.00	60,126,220.00	60,126,220.00	373,780.00	373,780.00		
2.7.9 - OTROS PRODUCTOS METÁLICOS		200,000.00	200,000.00					200,000.00	200,000.00		
2.8.4 - PIEDRA, ARCILLA Y ARENA		67,600,000.00	67,600,000.00		67,250,000.00	67,250,000.00	67,250,000.00	350,000.00	350,000.00		
2.9.1 - ELEMENTOS DE LIMPIEZA	7,450,000.00	188,762,114.00	196,212,114.00		195,707,440.00	195,707,440.00	195,707,440.00	504,674.00	504,674.00		
2.9.2 - ÚTILES DE ESCRITORIO, OFICINA Y ENSEÑANZA	3,230,000.00	700,000.00	3,930,000.00		3,452,135.96	3,452,135.96	3,452,135.96	477,864.04	477,864.04		
2.9.3 - ÚTILES Y MATERIALES ELÉCTRICOS		2,000,000.00	2,000,000.00		1,949,360.00			50,640.00	2,000,000.00		
2.9.4 - ÚTENSILIOS DE COCINA Y COMEDOR	345,000.00		345,000.00					345,000.00	345,000.00		
2.9.5 - ÚTILES MENORES MÉDICOS, QUIRÚRGICO Y DE LABORATORIO	300,000.00		300,000.00					300,000.00	300,000.00		
2.9.6 - REPUESTOS Y ACCESORIOS		15,000,000.00	15,000,000.00		14,040,950.00	14,040,950.00	14,040,950.00	959,050.00	959,050.00		
2.9.9 - OTROS BIENES DE CONSUMO		38,400,000.00	38,400,000.00		35,443,555.00	35,443,555.00	34,556,800.00	2,956,445.00	2,956,445.00		886,755.00



Municipalidad
de La Matanza

ESTADO DE EJECUCIÓN DEL PRESUPUESTO DE GASTOS

Desde 01/01/2024 Hasta 30/12/2024

Presupuesto: 2024

Fuente de Financiamiento	Objeto del Gasto	Crédito Aprobado	Modificaciones	Crédito Vigente	Preventivo	Compromiso	Devengado	Pagado	Crédito Disponible	Crédito Vig. Devengado	Devengado no Pagado
--------------------------	------------------	------------------	----------------	-----------------	------------	------------	-----------	--------	--------------------	------------------------	---------------------

Jurisdicción: 1.1.1.01.19.000 - SECRETARIA DE COORDINACION DE DELEGACIONES

3.2.1 - ALQUILER DE EDIFICIOS Y LOCALES		14,000,000.00	103,311,174.80	117,311,174.80		116,673,733.81	72,073,007.01	72,073,007.01	637,440.99	45,238,167.79	
3.2.2 - ALQUILER DE MAQUINARIA, EQUIPO Y MEDIOS DE TRANSPORTE			4,200,000.00	4,200,000.00					4,200,000.00	4,200,000.00	
3.2.3 - ALQUILER DE EQUIPOS DE COMPUTACIÓN			6,400,000.00	6,400,000.00		5,092,968.00			1,307,032.00	6,400,000.00	
3.2.4 - ALQUILER DE FOTOCOPIADORAS		3,000,000.00	9,810,500.00	12,810,500.00		9,475,400.00	5,946,830.00	5,866,430.00	3,335,100.00	6,863,670.00	80,400.00
3.2.9 - OTROS ALQUILERES Y DERECHOS			13,000,000.00	13,000,000.00		11,943,888.00	2,985,972.00		1,056,112.00	10,014,028.00	2,985,972.00
3.3.1 - MANTENIMIENTO Y REPARACIÓN DE EDIFICIOS Y LOCALES											
3.3.9 - OTROS MANTENIMIENTO, REPARACIÓN Y LIMPIEZA		300,000.00	200,000.00	500,000.00		66,000.00			434,000.00	500,000.00	
3.5.2 - ALMACENAMIENTO			350,000.00	350,000.00					350,000.00	350,000.00	
3.9.9 - OTROS SERVICIOS											
4.3.1 - MAQUINARIA Y EQUIPO DE PRODUCCIÓN		750,000.00	-200,000.00	550,000.00					550,000.00	550,000.00	
4.3.6 - EQUIPO PARA COMPUTACIÓN		14,250,000.00	-12,250,000.00	2,000,000.00		1,982,400.00	1,982,400.00	1,982,400.00	17,600.00	17,600.00	
4.3.7 - EQUIPO DE OFICINA Y MUEBLES		5,800,000.00	-2,400,000.00	3,400,000.00		3,312,000.00	3,312,000.00	3,312,000.00	88,000.00	88,000.00	
4.3.8 - HERRAMIENTAS Y REPUESTOS MAYORES			1,500,000.00	1,500,000.00		900,000.00	900,000.00		600,000.00	600,000.00	900,000.00
4.4.1 - EQUIPOS DE SEGURIDAD		750,000.00	55,000.00	805,000.00					805,000.00	805,000.00	
TOTAL TESORO MUNICIPAL		149,875,000.00	723,751,188.80	873,626,188.80		847,629,040.77	783,133,499.97	759,347,432.97	25,997,148.03	90,492,688.83	23,786,067.00
TOTAL DELEGACIONES ZONA NORTE		149,875,000.00	723,751,188.80	873,626,188.80		847,629,040.77	783,133,499.97	759,347,432.97	25,997,148.03	90,492,688.83	23,786,067.00

Categoría Programática:

66 - DELEGACIONES ZONA SUR

1.1.0 - TESORO MUNICIPAL

2.1.1 - ALIMENTOS PARA PERSONAS		6,000,000.00	697,200.00	6,697,200.00		6,497,200.00	6,497,200.00	6,497,200.00	200,000.00	200,000.00	
2.2.2 - PRENDAS DE VESTIR		54,000,000.00	39,072,500.00	93,072,500.00		92,718,000.00	92,718,000.00	92,718,000.00	354,500.00	354,500.00	
2.3.1 - PAPEL DE ESCRITORIO Y CARTÓN		7,250,000.00	-7,040,700.00	209,300.00					209,300.00	209,300.00	
2.3.4 - PRODUCTOS DE PAPEL Y CARTÓN		1,700,000.00	6,336,770.00	8,036,770.00		7,363,200.00	7,363,200.00	7,363,200.00	673,570.00	673,570.00	



ESTADO DE EJECUCIÓN DEL PRESUPUESTO DE GASTOS

Desde 01/01/2024 Hasta 30/12/2024

Presupuesto: 2024

Fuente de Financiamiento	Objeto del Gasto	Crédito Aprobado	Modificaciones	Crédito Vigente	Preventivo	Compromiso	Devengado	Pagado	Crédito Disponible	Crédito Vig. Devengado	Devengado no Pagado
--------------------------	------------------	------------------	----------------	-----------------	------------	------------	-----------	--------	--------------------	------------------------	---------------------

Jurisdicción: 1.1.1.01.19.000 - SECRETARIA DE COORDINACION DE DELEGACIONES

2.3.5 - LIBROS, REVISTAS Y PERIÓDICOS		350,000.00	400,000.00	750,000.00		58,000.00	58,000.00	58,000.00	692,000.00	692,000.00	
2.5.1 - COMPUESTOS QUÍMICOS		600,000.00	41,340.00	641,340.00					641,340.00	641,340.00	
2.5.4 - INSECTICIDAS, FUMIGANTES Y OTROS		3,050,000.00	-383,260.00	2,666,740.00		2,382,000.00	2,382,000.00	2,382,000.00	284,740.00	284,740.00	
2.5.6 - COMBUSTIBLES Y LUBRICANTES		9,600,000.00	40,850,000.00	50,450,000.00		49,250,000.00	49,250,000.00	49,250,000.00	1,200,000.00	1,200,000.00	
2.5.8 - PRODUCTOS DE MATERIAL PLÁSTICO			1,700,000.00	1,700,000.00		1,671,000.00	1,671,000.00	1,671,000.00	29,000.00	29,000.00	
2.6.5 - CEMENTO, CAL Y YESO											
2.7.5 - HERRAMIENTAS MENORES			36,733,759.00	36,733,759.00		35,578,350.00	35,578,350.00	35,578,350.00	1,155,409.00	1,155,409.00	
2.8.4 - PIEDRA, ARCILLA Y ARENA											
2.9.1 - ELEMENTOS DE LIMPIEZA		4,200,000.00	11,134,281.00	15,334,281.00		14,285,650.00	14,285,650.00	14,285,650.00	1,048,631.00	1,048,631.00	
2.9.2 - UTILES DE ESCRITORIO, OFICINA Y ENSEÑANZA		2,572,500.00	1,700,000.00	4,272,500.00		2,838,160.00	2,838,160.00	2,838,160.00	1,434,340.00	1,434,340.00	
2.9.4 - UTENSILIOS DE COCINA Y COMEDOR		100,000.00	15,600.00	115,600.00					115,600.00	115,600.00	
2.9.5 - UTILES MENORES MÉDICOS, QUIRÚRGICO Y DE LABORATORIO		300,000.00	11,410.00	311,410.00					311,410.00	311,410.00	
2.9.9 - OTROS BIENES DE CONSUMO			15,840,000.00	15,840,000.00		15,146,810.00	15,146,810.00	15,146,810.00	693,190.00	693,190.00	
3.1.2 - AGUA			1,000,000.00	1,000,000.00		652,631.79	652,631.79	652,631.79	347,368.21	347,368.21	
3.2.1 - ALQUILER DE EDIFICIOS Y LOCALES		8,000,000.00	16,647,588.70	24,647,588.70		21,795,288.66	16,995,288.66	16,862,288.66	2,852,300.04	7,652,300.04	133,000.00
3.2.2 - ALQUILER DE MAQUINARIA, EQUIPO Y MEDIOS DE TRANSPORTE											
3.2.3 - ALQUILER DE EQUIPOS DE COMPUTACIÓN			3,600,000.00	3,600,000.00		3,600,000.00	1,448,828.00	1,448,828.00		2,151,172.00	
3.2.4 - ALQUILER DE FOTOCOPIADORAS		3,000,000.00	2,162,700.00	5,162,700.00		4,394,750.00	2,936,000.00	2,856,000.00	767,950.00	2,226,700.00	80,000.00
3.2.9 - OTROS ALQUILERES Y DERECHOS											
3.3.1 - MANTENIMIENTO Y REPARACIÓN DE EDIFICIOS Y LOCALES											
3.3.2 - MANTENIMIENTO Y REPARACIÓN DE VEHÍCULOS			100,000.00	100,000.00					100,000.00	100,000.00	
3.3.9 - OTROS MANTENIMIENTO, REPARACIÓN Y LIMPIEZA		300,000.00	2,008,360.00	2,308,360.00		457,500.00	74,300.00	74,300.00	1,850,860.00	2,234,060.00	
3.6.2 - PROPAGANDA			2,500,000.00	2,500,000.00		2,204,208.00	2,204,208.00	2,204,208.00	295,792.00	295,792.00	
4.3.1 - MAQUINARIA Y EQUIPO DE PRODUCCIÓN		1,200,000.00	308,475.00	1,508,475.00					1,508,475.00	1,508,475.00	
4.3.6 - EQUIPO PARA COMPUTACIÓN		7,500,000.00	-3,000,000.00	4,500,000.00		3,190,000.00	3,190,000.00	3,190,000.00	1,310,000.00	1,310,000.00	



Municipalidad de La Matanza

ESTADO DE EJECUCIÓN DEL PRESUPUESTO DE GASTOS

Desde 01/01/2024 Hasta 30/12/2024

Presupuesto: 2024

Fuente de Financiamiento	Objeto del Gasto	Crédito Aprobado	Modificaciones	Crédito Vigente	Preventivo	Compromiso	Devengado	Pagado	Crédito Disponible	Crédito Vig. Devengado	Devengado no Pagado
--------------------------	------------------	------------------	----------------	-----------------	------------	------------	-----------	--------	--------------------	------------------------	---------------------

Jurisdicción: 1.1.1.01.19.000 - SECRETARIA DE COORDINACION DE DELEGACIONES

4.3.7 - EQUIPO DE OFICINA Y MUEBLES		6,700,000.00	64,800,000.00	71,500,000.00		70,734,940.00	70,734,940.00	70,734,940.00	765,060.00	765,060.00	
4.4.1 - EQUIPOS DE SEGURIDAD		500,000.00	1,000,000.00	1,500,000.00					1,500,000.00	1,500,000.00	
5.1.4 - AYUDAS SOCIALES A PERSONAS			2,000,000.00	2,000,000.00		1,900,000.00	1,900,000.00	1,900,000.00	100,000.00	100,000.00	
TOTAL TESORO MUNICIPAL		116,922,500.00	240,236,023.70	357,158,523.70		336,717,688.45	327,924,566.45	327,711,566.45	20,440,835.25	29,233,957.25	213,000.00
TOTAL DELEGACIONES ZONA SUR		116,922,500.00	240,236,023.70	357,158,523.70		336,717,688.45	327,924,566.45	327,711,566.45	20,440,835.25	29,233,957.25	213,000.00
TOTAL SECRETARIA DE COORDINACION DE DELEGACIONES		319,794,657.24	1,070,287,115.62	1,390,081,772.86		1,335,977,978.18	1,261,876,005.14	1,235,991,687.65	54,103,794.68	128,205,767.72	25,884,317.49

Jurisdicción: 1.1.1.01.20.000 - SECRETARIA DE ESPACIO PUBLICO Y SERVICIOS PUBLICOS

Categoría Programática:

01 - COORDINACION Y GESTION DE LA SEC. ESP. PUB. Y SERV. PUBLICOS

1.1.0 - TESORO MUNICIPAL

1.1.1.01 - PERSONAL SUPERIOR		32,792,628.96	26,845,501.84	59,638,130.80		59,538,130.78	59,538,130.78	59,538,130.78	100,000.02	100,000.02	
1.1.1.02 - PERSONAL JERARQUICO		278,637,910.32	167,058,623.01	445,696,533.33		445,616,718.22	445,616,718.22	445,596,532.75	79,815.11	79,815.11	20,185.47
1.1.1.05 - PERSONAL TECNICO		20,904,459.48	14,401,493.19	35,305,952.67		35,205,952.12	35,205,952.12	35,205,952.12	100,000.55	100,000.55	
1.1.1.06 - PERSONAL ADMINISTRATIVO		51,639,042.24	21,636,498.34	73,275,540.58		73,175,540.04	73,175,540.04	73,175,540.04	100,000.54	100,000.54	
1.1.1.07 - PERSONAL DE SERVICIO		242,984,172.00	92,943,413.32	335,927,585.32		335,827,585.20	335,827,585.20	335,827,585.20	100,000.12	100,000.12	
1.1.1.10 - PERSONAL OBRERO		95,759,161.56	-3,188,364.28	92,570,797.28		92,470,796.53	92,470,271.42	92,470,271.42	100,000.75	100,525.86	
1.1.1.12 - HORAS CATEDRA		190,289.28	1,919,306.00	2,109,595.28		2,009,595.13	2,009,595.13	2,009,595.13	100,000.15	100,000.15	
1.1.3.01 - ANTIGÜEDAD		139,152,125.00	128,546,827.71	267,698,952.71		267,642,961.47	267,642,645.89	267,630,634.64	55,991.24	56,306.82	12,011.25
1.1.3.03 - RESPONSABILIDAD FUNCIONAL		164,927,727.00	154,085,313.06	319,013,040.06		318,943,040.08	318,942,777.53	318,942,777.53	69,999.98	70,262.53	
1.1.3.05 - EXTENSION HORARIA		177,917,926.00	177,674,553.56	355,592,479.56		355,590,661.01	355,589,830.11	355,491,647.91	1,818.55	2,649.45	98,182.20
1.1.3.07 - PRESENTISMO Y PUNTUALIDAD		8,599,551.00	54,255,730.69	62,855,281.69		62,785,281.31	62,785,281.31	62,785,281.31	70,000.38	70,000.38	



Municipalidad
de La Matanza

ESTADO DE EJECUCIÓN DEL PRESUPUESTO DE GASTOS

Desde 01/01/2024 Hasta 30/12/2024

Presupuesto: 2024

Fuente de Financiamiento	Objeto del Gasto	Crédito Aprobado	Modificaciones	Crédito Vigente	Preventivo	Compromiso	Devengado	Pagado	Crédito Disponible	Crédito Vig. Devengado	Devengado no Pagado
Jurisdicción: 1.1.1.01.20.000 - SECRETARIA DE ESPACIO PUBLICO Y SERVICIOS PUBLICOS											
1.1.3.11 - REEMPLAZOS			53,915.00	53,915.00		18,914.90	18,914.90	18,914.90	35,000.10	35,000.10	
1.1.4 - SUELDO ANUAL COMPLEMENTARIO		54,269,787.00	147,007,534.33	201,277,321.33		201,251,876.79	201,249,822.91	201,026,155.90	25,444.54	27,498.42	223,667.01
1.1.6.01 - IPS APORTES		225,400,652.00	187,999,312.00	413,399,964.00		413,303,553.34	413,303,553.34	356,730,953.27	96,410.66	96,410.66	56,572,600.07
1.1.6.02 - LEY 23660		112,700,327.00	94,024,652.62	206,724,979.62		206,651,777.02	206,651,777.02	178,365,476.85	73,202.60	73,202.60	28,286,300.17
1.1.7.01 - BONIFICACIONES VARIAS		46,516,668.00	66,402,067.52	112,918,735.52		112,838,642.29	112,746,689.37	112,745,309.49	80,093.23	172,046.15	1,379.88
1.1.7.02 - BONIFICACION ESPECIAL NO REMUNERATIVA		503,976,701.00	902,951,061.35	1,406,927,762.35		1,406,094,728.99	1,406,093,471.26	1,406,019,303.76	833,033.36	834,291.09	74,167.50
1.1.7.03 - LICENCIAS NO GOZADAS		396,825.00	6,792,416.86	7,189,241.86		6,152,867.42	6,145,457.56	5,653,361.98	1,036,374.44	1,043,784.30	492,095.58
1.1.7.08 - NOTIFICADORES		56,948,123.00	14,654,694.95	71,602,817.95		71,532,817.51	71,532,817.51	71,532,817.51	70,000.44	70,000.44	
1.2.1.01 - PERSONAL TEMPORARIO		312,275,461.20	262,947,306.46	575,222,767.66		575,152,767.53	575,152,767.53	575,152,767.53	70,000.13	70,000.13	
1.2.3 - SUELDO ANUAL COMPLEMENTARIO		17,911,094.00	33,786,187.94	51,697,281.94		51,669,148.28	51,665,466.34	51,665,466.34	28,133.66	31,815.60	
1.2.5.01 - IPS APORTES		4,839,895.00	69,325,685.11	74,165,580.11		74,065,580.02	74,065,580.02	64,051,760.11	100,000.09	100,000.09	10,013,819.91
1.2.5.02 - LEY 23660		22,851,164.00	14,153,769.91	37,004,933.91		36,904,933.05	36,904,933.05	31,915,521.91	100,000.86	100,000.86	4,989,411.14
1.2.6.01 - BONIFICACIONES VARIAS		18,000.00	83,323,000.00	83,341,000.00		83,241,000.00	83,241,000.00	83,241,000.00	100,000.00	100,000.00	
1.2.6.03 - LICENCIAS NO GOZADAS		615,079.00	386,359.66	1,001,438.66		1,001,438.66	957,606.06	957,606.06		43,832.60	
1.2.6.07 - NOTIFICADORES		3,986,974.00	-3,000,000.00	986,974.00					986,974.00	986,974.00	
1.3.1.01 - HORAS SUPLEMENTARIAS		61,827,344.00	25,716,089.63	87,543,433.63		87,443,433.04	87,442,533.04	87,442,533.04	100,000.59	100,900.59	
1.4 - ASIGNACIONES FAMILIARES		76,558,752.00	88,915,902.43	165,474,654.43		165,404,654.43	165,404,184.00	165,404,184.00	70,000.00	70,470.43	
1.5.1 - SEGUROS DE RIESGO DE TRABAJO		46,209,260.00	40,195,149.68	86,404,409.68		86,335,277.46	86,335,277.46	74,073,230.82	69,132.22	69,132.22	12,262,046.64
2.1.1 - ALIMENTOS PARA PERSONAS		900,000.00	1,124,410.00	2,024,410.00		1,150,080.00	1,056,000.00	1,056,000.00	874,330.00	968,410.00	
2.1.4 - PRODUCTOS AGROFORESTALES			2,264,970.00	2,264,970.00					2,264,970.00	2,264,970.00	
2.2.2 - PRENDAS DE VESTIR		1,262,970.00	21,647,023.60	22,909,993.60		21,205,800.00	21,205,800.00	21,205,800.00	1,704,193.60	1,704,193.60	
2.3.1 - PAPEL DE ESCRITORIO Y CARTÓN		510,000.00	2,764,500.00	3,274,500.00		2,298,000.00	2,298,000.00	2,298,000.00	976,500.00	976,500.00	
2.3.4 - PRODUCTOS DE PAPEL Y CARTÓN		170,000.00	2,500,000.00	2,670,000.00		1,992,363.09	1,992,363.09	1,237,291.09	677,636.91	677,636.91	755,072.00
2.4.3 - ARTÍCULOS DE CAUCHO		14,000.00	100,000.00	114,000.00					114,000.00	114,000.00	
2.4.4 - CUBIERTAS Y CÁMARAS DE AIRE		1,539,000.00	14,353,332.00	15,892,332.00		14,143,316.00	7,097,100.00	7,097,100.00	1,749,016.00	8,795,232.00	



Municipalidad
de La Matanza

ESTADO DE EJECUCIÓN DEL PRESUPUESTO DE GASTOS

Desde 01/01/2024 Hasta 30/12/2024

Presupuesto: 2024

Fuente de Financiamiento	Objeto del Gasto	Crédito Aprobado	Modificaciones	Crédito Vigente	Preventivo	Compromiso	Devengado	Pagado	Crédito Disponible	Crédito Vig. Devengado	Devengado no Pagado
Jurisdicción: 1.1.1.01.20.000 - SECRETARIA DE ESPACIO PUBLICO Y SERVICIOS PUBLICOS											
2.5.1 - COMPUESTOS QUÍMICOS		6,065,150.00	47,899,069.99	53,964,219.99		53,504,219.99	53,504,219.99	53,457,819.99	460,000.00	460,000.00	46,400.00
2.5.4 - INSECTICIDAS, FUMIGANTES Y OTROS		90,300.00	500,000.00	590,300.00		522,582.54	522,582.54	393,582.54	67,717.46	67,717.46	129,000.00
2.5.5 - TINTAS, PINTURAS Y COLORANTES		1,326,000.00	439,398,840.00	440,724,840.00		439,814,090.00	439,814,090.00	439,814,090.00	910,750.00	910,750.00	
2.5.6 - COMBUSTIBLES Y LUBRICANTES		15,904,679.80	1,186,205,928.51	1,202,110,608.31		1,202,071,968.78	1,202,071,968.78	1,202,071,968.78	38,639.53	38,639.53	
2.5.8 - PRODUCTOS DE MATERIAL PLÁSTICO		22,000.00	88,285,993.80	88,307,993.80		87,517,180.00	86,710,780.00	86,307,580.00	790,813.80	1,597,213.80	403,200.00
2.6.2 - PRODUCTOS DE VIDRIO		85,000.00		85,000.00					85,000.00	85,000.00	
2.6.4 - PRODUCTOS DE CEMENTO, ASBESTO Y YESO		50,000,000.00	-49,173,229.00	826,771.00					826,771.00	826,771.00	
2.6.5 - CEMENTO, CAL Y YESO		34,000,000.00	155,165,580.00	189,165,580.00		189,061,906.00	97,951,906.00	97,951,906.00	103,674.00	91,213,674.00	
2.7.1 - PRODUCTOS FERROSOS		1,224,000.00	369,071,266.00	370,295,266.00		370,174,280.00	343,774,280.00	343,774,280.00	120,986.00	26,520,986.00	
2.7.4 - ESTRUCTURAS METÁLICAS ACABADAS			50,362,500.00	50,362,500.00		50,362,438.00	29,794,438.00	29,794,438.00	62.00	20,568,062.00	
2.7.5 - HERRAMIENTAS MENORES		250,000.00	4,920,000.00	5,170,000.00		4,319,530.00	3,712,030.00	3,712,030.00	850,470.00	1,457,970.00	
2.7.9 - OTROS PRODUCTOS METÁLICOS		147,000.00	1,050,000.00	1,197,000.00		566,340.00	566,340.00	566,340.00	630,660.00	630,660.00	
2.8.4 - PIEDRA, ARCILLA Y ARENA		106,710,000.00	322,719,300.00	429,429,300.00		429,100,800.00	429,100,800.00	429,100,800.00	328,500.00	328,500.00	
2.9.1 - ELEMENTOS DE LIMPIEZA		612,000.00	416,875,800.00	417,487,800.00		417,075,078.44	414,474,078.44	413,376,568.44	412,721.56	3,013,721.56	1,097,510.00
2.9.2 - UTILES DE ESCRITORIO, OFICINA Y ENSEÑANZA		525,000.00	3,975,000.00	4,500,000.00		4,266,546.99	4,266,546.99	4,266,546.99	233,453.01	233,453.01	
2.9.3 - UTILES Y MATERIALES ELÉCTRICOS		1,981,430,000.00	-1,980,643,991.05	786,008.95		247,586.28	77,586.28	77,586.28	538,422.67	708,422.67	
2.9.5 - UTILES MENORES MÉDICOS, QUIRÚRGICO Y DE LABORATORIO			24,719,000.00	24,719,000.00		24,601,700.00	24,601,700.00	24,601,700.00	117,300.00	117,300.00	
2.9.6 - REPUESTOS Y ACCESORIOS		3,109,000.00	23,310,508.00	26,419,508.00		26,242,381.00	23,924,728.00	23,924,728.00	177,127.00	2,494,780.00	
2.9.9 - OTROS BIENES DE CONSUMO		152,500.00	6,553,463.80	6,705,963.80		5,824,167.00	5,549,167.00	5,549,167.00	881,796.80	1,156,796.80	
3.1.2 - AGUA			258,196,433.06	258,196,433.06		225,519,786.32	222,884,062.79	180,693,315.62	32,676,646.74	35,312,370.27	42,190,747.17
3.1.3 - GAS			5,498,527.54	5,498,527.54		2,687,020.42	2,357,020.42	2,357,020.42	2,811,507.12	3,141,507.12	
3.1.4 - TELÉFONOS, TELEX Y TELEFAX			510,244.32	510,244.32		500,902.24	500,902.24	459,350.11	9,342.08	9,342.08	41,552.13
3.2.1 - ALQUILER DE EDIFICIOS Y LOCALES			15,672,137.60	15,672,137.60		15,007,502.69	10,365,747.76	9,288,761.31	664,634.91	5,306,389.84	1,076,986.45
3.2.2 - ALQUILER DE MAQUINARIA, EQUIPO Y MEDIOS DE TRANSPORTE			59,987,700.72	59,987,700.72		59,325,000.00	59,187,300.00	59,187,300.00	662,700.72	800,400.72	
3.2.3 - ALQUILER DE EQUIPOS DE COMPUTACIÓN			2,500,000.00	2,500,000.00		2,400,000.00	800,000.00	800,000.00	100,000.00	1,700,000.00	



Municipalidad de La Matanza

ESTADO DE EJECUCIÓN DEL PRESUPUESTO DE GASTOS

Desde 01/01/2024 Hasta 30/12/2024

Presupuesto: 2024

Fuente de Financiamiento	Objeto del Gasto	Crédito Aprobado	Modificaciones	Crédito Vigente	Preventivo	Compromiso	Devengado	Pagado	Crédito Disponible	Crédito Vig. Devengado	Devengado no Pagado
Jurisdicción: 1.1.1.01.20.000 - SECRETARIA DE ESPACIO PUBLICO Y SERVICIOS PUBLICOS											
	3.2.4 - ALQUILER DE FOTOCOPIADORAS	984,000.00	4,092,460.00	5,076,460.00		4,514,630.00	3,653,130.00	3,653,130.00	561,830.00	1,423,330.00	
	3.3.2 - MANTENIMIENTO Y REPARACIÓN DE VEHÍCULOS	3,292,200.00	419,179,403.41	422,471,603.41		401,777,870.00	293,595,709.00	283,887,549.00	20,693,733.41	128,875,894.41	9,708,160.00
	3.3.4 - MANTENIMIENTO Y REPARACIÓN DE VÍAS DE COMUNICACIÓN		1,120,302.54	1,120,302.54					1,120,302.54	1,120,302.54	
	3.3.5 - MANTENIMIENTO DE ESPACIOS VERDES Y DEL ARBOLADO		1,799,673,052.50	1,799,673,052.50		1,797,035,402.50	1,797,035,402.50	1,797,035,402.50	2,637,650.00	2,637,650.00	
	3.3.7 - LIMPIEZA, ASEO Y FUMIGACIÓN	310,000.00		310,000.00					310,000.00	310,000.00	
	3.3.9 - OTROS MANTENIMIENTO, REPARACIÓN Y LIMPIEZA		1,934,658,076.41	1,934,658,076.41		1,933,227,200.00	1,610,948,000.00	1,610,948,000.00	1,430,876.41	323,710,076.41	
	3.4.5 - DE CAPACITACIÓN		200,000.00	200,000.00		178,961.80	178,961.80	178,961.80	21,038.20	21,038.20	
	3.5.1 - TRANSPORTE	120,000.00		120,000.00					120,000.00	120,000.00	
	3.5.4 - PRIMAS Y GASTOS DE SEGUROS		16,000,000.00	16,000,000.00		15,894,379.33	15,894,379.33	15,894,379.33	105,620.67	105,620.67	
	3.6.2 - PROPAGANDA		2,900,000.00	2,900,000.00		2,712,000.00			188,000.00	2,900,000.00	
	3.9.5 - PASANTÍAS		12,821,680.45	12,821,680.45		12,721,680.20	12,721,680.20	12,667,991.65	100,000.25	100,000.25	53,688.55
	3.9.9 - OTROS SERVICIOS	75,000.00	20,676,519.00	20,751,519.00		20,169,719.00	19,339,719.00	19,339,719.00	581,800.00	1,411,800.00	
	4.2.2 - CONSTRUCCIONES EN BIENES DE DOMINIO PÚBLICO										
	4.3.1 - MAQUINARIA Y EQUIPO DE PRODUCCIÓN		37,465,340.00	37,465,340.00		37,368,800.00	30,875,000.00	30,875,000.00	96,540.00	6,590,340.00	
	4.3.2 - EQUIPO DE TRANSPORTE, TRACCIÓN Y ELEVACIÓN	220,000.00	-100,000.00	120,000.00					120,000.00	120,000.00	
	4.3.6 - EQUIPO PARA COMPUTACIÓN	59,584,000.00	-55,161,000.00	4,423,000.00		4,015,000.00	4,015,000.00	4,015,000.00	408,000.00	408,000.00	
	4.3.7 - EQUIPO DE OFICINA Y MUEBLES	70,000.00	2,806,120.00	2,876,120.00		2,100,000.00			776,120.00	2,876,120.00	
	4.3.8 - HERRAMIENTAS Y REPUESTOS MAYORES		60,102,365.00	60,102,365.00		59,133,165.00	52,680,000.00	52,680,000.00	969,200.00	7,422,365.00	
	4.3.9 - EQUIPOS VARIOS										
	TOTAL TESORO MUNICIPAL	5,031,510,898.84	8,626,562,630.09	13,658,073,528.93		13,570,221,046.23	12,958,814,699.27	12,790,266,516.15	87,852,482.70	699,258,829.66	168,548,183.12
	TOTAL COORDINACION Y GESTION DE LA SEC. ESP. PUB. Y SERV. PUBLICOS	5,031,510,898.84	8,626,562,630.09	13,658,073,528.93		13,570,221,046.23	12,958,814,699.27	12,790,266,516.15	87,852,482.70	699,258,829.66	168,548,183.12

Categoría Programática:

49 - COORDINACION DE ALUMBRADO PUB. HIG. URBANA Y MANTEN. ESP. VERDES



ESTADO DE EJECUCIÓN DEL PRESUPUESTO DE GASTOS

Desde 01/01/2024 Hasta 30/12/2024

Presupuesto: 2024

Fuente de Financiamiento	Objeto del Gasto	Crédito Aprobado	Modificaciones	Crédito Vigente	Preventivo	Compromiso	Devengado	Pagado	Crédito Disponible	Crédito Vig. Devengado	Devengado no Pagado
--------------------------	------------------	------------------	----------------	-----------------	------------	------------	-----------	--------	--------------------	------------------------	---------------------

Jurisdicción: 1.1.1.01.20.000 - SECRETARIA DE ESPACIO PUBLICO Y SERVICIOS PUBLICOS

1.1.0 - TESORO MUNICIPAL													
1.1.1.07 - PERSONAL DE SERVICIO				1,049,547.09		1,049,547.09		949,546.11	949,546.11	949,546.11	100,000.98	100,000.98	
1.1.3.01 - ANTIGÜEDAD				137,982.51		137,982.51		37,981.87	37,981.87	37,981.87	100,000.64	100,000.64	
1.1.3.03 - RESPONSABILIDAD FUNCIONAL				766,832.00		766,832.00		666,831.45	666,831.45	666,831.45	100,000.55	100,000.55	
1.1.3.07 - PRESENTISMO Y PUNTUALIDAD				120,136.00		120,136.00		94,303.21	94,303.21	94,303.21	25,832.79	25,832.79	
1.1.4 - SUELDO ANUAL COMPLEMENTARIO				301,720.00		301,720.00		251,712.58	251,712.58	251,712.58	50,007.42	50,007.42	
1.1.6.01 - IPS APORTES				531,629.77		531,629.77		431,629.58	431,629.58	343,398.77	100,000.19	100,000.19	88,230.81
1.1.6.02 - LEY 23660				315,815.00		315,815.00		215,814.81	215,814.81	171,699.41	100,000.19	100,000.19	44,115.40
1.1.7.01 - BONIFICACIONES VARIAS				220,428.22		220,428.22		120,427.53	120,427.53	120,427.53	100,000.69	100,000.69	
1.1.7.02 - BONIFICACION ESPECIAL NO REMUNERATIVA				2,330,414.08		2,330,414.08		2,070,413.69	2,070,413.69	2,070,413.69	260,000.39	260,000.39	
1.2.1.01 - PERSONAL TEMPORARIO				1,537,421.00		1,537,421.00		1,512,420.12	1,512,420.12	1,512,420.12	25,000.88	25,000.88	
1.2.5.01 - IPS APORTES				206,491.00		206,491.00		181,490.42	181,490.42	181,490.42	25,000.58	25,000.58	
1.2.5.02 - LEY 23660				115,746.00		115,746.00		90,745.21	90,745.21	90,745.21	25,000.79	25,000.79	
1.2.6.01 - BONIFICACIONES VARIAS				220,000.00		220,000.00		200,000.00	200,000.00	200,000.00	20,000.00	20,000.00	
1.4 - ASIGNACIONES FAMILIARES				4,920,468.00		4,920,468.00		4,820,468.00	4,820,468.00	4,820,468.00	100,000.00	100,000.00	
1.5.1 - SEGUROS DE RIESGO DE TRABAJO				113,418.00		113,418.00		110,490.67	110,490.67	93,807.53	2,927.33	2,927.33	16,683.14
2.1.1 - ALIMENTOS PARA PERSONAS		41,600.00		125,300.00		166,900.00		125,300.00			41,600.00	166,900.00	
2.2.2 - PRENDAS DE VESTIR		556,163.40	1,052,800.00	1,608,963.40							1,608,963.40	1,608,963.40	
2.3.1 - PAPEL DE ESCRITORIO Y CARTÓN				23,600.00		23,600.00					23,600.00	23,600.00	
2.3.4 - PRODUCTOS DE PAPEL Y CARTÓN				5,400.00		5,400.00					5,400.00	5,400.00	
2.4.4 - CUBIERTAS Y CÁMARAS DE AIRE				81,500.00		81,500.00					81,500.00	81,500.00	
2.5.1 - COMPUESTOS QUÍMICOS				1,000.00		1,000.00					1,000.00	1,000.00	
2.5.4 - INSECTICIDAS, FUMIGANTES Y OTROS				27,500.00		27,500.00					27,500.00	27,500.00	
2.5.5 - TINTAS, PINTURAS Y COLORANTES				488,700.00	132,000.00	620,700.00					620,700.00	620,700.00	



Municipalidad
de La Matanza

ESTADO DE EJECUCIÓN DEL PRESUPUESTO DE GASTOS

Desde 01/01/2024 Hasta 30/12/2024

Presupuesto: 2024

Fuente de Financiamiento	Objeto del Gasto	Crédito Aprobado	Modificaciones	Crédito Vigente	Preventivo	Compromiso	Devengado	Pagado	Crédito Disponible	Crédito Vig. Devengado	Devengado no Pagado
Jurisdicción: 1.1.1.01.20.000 - SECRETARIA DE ESPACIO PUBLICO Y SERVICIOS PUBLICOS											
	2.5.6 - COMBUSTIBLES Y LUBRICANTES	17,700.00		17,700.00					17,700.00	17,700.00	
	2.6.5 - CEMENTO, CAL Y YESO	195,000.00		195,000.00					195,000.00	195,000.00	
	2.7.1 - PRODUCTOS FERROSOS	52,800.00		52,800.00					52,800.00	52,800.00	
	2.7.4 - ESTRUCTURAS METÁLICAS ACABADAS		14,718,750.00	14,718,750.00		13,937,500.00	13,937,500.00	13,937,500.00	781,250.00	781,250.00	
	2.7.5 - HERRAMIENTAS MENORES	2,130,750.00		2,130,750.00					2,130,750.00	2,130,750.00	
	2.8.4 - PIEDRA, ARCILLA Y ARENA	349,280.00		349,280.00					349,280.00	349,280.00	
	2.9.1 - ELEMENTOS DE LIMPIEZA	12,750.00		12,750.00					12,750.00	12,750.00	
	2.9.2 - UTILES DE ESCRITORIO, OFICINA Y ENSEÑANZA	3,090.00		3,090.00					3,090.00	3,090.00	
	2.9.3 - UTILES Y MATERIALES ELÉCTRICOS	314,163,800.00	-150,991,325.00	163,172,475.00		162,961,025.00	162,961,025.00	162,961,025.00	211,450.00	211,450.00	
	2.9.6 - REPUESTOS Y ACCESORIOS	450,000.00	181,900.00	631,900.00					631,900.00	631,900.00	
	3.2.1 - ALQUILER DE EDIFICIOS Y LOCALES		147,200.00	147,200.00		146,240.52	146,240.52	146,240.52	959.48	959.48	
	3.3.2 - MANTENIMIENTO Y REPARACIÓN DE VEHÍCULOS	1,032,896.72		1,032,896.72					1,032,896.72	1,032,896.72	
	3.3.9 - OTROS MANTENIMIENTO, REPARACIÓN Y LIMPIEZA		59,843,150.00	59,843,150.00		59,843,150.00	59,843,150.00	59,843,150.00			
	4.3.1 - MAQUINARIA Y EQUIPO DE PRODUCCIÓN		260,900.00	260,900.00					260,900.00	260,900.00	
	4.3.8 - HERRAMIENTAS Y REPUESTOS MAYORES		417,345.00	417,345.00					417,345.00	417,345.00	
	TOTAL TESORO MUNICIPAL	319,633,530.12	-61,223,931.33	258,409,598.79		248,767,490.77	248,642,190.77	248,493,161.42	9,642,108.02	9,767,408.02	149,029.35
	TOTAL COORDINACION DE ALUMBRADO PUB. HIG. URBANA Y MANTEN. ESP. V	319,633,530.12	-61,223,931.33	258,409,598.79		248,767,490.77	248,642,190.77	248,493,161.42	9,642,108.02	9,767,408.02	149,029.35
Categoría Programática:											
50.01 - MANTENIMIENTO ZONA NORTE											
1.1.0 - TESORO MUNICIPAL											
	2.1.1 - ALIMENTOS PARA PERSONAS	825,000.00	5,473,983.00	6,298,983.00		4,435,813.00	3,094,868.00	2,671,368.00	1,863,170.00	3,204,115.00	423,500.00
	2.1.5 - MADERA, CORCHO Y SUS MANUFACTURAS	305,000.00		305,000.00					305,000.00	305,000.00	
	2.2.2 - PRENDAS DE VESTIR	23,242,498.00	-20,621,620.00	2,620,878.00		40,800.00	40,800.00	40,800.00	2,580,078.00	2,580,078.00	



Municipalidad
de La Matanza

ESTADO DE EJECUCIÓN DEL PRESUPUESTO DE GASTOS

Desde 01/01/2024 Hasta 30/12/2024

Presupuesto: 2024

Fuente de Financiamiento	Objeto del Gasto	Crédito Aprobado	Modificaciones	Crédito Vigente	Preventivo	Compromiso	Devengado	Pagado	Crédito Disponible	Crédito Vig. Devengado	Devengado no Pagado
Jurisdicción: 1.1.1.01.20.000 - SECRETARIA DE ESPACIO PUBLICO Y SERVICIOS PUBLICOS											
2.3.1 - PAPEL DE ESCRITORIO Y CARTÓN		9,048,000.00	-5,410,000.00	3,638,000.00		1,604,537.00	1,604,537.00	1,604,537.00	2,033,463.00	2,033,463.00	
2.3.4 - PRODUCTOS DE PAPEL Y CARTÓN		543,900.00	212,000.00	755,900.00		348,724.98	348,724.98	348,724.98	407,175.02	407,175.02	
2.3.5 - LIBROS, REVISTAS Y PERIÓDICOS			110,000.00	110,000.00		62,640.00	62,640.00	62,640.00	47,360.00	47,360.00	
2.4.3 - ARTÍCULOS DE CAUCHO		665,000.00	-39,000.00	626,000.00		266,172.50	266,172.50	266,172.50	359,827.50	359,827.50	
2.4.4 - CUBIERTAS Y CÁMARAS DE AIRE		16,917,200.00	-16,429,246.00	487,954.00					487,954.00	487,954.00	
2.5.1 - COMPUESTOS QUÍMICOS		213,000.00	26,876.00	239,876.00		110,424.76	110,424.76	110,424.76	129,451.24	129,451.24	
2.5.4 - INSECTICIDAS, FUMIGANTES Y OTROS		81,900.00	634,000.00	715,900.00		253,959.00	253,959.00	253,959.00	461,941.00	461,941.00	
2.5.5 - TINTAS, PINTURAS Y COLORANTES		2,383,100.00	4,336,000.00	6,719,100.00		5,257,108.60	5,257,108.60	5,257,108.60	1,461,991.40	1,461,991.40	
2.5.6 - COMBUSTIBLES Y LUBRICANTES		11,811,941.00	-4,629,885.40	7,182,055.60		4,619,843.00	4,619,843.00	4,619,843.00	2,562,212.60	2,562,212.60	
2.5.8 - PRODUCTOS DE MATERIAL PLÁSTICO		182,000.00	160,000.00	342,000.00		284,287.34	284,287.34	284,287.34	57,712.66	57,712.66	
2.6.3 - PRODUCTOS DE LOZA Y PORCELANA			20,000.00	20,000.00		9,500.00	9,500.00	9,500.00	10,500.00	10,500.00	
2.6.4 - PRODUCTOS DE CEMENTO, ASBESTO Y YESO		15,017,000.00	-12,533,900.00	2,483,100.00		1,186,500.00			1,296,600.00	2,483,100.00	
2.6.5 - CEMENTO, CAL Y YESO		6,955,000.00	-6,955,000.00								
2.7.1 - PRODUCTOS FERROSOS			2,270,050.00	2,270,050.00		119,026.04	119,026.04	119,026.04	2,151,023.96	2,151,023.96	
2.7.2 - PRODUCTOS NO FERROSOS			14,000.00	14,000.00		6,619.99	6,619.99	6,619.99	7,380.01	7,380.01	
2.7.4 - ESTRUCTURAS METÁLICAS ACABADAS			2,804,319.00	2,804,319.00		550,000.00	550,000.00	550,000.00	2,254,319.00	2,254,319.00	
2.7.5 - HERRAMIENTAS MENORES		925,500.00	85,060.00	1,010,560.00		91,550.00	91,550.00	91,550.00	919,010.00	919,010.00	
2.7.9 - OTROS PRODUCTOS METÁLICOS		392,000.00		392,000.00		342,785.00	342,785.00	342,785.00	49,215.00	49,215.00	
2.8.4 - PIEDRA, ARCILLA Y ARENA		14,687,000.00	-13,306,000.00	1,381,000.00					1,381,000.00	1,381,000.00	
2.9.1 - ELEMENTOS DE LIMPIEZA			1,385,000.00	1,385,000.00		1,161,352.00	1,161,352.00	1,161,352.00	223,648.00	223,648.00	
2.9.2 - ÚTILES DE ESCRITORIO, OFICINA Y ENSEÑANZA		774,020.00	1,910,000.00	2,684,020.00		926,134.00	926,134.00	760,134.00	1,757,886.00	1,757,886.00	166,000.00
2.9.3 - ÚTILES Y MATERIALES ELÉCTRICOS		1,800.00	511,500.00	513,300.00		472,873.12	472,873.12	472,873.12	40,426.88	40,426.88	
2.9.6 - REPUESTOS Y ACCESORIOS		6,185,000.00	2,160,798.93	8,345,798.93		5,102,277.60	4,106,127.12	4,106,127.12	3,243,521.33	4,239,671.81	
2.9.9 - OTROS BIENES DE CONSUMO		1,250,000.00	1,805,000.00	3,055,000.00		2,293,672.21	2,293,672.21	2,293,672.21	761,327.79	761,327.79	
3.1.2 - AGUA			8,400,000.00	8,400,000.00		8,217,501.72	8,217,501.72	8,217,501.72	182,498.28	182,498.28	



Municipalidad
de La Matanza

ESTADO DE EJECUCIÓN DEL PRESUPUESTO DE GASTOS

Desde 01/01/2024 Hasta 30/12/2024

Presupuesto: 2024

Fuente de Financiamiento	Objeto del Gasto	Crédito Aprobado	Modificaciones	Crédito Vigente	Preventivo	Compromiso	Devengado	Pagado	Crédito Disponible	Crédito Vig. Devengado	Devengado no Pagado
Jurisdicción: 1.1.1.01.20.000 - SECRETARIA DE ESPACIO PUBLICO Y SERVICIOS PUBLICOS											
	3.2.1 - ALQUILER DE EDIFICIOS Y LOCALES		12,369,100.00	12,369,100.00		7,130,274.98	6,936,892.52	6,936,892.52	5,238,825.02	5,432,207.48	
	3.2.2 - ALQUILER DE MAQUINARIA, EQUIPO Y MEDIOS DE TRANSPORTE		4,420,000.00	4,420,000.00		4,410,000.00	4,410,000.00	4,410,000.00	10,000.00	10,000.00	
	3.2.4 - ALQUILER DE FOTOCOPIADORAS		10,571,210.00	10,571,210.00		8,384,410.00	6,773,400.00	6,276,470.00	2,186,800.00	3,797,810.00	496,930.00
	3.3.1 - MANTENIMIENTO Y REPARACIÓN DE EDIFICIOS Y LOCALES	19,000.00		19,000.00					19,000.00	19,000.00	
	3.3.2 - MANTENIMIENTO Y REPARACIÓN DE VEHÍCULOS	13,867,227.67	-8,714,872.00	5,152,355.67		2,698,707.95	518,707.95	518,707.95	2,453,647.72	4,633,647.72	
	3.3.3 - MANTENIMIENTO Y REPARACIÓN DE MAQUINARIA Y EQUIPO		7,849,133.00	7,849,133.00		4,926,765.00	4,294,750.00	4,294,750.00	2,922,368.00	3,554,383.00	
	3.3.9 - OTROS MANTENIMIENTO, REPARACIÓN Y LIMPIEZA		355,000.00	355,000.00		182,800.00	182,800.00	182,800.00	172,200.00	172,200.00	
	3.5.3 - IMPRENTA, PUBLICACIONES Y REPRODUCCIONES		2,000.00	2,000.00					2,000.00	2,000.00	
	3.5.4 - PRIMAS Y GASTOS DE SEGUROS		250,000.00	250,000.00		228,836.92	228,836.92	228,836.92	21,163.08	21,163.08	
	3.7.2.02 - MOVILIDAD		10,000.00	10,000.00		4,000.00	4,000.00	4,000.00	6,000.00	6,000.00	
	3.9.1 - SERVICIOS DE CEREMONIAL		38,000.00	38,000.00		18,000.00	18,000.00	18,000.00	20,000.00	20,000.00	
	3.9.3 - SERVICIOS DE VIGILANCIA		2,030,750.00	2,030,750.00		1,367,100.00	965,200.00	866,200.00	663,650.00	1,065,550.00	99,000.00
	3.9.9 - OTROS SERVICIOS		457,580.00	457,580.00		159,499.60	159,499.60	159,499.60	298,080.40	298,080.40	
	4.3.1 - MAQUINARIA Y EQUIPO DE PRODUCCIÓN		505,784.00	505,784.00					505,784.00	505,784.00	
	4.3.2 - EQUIPO DE TRANSPORTE, TRACCIÓN Y ELEVACIÓN		541,450.00	541,450.00					541,450.00	541,450.00	
	4.3.3 - EQUIPO SANITARIO Y DE LABORATORIO		282,800.00	282,800.00					282,800.00	282,800.00	
	4.3.7 - EQUIPO DE OFICINA Y MUEBLES		140,575.00	140,575.00					140,575.00	140,575.00	
	4.3.8 - HERRAMIENTAS Y REPUESTOS MAYORES		12,000.80	12,000.80					12,000.80	12,000.80	
	4.4.1 - EQUIPOS DE SEGURIDAD		2,600,000.00	2,600,000.00		1,767,000.00	1,767,000.00	1,767,000.00	833,000.00	833,000.00	
	TOTAL TESORO MUNICIPAL	126,292,086.67	-13,885,553.67	112,406,533.00		69,041,496.31	60,499,593.37	59,314,163.37	43,365,036.69	51,906,939.63	1,185,430.00
	TOTAL MANTENIMIENTO ZONA NORTE	126,292,086.67	-13,885,553.67	112,406,533.00		69,041,496.31	60,499,593.37	59,314,163.37	43,365,036.69	51,906,939.63	1,185,430.00

Categoría Programática:

50.02 - MANTENIMIENTO ZONA SUR



Municipalidad
de La Matanza

ESTADO DE EJECUCIÓN DEL PRESUPUESTO DE GASTOS

Desde 01/01/2024 Hasta 30/12/2024

Presupuesto: 2024

Fuente de Financiamiento	Objeto del Gasto	Crédito Aprobado	Modificaciones	Crédito Vigente	Preventivo	Compromiso	Devengado	Pagado	Crédito Disponible	Crédito Vig. Devengado	Devengado no Pagado
-----------------------------	------------------	---------------------	----------------	-----------------	------------	------------	-----------	--------	-----------------------	---------------------------	------------------------

Jurisdicción: 1.1.1.01.20.000 - SECRETARIA DE ESPACIO PUBLICO Y SERVICIOS PUBLICOS

1.1.0 - TESORO MUNICIPAL

2.1.1 - ALIMENTOS PARA PERSONAS		1,650,000.00	715,600.00	2,365,600.00		1,399,670.00	273,900.00	273,900.00	965,930.00	2,091,700.00	
2.1.5 - MADERA, CORCHO Y SUS MANUFACTURAS		32,200.00		32,200.00		800.00	800.00	800.00	31,400.00	31,400.00	
2.2.2 - PRENDAS DE VESTIR		18,639,150.00	-18,217,220.00	421,930.00		8,000.00	8,000.00	8,000.00	413,930.00	413,930.00	
2.3.1 - PAPEL DE ESCRITORIO Y CARTÓN		1,019,250.00	2,430,000.00	3,449,250.00		833,898.40	833,898.40	833,898.40	2,615,351.60	2,615,351.60	
2.3.4 - PRODUCTOS DE PAPEL Y CARTÓN		39,000.00		902,930.00		658,868.00	658,868.00	658,868.00	244,062.00	244,062.00	
2.3.5 - LIBROS, REVISTAS Y PERIÓDICOS			60,000.00	60,000.00					60,000.00	60,000.00	
2.4.3 - ARTÍCULOS DE CAUCHO		52,500.00		52,500.00		46,200.00	46,200.00	46,200.00	6,300.00	6,300.00	
2.4.4 - CUBIERTAS Y CÁMARAS DE AIRE		18,232,790.00	-12,268,988.00	5,963,802.00		1,696,094.00	1,696,094.00	1,696,094.00	4,267,708.00	4,267,708.00	
2.5.1 - COMPUESTOS QUÍMICOS		424,000.00		424,000.00		57,552.78	57,552.78	57,552.78	366,447.22	366,447.22	
2.5.2 - PRODUCTOS FARMACÉUTICOS Y MEDICINALES			15,200.00	15,200.00					15,200.00	15,200.00	
2.5.4 - INSECTICIDAS, FUMIGANTES Y OTROS		383,250.00	27,500.00	410,750.00		42,706.60	42,706.60	42,706.60	368,043.40	368,043.40	
2.5.5 - TINTAS, PINTURAS Y COLORANTES		2,908,500.00	818,240.00	3,726,740.00		850,559.00	23,600.00	23,600.00	2,876,181.00	3,703,140.00	
2.5.6 - COMBUSTIBLES Y LUBRICANTES		7,342,524.70	-2,744,833.75	4,597,690.95		3,692,676.99	3,692,676.99	3,692,676.99	905,013.96	905,013.96	
2.5.8 - PRODUCTOS DE MATERIAL PLÁSTICO		341,150.00	1,812,500.00	2,153,650.00		81,021.10	81,021.10	81,021.10	2,072,628.90	2,072,628.90	
2.5.9 - OTROS PRODUCTOS QUÍMICOS, COMBUSTIBLES Y LUBRICANTES		569,750.00		569,750.00					569,750.00	569,750.00	
2.6.2 - PRODUCTOS DE VIDRIO		519,400.00	-140,000.00	379,400.00					379,400.00	379,400.00	
2.6.4 - PRODUCTOS DE CEMENTO, ASBESTO Y YESO		29,126,600.00	-26,420,000.00	2,706,600.00					2,706,600.00	2,706,600.00	
2.6.5 - CEMENTO, CAL Y YESO		1,784,000.00	26,650.00	1,810,650.00					1,810,650.00	1,810,650.00	
2.6.9 - OTROS PRODUCTOS DE MINERALES NO METÁLICOS		710,000.00		710,000.00					710,000.00	710,000.00	
2.7.1 - PRODUCTOS FERROSOS		14,731,700.00	-13,354,225.00	1,377,475.00		339,564.06	339,564.06	339,564.06	1,037,910.94	1,037,910.94	
2.7.2 - PRODUCTOS NO FERROSOS		210,000.00	1,700.00	211,700.00		22,500.00	22,500.00	22,500.00	189,200.00	189,200.00	
2.7.4 - ESTRUCTURAS METÁLICAS ACABADAS		13,961,850.00	-11,225,000.00	2,736,850.00					2,736,850.00	2,736,850.00	
2.7.5 - HERRAMIENTAS MENORES			2,043,950.00	2,043,950.00		401,667.00	401,667.00	57,567.00	1,642,283.00	1,642,283.00	344,100.00

Filtro Aplicado: Desagregado hasta Programas Desagregado hasta Partida Principal



Municipalidad
de La Matanza

ESTADO DE EJECUCIÓN DEL PRESUPUESTO DE GASTOS

Desde 01/01/2024 Hasta 30/12/2024

Presupuesto: 2024

Fuente de Financiamiento	Objeto del Gasto	Crédito Aprobado	Modificaciones	Crédito Vigente	Preventivo	Compromiso	Devengado	Pagado	Crédito Disponible	Crédito Vig. Devengado	Devengado no Pagado
--------------------------	------------------	------------------	----------------	-----------------	------------	------------	-----------	--------	--------------------	------------------------	---------------------

Jurisdicción: 1.1.1.01.20.000 - SECRETARIA DE ESPACIO PUBLICO Y SERVICIOS PUBLICOS

2.7.9 - OTROS PRODUCTOS METÁLICOS		180,000.00	2,059,298.00	2,239,298.00		199,348.84	199,348.84	199,348.84	2,039,949.16	2,039,949.16	
2.8.4 - PIEDRA, ARCILLA Y ARENA		39,476,500.00	-38,473,100.00	1,003,400.00					1,003,400.00	1,003,400.00	
2.9.1 - ELEMENTOS DE LIMPIEZA		195,600.00	3,668,625.00	3,864,225.00		958,033.20	958,033.20	958,033.20	2,906,191.80	2,906,191.80	
2.9.2 - UTILES DE ESCRITORIO, OFICINA Y ENSEÑANZA			2,103,750.00	2,103,750.00		321,617.78	321,617.78	321,617.78	1,782,132.22	1,782,132.22	
2.9.3 - UTILES Y MATERIALES ELÉCTRICOS			1,064,720.00	1,064,720.00		104,149.99	104,149.99	104,149.99	960,570.01	960,570.01	
2.9.4 - UTENSILIOS DE COCINA Y COMEDOR			2,800.00	2,800.00					2,800.00	2,800.00	
2.9.6 - REPUESTOS Y ACCESORIOS			5,359,327.74	5,359,327.74		3,578,887.00	3,377,887.00	3,377,887.00	1,780,440.74	1,981,440.74	
2.9.9 - OTROS BIENES DE CONSUMO			4,220,222.00	4,220,222.00		1,483,759.23	1,483,759.23	1,454,059.23	2,736,462.77	2,736,462.77	29,700.00
3.2.3 - ALQUILER DE EQUIPOS DE COMPUTACIÓN			2,462,360.00	2,462,360.00		2,002,920.00	1,189,840.00	1,189,840.00	459,440.00	1,272,520.00	
3.2.4 - ALQUILER DE FOTOCOPIADORAS			6,451,528.00	6,451,528.00		3,789,625.00	2,837,438.00	2,762,438.00	2,661,903.00	3,614,090.00	75,000.00
3.3.2 - MANTENIMIENTO Y REPARACIÓN DE VEHÍCULOS		28,745.30	5,184,448.02	5,213,193.32		986,500.00	986,500.00	986,500.00	4,226,693.32	4,226,693.32	
3.9.3 - SERVICIOS DE VIGILANCIA			1,692,000.00	1,692,000.00		1,473,000.00	1,035,000.00	816,000.00	219,000.00	657,000.00	219,000.00
3.9.9 - OTROS SERVICIOS			740,000.00	740,000.00		668,650.00	668,650.00	668,650.00	71,350.00	71,350.00	
4.3.1 - MAQUINARIA Y EQUIPO DE PRODUCCIÓN			259,300.00	259,300.00		258,500.00	258,500.00	258,500.00	800.00	800.00	
4.3.2 - EQUIPO DE TRANSPORTE, TRACCIÓN Y ELEVACIÓN			258,500.00	258,500.00					258,500.00	258,500.00	
4.3.4 - EQUIPO DE COMUNICACIÓN Y SEÑALAMIENTO			3,498,000.00	3,498,000.00		3,278,000.00	3,278,000.00	3,278,000.00	220,000.00	220,000.00	
4.3.7 - EQUIPO DE OFICINA Y MUEBLES			1,325,430.00	1,325,430.00		1,325,430.00	1,325,430.00	1,325,430.00			
4.3.8 - HERRAMIENTAS Y REPUESTOS MAYORES			3,800,000.00	3,800,000.00		2,890,800.00	2,890,800.00		909,200.00	909,200.00	2,890,800.00
TOTAL TESORO MUNICIPAL		152,558,460.00	-69,877,787.99	82,680,672.01		33,450,998.97	29,094,002.97	25,535,402.97	49,229,673.04	53,586,669.04	3,558,600.00
TOTAL MANTENIMIENTO ZONA SUR		152,558,460.00	-69,877,787.99	82,680,672.01		33,450,998.97	29,094,002.97	25,535,402.97	49,229,673.04	53,586,669.04	3,558,600.00

Categoría Programática:

51 - PRESERVACION DESARROLLO ESPACIO PUBLICO

1.1.0 - TESORO MUNICIPAL



Municipalidad
de La Matanza

ESTADO DE EJECUCIÓN DEL PRESUPUESTO DE GASTOS

Desde 01/01/2024 Hasta 30/12/2024

Presupuesto: 2024

Fuente de Financiamiento	Objeto del Gasto	Crédito Aprobado	Modificaciones	Crédito Vigente	Preventivo	Compromiso	Devengado	Pagado	Crédito Disponible	Crédito Vig. Devengado	Devengado no Pagado
Jurisdicción: 1.1.1.01.20.000 - SECRETARIA DE ESPACIO PUBLICO Y SERVICIOS PUBLICOS											
2.1.1 - ALIMENTOS PARA PERSONAS		1,520,000.00	427,470.00	1,947,470.00		808,700.00	353,550.00	306,750.00	1,138,770.00	1,593,920.00	46,800.00
2.1.4 - PRODUCTOS AGROFORESTALES		4,483,400.00	-3,481,300.00	1,002,100.00					1,002,100.00	1,002,100.00	
2.1.5 - MADERA, CORCHO Y SUS MANUFACTURAS		159,250.00		159,250.00					159,250.00	159,250.00	
2.2.1 - HILADOS Y TELAS		1,036,800.00		1,036,800.00					1,036,800.00	1,036,800.00	
2.2.2 - PRENDAS DE VESTIR		3,129,200.00	-1,022,000.00	2,107,200.00					2,107,200.00	2,107,200.00	
2.2.9 - OTROS TEXTILES Y VESTUARIO		9,520.00		9,520.00					9,520.00	9,520.00	
2.3.1 - PAPEL DE ESCRITORIO Y CARTÓN			70,000.00	70,000.00		29,409.12	29,409.12	29,409.12	40,590.88	40,590.88	
2.3.4 - PRODUCTOS DE PAPEL Y CARTÓN			42,000.00	42,000.00		34,090.00	34,090.00	34,090.00	7,910.00	7,910.00	
2.4.3 - ARTÍCULOS DE CAUCHO			10,000.00	10,000.00		3,500.00	3,500.00	3,500.00	6,500.00	6,500.00	
2.4.4 - CUBIERTAS Y CÁMARAS DE AIRE		910,000.00	3,947,597.00	4,857,597.00					4,857,597.00	4,857,597.00	
2.5.2 - PRODUCTOS FARMACÉUTICOS Y MEDICINALES		105,000.00		105,000.00					105,000.00	105,000.00	
2.5.3 - ABONOS Y FERTILIZANTES		45,500.00		45,500.00		15,000.00	15,000.00	15,000.00	30,500.00	30,500.00	
2.5.4 - INSECTICIDAS, FUMIGANTES Y OTROS		97,500.00		97,500.00		15,600.00	15,600.00	15,600.00	81,900.00	81,900.00	
2.5.6 - COMBUSTIBLES Y LUBRICANTES		127,400.00	456,000.00	583,400.00		544,000.00	544,000.00	544,000.00	39,400.00	39,400.00	
2.5.8 - PRODUCTOS DE MATERIAL PLÁSTICO			130,000.00	130,000.00		120,000.00	120,000.00	120,000.00	10,000.00	10,000.00	
2.6.5 - CEMENTO, CAL Y YESO		1,150,000.00	-1,000,000.00	150,000.00					150,000.00	150,000.00	
2.7.1 - PRODUCTOS FERROSOS			5,000.00	5,000.00		1,300.00	1,300.00	1,300.00	3,700.00	3,700.00	
2.8.4 - PIEDRA, ARCILLA Y ARENA		250,000.00		250,000.00					250,000.00	250,000.00	
2.9.1 - ELEMENTOS DE LIMPIEZA		15,100.00	30,000.00	45,100.00		41,410.00	41,410.00	41,410.00	3,690.00	3,690.00	
2.9.2 - ÚTILES DE ESCRITORIO, OFICINA Y ENSEÑANZA		505,008.00	10,000.00	515,008.00		40,426.44	40,426.44	40,426.44	474,581.56	474,581.56	
2.9.3 - ÚTILES Y MATERIALES ELÉCTRICOS			5,000.00	5,000.00		1,200.00	1,200.00	1,200.00	3,800.00	3,800.00	
2.9.6 - REPUESTOS Y ACCESORIOS		395,000.00	408,000.00	803,000.00		513,299.58	513,299.58	513,299.58	289,700.42	289,700.42	
3.3.2 - MANTENIMIENTO Y REPARACIÓN DE VEHÍCULOS		1,356,678.00	-812,800.00	543,878.00		279,000.00	279,000.00	279,000.00	264,878.00	264,878.00	
3.9.9 - OTROS SERVICIOS			20,000.00	20,000.00		11,500.00	11,500.00	11,500.00	8,500.00	8,500.00	
4.3.1 - MAQUINARIA Y EQUIPO DE PRODUCCIÓN			1,055,500.00	1,055,500.00		1,048,600.00	1,048,600.00	1,048,600.00	6,900.00	6,900.00	



Municipalidad de La Matanza

ESTADO DE EJECUCIÓN DEL PRESUPUESTO DE GASTOS

Desde 01/01/2024 Hasta 30/12/2024

Presupuesto: 2024

Fuente de Financiamiento	Objeto del Gasto	Crédito Aprobado	Modificaciones	Crédito Vigente	Preventivo	Compromiso	Devengado	Pagado	Crédito Disponible	Crédito Vig. Devengado	Devengado no Pagado
Jurisdicción: 1.1.1.01.20.000 - SECRETARIA DE ESPACIO PUBLICO Y SERVICIOS PUBLICOS											
	4.3.7 - EQUIPO DE OFICINA Y MUEBLES		25,000.00	25,000.00					25,000.00	25,000.00	
	4.3.8 - HERRAMIENTAS Y REPUESTOS MAYORES		1,211,570.00	1,211,570.00		1,009,000.00	1,009,000.00	1,009,000.00	202,570.00	202,570.00	
	TOTAL TESORO MUNICIPAL	15,295,356.00	1,537,037.00	16,832,393.00		4,516,035.14	4,060,885.14	4,014,085.14	12,316,357.86	12,771,507.86	46,800.00
	TOTAL PRESERVACION DESARROLLO ESPACIO PUBLICO	15,295,356.00	1,537,037.00	16,832,393.00		4,516,035.14	4,060,885.14	4,014,085.14	12,316,357.86	12,771,507.86	46,800.00
Categoría Programática:											
52 - MANTENIMIENTO, DESINFECCION Y MANTENIMIENTO DE ESPACIOS VERDES											
1.1.0 - TESORO MUNICIPAL											
	2.1.1 - ALIMENTOS PARA PERSONAS	35,000.00	1,807,040.00	1,842,040.00		93,600.00	55,200.00	55,200.00	1,748,440.00	1,786,840.00	
	2.2.2 - PRENDAS DE VESTIR	816,200.00	-464,140.00	352,060.00		95,850.00	95,850.00	95,850.00	256,210.00	256,210.00	
	2.3.1 - PAPEL DE ESCRITORIO Y CARTÓN	44,400.00	1,329,675.00	1,374,075.00		1,329,675.00	1,329,675.00	1,329,675.00	44,400.00	44,400.00	
	2.3.4 - PRODUCTOS DE PAPEL Y CARTÓN		53,391.50	53,391.50		53,391.50	53,391.50	53,391.50			
	2.4.4 - CUBIERTAS Y CÁMARAS DE AIRE	950,000.00	1,969,260.00	2,919,260.00					2,919,260.00	2,919,260.00	
	2.5.1 - COMPUESTOS QUÍMICOS	90,508.00		90,508.00					90,508.00	90,508.00	
	2.5.4 - INSECTICIDAS, FUMIGANTES Y OTROS	27,500.00		27,500.00					27,500.00	27,500.00	
	2.5.5 - TINTAS, PINTURAS Y COLORANTES	570,000.00	4,780,987.00	5,350,987.00		4,118,156.99	4,118,156.99	4,118,156.99	1,232,830.01	1,232,830.01	
	2.5.6 - COMBUSTIBLES Y LUBRICANTES	94,780.00		94,780.00					94,780.00	94,780.00	
	2.5.8 - PRODUCTOS DE MATERIAL PLÁSTICO		188,800.00	188,800.00		188,760.00	188,760.00	188,760.00	40.00	40.00	
	2.6.5 - CEMENTO, CAL Y YESO	195,000.00	6,525,000.00	6,720,000.00		6,420,000.00	6,420,000.00	6,420,000.00	300,000.00	300,000.00	
	2.7.4 - ESTRUCTURAS METÁLICAS ACABADAS		1,259,675.00	1,259,675.00		1,259,612.00	1,259,612.00	1,259,612.00	63.00	63.00	
	2.7.5 - HERRAMIENTAS MENORES	2,130,750.00	-1,562,000.00	568,750.00					568,750.00	568,750.00	
	2.8.4 - PIEDRA, ARCILLA Y ARENA	873,200.00	13,704,800.00	14,578,000.00		14,578,000.00	14,578,000.00	14,578,000.00			
	2.9.1 - ELEMENTOS DE LIMPIEZA	7,650.00	517,500.00	525,150.00					525,150.00	525,150.00	
	2.9.2 - UTILES DE ESCRITORIO, OFICINA Y ENSEÑANZA	13,000.00	1,470,387.52	1,483,387.52		1,318,627.49	1,112,427.49	854,387.49	164,760.03	370,960.03	258,040.00



Municipalidad
de La Matanza

ESTADO DE EJECUCIÓN DEL PRESUPUESTO DE GASTOS

Desde 01/01/2024 Hasta 30/12/2024

Presupuesto: 2024

Fuente de Financiamiento	Objeto del Gasto	Crédito Aprobado	Modificaciones	Crédito Vigente	Preventivo	Compromiso	Devengado	Pagado	Crédito Disponible	Crédito Vig. Devengado	Devengado no Pagado
--------------------------	------------------	------------------	----------------	-----------------	------------	------------	-----------	--------	--------------------	------------------------	---------------------

Jurisdicción: 1.1.1.01.20.000 - SECRETARIA DE ESPACIO PUBLICO Y SERVICIOS PUBLICOS

2.9.3 - UTILES Y MATERIALES ELÉCTRICOS			308,700.00	308,700.00		308,640.00	308,640.00	308,640.00	60.00	60.00	
2.9.5 - UTILES MENORES MÉDICOS, QUIRÚRGICO Y DE LABORATORIO		132,000.00		132,000.00					132,000.00	132,000.00	
2.9.6 - REPUESTOS Y ACCESORIOS		3,100,000.00	-902,800.00	2,197,200.00		691,000.00	691,000.00	691,000.00	1,506,200.00	1,506,200.00	
2.9.9 - OTROS BIENES DE CONSUMO		220,000.00	689,105.60	909,105.60		618,830.00	618,830.00	618,830.00	290,275.60	290,275.60	
3.2.4 - ALQUILER DE FOTOCOPIADORAS			1,126,984.00	1,126,984.00		981,792.00	742,156.00	671,166.00	145,192.00	384,828.00	70,990.00
3.3.2 - MANTENIMIENTO Y REPARACIÓN DE VEHÍCULOS		4,863,072.00	-4,800,000.00	63,072.00					63,072.00	63,072.00	
4.3.1 - MAQUINARIA Y EQUIPO DE PRODUCCIÓN			2,854,546.79	2,854,546.79		2,849,457.00	2,849,457.00	2,849,457.00	5,089.79	5,089.79	
4.3.2 - EQUIPO DE TRANSPORTE, TRACCIÓN Y ELEVACIÓN			1,031,900.00	1,031,900.00		1,030,920.00	1,030,920.00	1,030,920.00	980.00	980.00	
4.3.7 - EQUIPO DE OFICINA Y MUEBLES											
4.3.8 - HERRAMIENTAS Y REPUESTOS MAYORES		6,000,000.00	-3,137,780.58	2,862,219.42		2,858,666.00	2,858,666.00	2,858,666.00	3,553.42	3,553.42	
TOTAL TESORO MUNICIPAL		20,163,060.00	28,751,031.83	48,914,091.83		38,794,977.98	38,310,741.98	37,981,711.98	10,119,113.85	10,603,349.85	329,030.00
TOTAL MANTENIMIENTO, DESINFECCION Y MANTENIMIENTO DE ESPACIOS V		20,163,060.00	28,751,031.83	48,914,091.83		38,794,977.98	38,310,741.98	37,981,711.98	10,119,113.85	10,603,349.85	329,030.00

Categoría Programática:

53 - MANTENIMIENTO Y CONTROL DEL ESPACIO PUBLICO

1.1.0 - TESORO MUNICIPAL

2.3.1 - PAPEL DE ESCRITORIO Y CARTÓN			600,000.00	600,000.00					600,000.00	600,000.00	
2.3.4 - PRODUCTOS DE PAPEL Y CARTÓN			350,000.00	350,000.00					350,000.00	350,000.00	
2.9.2 - UTILES DE ESCRITORIO, OFICINA Y ENSEÑANZA			350,000.00	350,000.00					350,000.00	350,000.00	
TOTAL TESORO MUNICIPAL			1,300,000.00	1,300,000.00					1,300,000.00	1,300,000.00	
TOTAL MANTENIMIENTO Y CONTROL DEL ESPACIO PUBLICO			1,300,000.00	1,300,000.00					1,300,000.00	1,300,000.00	

Categoría Programática:

67.75 - PROYECTOS ESPECIALES PARA EL ESPACIO PUBLICO



Municipalidad
de La Matanza

ESTADO DE EJECUCIÓN DEL PRESUPUESTO DE GASTOS

Desde 01/01/2024 Hasta 30/12/2024

Presupuesto: 2024

Fuente de Financiamiento	Objeto del Gasto	Crédito Aprobado	Modificaciones	Crédito Vigente	Preventivo	Compromiso	Devengado	Pagado	Crédito Disponible	Crédito Vig. Devengado	Devengado no Pagado
--------------------------	------------------	------------------	----------------	-----------------	------------	------------	-----------	--------	--------------------	------------------------	---------------------

Jurisdicción: 1.1.1.01.20.000 - SECRETARIA DE ESPACIO PUBLICO Y SERVICIOS PUBLICOS

1.1.0 - TESORO MUNICIPAL

4.2.2 - CONSTRUCCIONES EN BIENES DE DOMINIO PÚBLICO			138,838,392.00	138,838,392.00		137,293,156.00	132,458,156.00	132,458,156.00	1,545,236.00	6,380,236.00	
TOTAL TESORO MUNICIPAL			138,838,392.00	138,838,392.00		137,293,156.00	132,458,156.00	132,458,156.00	1,545,236.00	6,380,236.00	
TOTAL PROYECTOS ESPECIALES PARA EL ESPACIO PUBLICO			138,838,392.00	138,838,392.00		137,293,156.00	132,458,156.00	132,458,156.00	1,545,236.00	6,380,236.00	

Categoría Programática:

68.01 - SERVICIOS ELECTRICOS

1.1.0 - TESORO MUNICIPAL

2.9.3 - UTILES Y MATERIALES ELÉCTRICOS			379.20	379.20					379.20	379.20	
3.1.1 - ENERGÍA ELÉCTRICA		188,522,496.00	18,329,057,213.45	18,517,579,709.45		18,515,976,663.23	18,515,976,663.23	14,990,538,179.20	1,603,046.22	1,603,046.22	3,525,438,484.03
3.3.9 - OTROS MANTENIMIENTO, REPARACIÓN Y LIMPIEZA			591,570.04	591,570.04					591,570.04	591,570.04	
TOTAL TESORO MUNICIPAL		188,522,496.00	18,329,649,162.69	18,518,171,658.69		18,515,976,663.23	18,515,976,663.23	14,990,538,179.20	2,194,995.46	2,194,995.46	3,525,438,484.03
TOTAL SERVICIOS ELECTRICOS		188,522,496.00	18,329,649,162.69	18,518,171,658.69		18,515,976,663.23	18,515,976,663.23	14,990,538,179.20	2,194,995.46	2,194,995.46	3,525,438,484.03

Categoría Programática:

68.02 - MANTENIMIENTO LUMINICO

1.1.0 - TESORO MUNICIPAL

2.7.4 - ESTRUCTURAS METÁLICAS ACABADAS			979,675.00	979,675.00					979,675.00	979,675.00	
2.9.3 - UTILES Y MATERIALES ELÉCTRICOS		95,000.00		95,000.00					95,000.00	95,000.00	
3.3.9 - OTROS MANTENIMIENTO, REPARACIÓN Y LIMPIEZA		481,576.00	3,502,006,193.58	3,502,487,769.58		3,502,485,988.93	3,502,485,988.93	3,396,638,888.93	1,780.65	1,780.65	105,847,100.00
TOTAL TESORO MUNICIPAL		576,576.00	3,502,985,868.58	3,503,562,444.58		3,502,485,988.93	3,502,485,988.93	3,396,638,888.93	1,076,455.65	1,076,455.65	105,847,100.00
TOTAL MANTENIMIENTO LUMINICO		576,576.00	3,502,985,868.58	3,503,562,444.58		3,502,485,988.93	3,502,485,988.93	3,396,638,888.93	1,076,455.65	1,076,455.65	105,847,100.00



Municipalidad
de La Matanza

ESTADO DE EJECUCIÓN DEL PRESUPUESTO DE GASTOS

Desde 01/01/2024 Hasta 30/12/2024

Presupuesto: 2024

Fuente de Financiamiento	Objeto del Gasto	Crédito Aprobado	Modificaciones	Crédito Vigente	Preventivo	Compromiso	Devengado	Pagado	Crédito Disponible	Crédito Vig. Devengado	Devengado no Pagado
--------------------------	------------------	------------------	----------------	-----------------	------------	------------	-----------	--------	--------------------	------------------------	---------------------

Jurisdicción: 1.1.1.01.20.000 - SECRETARIA DE ESPACIO PUBLICO Y SERVICIOS PUBLICOS

Categoría Programática:

68.03 - RECOLECCION DE RESIDUOS

1.1.0 - TESORO MUNICIPAL

3.3.7 - LIMPIEZA, ASEO Y FUMIGACIÓN	9,560,390,292.00	50,125,908,839.63	59,686,299,131.63		59,686,299,130.99	52,984,966,622.36	52,984,966,622.36	0.64	6,701,332,509.27
TOTAL TESORO MUNICIPAL	9,560,390,292.00	50,125,908,839.63	59,686,299,131.63		59,686,299,130.99	52,984,966,622.36	52,984,966,622.36	0.64	6,701,332,509.27
TOTAL RECOLECCION DE RESIDUOS	9,560,390,292.00	50,125,908,839.63	59,686,299,131.63		59,686,299,130.99	52,984,966,622.36	52,984,966,622.36	0.64	6,701,332,509.27

Categoría Programática:

69 - UNIDAD EJECUTORA DE LIMPIEZA DE MARGENES Y ARROYOS - ACUMAR

1.1.0 - TESORO MUNICIPAL

2.1.1 - ALIMENTOS PARA PERSONAS	20,000.00		20,000.00					20,000.00	20,000.00
2.1.5 - MADERA, CORCHO Y SUS MANUFACTURAS	83,200.00		83,200.00					83,200.00	83,200.00
2.2.1 - HILADOS Y TELAS	13,650.00		13,650.00					13,650.00	13,650.00
2.2.2 - PRENDAS DE VESTIR	202,800.00	-100,000.00	102,800.00					102,800.00	102,800.00
2.2.9 - OTROS TEXTILES Y VESTUARIO	29,750.00		29,750.00					29,750.00	29,750.00
2.3.1 - PAPEL DE ESCRITORIO Y CARTÓN	18,200.00		18,200.00					18,200.00	18,200.00
2.4.4 - CUBIERTAS Y CÁMARAS DE AIRE	455,000.00	-100,000.00	355,000.00					355,000.00	355,000.00
2.5.2 - PRODUCTOS FARMACÉUTICOS Y MEDICINALES	55,000.00		55,000.00					55,000.00	55,000.00
2.5.5 - TINTAS, PINTURAS Y COLORANTES	101,500.00		101,500.00					101,500.00	101,500.00
2.5.6 - COMBUSTIBLES Y LUBRICANTES	42,920.00		42,920.00					42,920.00	42,920.00
2.8.4 - PIEDRA, ARCILLA Y ARENA	200,000.00	-100,000.00	100,000.00					100,000.00	100,000.00
2.9.1 - ELEMENTOS DE LIMPIEZA	6,040.00		6,040.00					6,040.00	6,040.00
2.9.2 - UTILES DE ESCRITORIO, OFICINA Y ENSEÑANZA	20,000.00		20,000.00					20,000.00	20,000.00
2.9.6 - REPUESTOS Y ACCESORIOS	69,215.81		69,215.81					69,215.81	69,215.81

Filtro Aplicado: Desagregado hasta Programas Desagregado hasta Partida Principal



Municipalidad
de La Matanza

ESTADO DE EJECUCIÓN DEL PRESUPUESTO DE GASTOS

Desde 01/01/2024 Hasta 30/12/2024

Presupuesto: 2024

Fuente de Financiamiento	Objeto del Gasto	Crédito Aprobado	Modificaciones	Crédito Vigente	Preventivo	Compromiso	Devengado	Pagado	Crédito Disponible	Crédito Vig. Devengado	Devengado no Pagado
--------------------------	------------------	------------------	----------------	-----------------	------------	------------	-----------	--------	--------------------	------------------------	---------------------

Jurisdicción: 1.1.1.01.20.000 - SECRETARIA DE ESPACIO PUBLICO Y SERVICIOS PUBLICOS

2.9.9 - OTROS BIENES DE CONSUMO		39,000.00		39,000.00					39,000.00	39,000.00	
3.2.1 - ALQUILER DE EDIFICIOS Y LOCALES			5,078.00	5,078.00					5,078.00	5,078.00	
3.3.1 - MANTENIMIENTO Y REPARACIÓN DE EDIFICIOS Y LOCALES		52,000.00		52,000.00					52,000.00	52,000.00	
3.3.2 - MANTENIMIENTO Y REPARACIÓN DE VEHÍCULOS		1,864,212.00	-1,000,000.00	864,212.00					864,212.00	864,212.00	
3.9.9 - OTROS SERVICIOS		95,000.00		95,000.00					95,000.00	95,000.00	
TOTAL TESORO MUNICIPAL		3,367,487.81	-1,294,922.00	2,072,565.81					2,072,565.81	2,072,565.81	
TOTAL UNIDAD EJECUTORA DE LIMPIEZA DE MARGENES Y ARROYOS - ACUM		3,367,487.81	-1,294,922.00	2,072,565.81					2,072,565.81	2,072,565.81	
TOTAL SECRETARIA DE ESPACIO PUBLICO Y SERVICIOS PUBLICOS		15,418,310,243.44	80,609,250,766.83	96,027,561,010.27		95,806,846,984.55	88,475,309,544.02	84,670,206,887.52	220,714,025.72	7,552,251,466.25	3,805,102,656.50

Jurisdicción: 1.1.1.01.21.000 - SECRETARIA DE POLITICAS EDUCATIVAS

Categoría Programática:

01 - COORDINACION Y GESTION DE LA SEC. DE CIENCIA, TEC. Y POL. EDUCAT

1.1.0 - TESORO MUNICIPAL

1.1.1.01 - PERSONAL SUPERIOR			14,706,097.96	14,706,097.96		14,606,097.10	14,606,097.10	14,606,097.10	100,000.86	100,000.86	
1.1.1.02 - PERSONAL JERARQUICO		8,484,507.84	1,631,492.23	10,116,000.07		10,015,999.69	10,015,999.69	10,015,999.69	100,000.38	100,000.38	
1.1.1.06 - PERSONAL ADMINISTRATIVO		795,010.44		795,010.44					795,010.44	795,010.44	
1.1.1.07 - PERSONAL DE SERVICIO		452,437.08	632,452.31	1,084,889.39		984,889.01	984,889.01	984,889.01	100,000.38	100,000.38	
1.1.3.01 - ANTIGÜEDAD		715,238.00	3,593,212.40	4,308,450.40		4,208,449.77	4,208,449.77	4,208,449.77	100,000.63	100,000.63	
1.1.3.03 - RESPONSABILIDAD FUNCIONAL		1,665,669.00	3,922,880.57	5,588,549.57		5,518,549.88	5,518,549.88	5,518,549.88	69,999.69	69,999.69	
1.1.3.05 - EXTENSION HORARIA		2,308,925.00	1,515,436.94	3,824,361.94		3,724,361.75	3,724,361.75	3,724,361.75	100,000.19	100,000.19	
1.1.3.07 - PRESENTISMO Y PUNTUALIDAD		690,476.00	665,556.66	1,356,032.66		1,286,033.08	1,286,033.08	1,286,033.08	69,999.58	69,999.58	
1.1.4 - SUELDO ANUAL COMPLEMENTARIO		1,238,095.00	2,860,110.00	4,098,205.00		4,048,204.47	4,048,204.47	4,048,204.47	50,000.53	50,000.53	



Municipalidad
de La Matanza

ESTADO DE EJECUCIÓN DEL PRESUPUESTO DE GASTOS

Desde 01/01/2024 Hasta 30/12/2024

Presupuesto: 2024

Fuente de Financiamiento	Objeto del Gasto	Crédito Aprobado	Modificaciones	Crédito Vigente	Preventivo	Compromiso	Devengado	Pagado	Crédito Disponible	Crédito Vig. Devengado	Devengado no Pagado
Jurisdicción: 1.1.1.01.21.000 - SECRETARIA DE POLITICAS EDUCATIVAS											
1.1.6.01 - IPS APORTES		2,096,132.00	5,212,813.93	7,308,945.93		6,850,430.85	6,850,430.85	5,924,861.93	458,515.08	458,515.08	925,568.92
1.1.6.02 - LEY 23660		1,048,066.00	2,457,154.98	3,505,220.98		3,425,215.43	3,425,215.43	2,962,430.98	80,005.55	80,005.55	462,784.45
1.1.7.01 - BONIFICACIONES VARIAS		356,007.00	454,869.23	810,876.23		710,875.97	710,875.97	710,875.97	100,000.26	100,000.26	
1.1.7.02 - BONIFICACION ESPECIAL NO REMUNERATIVA		4,163,596.00	8,730,568.87	12,894,164.87		11,956,064.11	11,956,064.11	11,956,064.11	938,100.76	938,100.76	
1.1.7.03 - LICENCIAS NO GOZADAS		119,048.00	154,023.00	273,071.00		248,070.01	248,070.01	248,070.01	25,000.99	25,000.99	
1.2.1.01 - PERSONAL TEMPORARIO		27,571,394.76	22,373,470.22	49,944,864.98		49,874,865.43	49,874,865.43	49,874,865.43	69,999.55	69,999.55	
1.2.3 - SUELDO ANUAL COMPLEMENTARIO		2,034,189.00	2,043,450.00	4,077,639.00		4,027,638.53	4,027,638.53	4,027,638.53	50,000.47	50,000.47	
1.2.5.01 - IPS APORTES		3,214,037.00	2,834,382.34	6,048,419.34		5,948,418.83	5,948,418.83	5,162,005.34	100,000.51	100,000.51	786,413.49
1.2.5.02 - LEY 23660		1,607,019.00	1,467,190.76	3,074,209.76		2,974,209.50	2,974,209.50	2,581,002.76	100,000.26	100,000.26	393,206.74
1.2.6.01 - BONIFICACIONES VARIAS			5,120,000.00	5,120,000.00		5,020,000.00	5,020,000.00	5,020,000.00	100,000.00	100,000.00	
1.2.6.03 - LICENCIAS NO GOZADAS		184,524.00		184,524.00					184,524.00	184,524.00	
1.3.1.01 - HORAS SUPLEMENTARIAS						-40,000.00	-40,000.00	-40,000.00	40,000.00	40,000.00	
1.4 - ASIGNACIONES FAMILIARES		691,680.00	382,193.00	1,073,873.00		973,873.00	973,873.00	973,873.00	100,000.00	100,000.00	
1.5.1 - SEGUROS DE RIESGO DE TRABAJO		907,194.00	1,416,422.13	2,323,616.13		2,243,648.89	2,243,648.89	1,932,604.51	79,967.24	79,967.24	311,044.38
2.1.1 - ALIMENTOS PARA PERSONAS		1,871,650.00	5,181,090.00	7,052,740.00		5,988,900.00	2,568,170.00	2,568,170.00	1,063,840.00	4,484,570.00	
2.2.2 - PRENDAS DE VESTIR		3,388,500.00	-3,300,000.00	88,500.00					88,500.00	88,500.00	
2.3.1 - PAPEL DE ESCRITORIO Y CARTÓN		2,752,448.40	-2,200,000.00	552,448.40					552,448.40	552,448.40	
2.3.4 - PRODUCTOS DE PAPEL Y CARTÓN			70,000.00	70,000.00		49,540.00	49,540.00	49,540.00	20,460.00	20,460.00	
2.4.4 - CUBIERTAS Y CÁMARAS DE AIRE		333,130.00		333,130.00					333,130.00	333,130.00	
2.5.1 - COMPUESTOS QUÍMICOS			25,000.00	25,000.00		16,711.11	16,711.11	16,711.11	8,288.89	8,288.89	
2.5.4 - INSECTICIDAS, FUMIGANTES Y OTROS			30,000.00	30,000.00		3,000.00	3,000.00	3,000.00	27,000.00	27,000.00	
2.5.5 - TINTAS, PINTURAS Y COLORANTES			20,000.00	20,000.00		4,700.00	4,700.00	4,700.00	15,300.00	15,300.00	
2.5.6 - COMBUSTIBLES Y LUBRICANTES		11,700,000.00	19,000,000.00	30,700,000.00		26,200,000.00	26,200,000.00	26,200,000.00	4,500,000.00	4,500,000.00	
2.5.8 - PRODUCTOS DE MATERIAL PLÁSTICO			40,000.00	40,000.00		28,825.00	28,825.00	28,825.00	11,175.00	11,175.00	
2.7.1 - PRODUCTOS FERROSOS			10,000.00	10,000.00		3,495.00	3,495.00	3,495.00	6,505.00	6,505.00	



Municipalidad
de La Matanza

ESTADO DE EJECUCIÓN DEL PRESUPUESTO DE GASTOS

Desde 01/01/2024 Hasta 30/12/2024

Presupuesto: 2024

Fuente de Financiamiento	Objeto del Gasto	Crédito Aprobado	Modificaciones	Crédito Vigente	Preventivo	Compromiso	Devengado	Pagado	Crédito Disponible	Crédito Vig. Devengado	Devengado no Pagado
Jurisdicción: 1.1.1.01.21.000 - SECRETARIA DE POLITICAS EDUCATIVAS											
	2.7.4 - ESTRUCTURAS METÁLICAS ACABADAS	1,876,024.00	-50,000.00	1,826,024.00					1,826,024.00	1,826,024.00	
	2.7.5 - HERRAMIENTAS MENORES		20,000.00	20,000.00		14,600.00	14,600.00	14,600.00	5,400.00	5,400.00	
	2.7.9 - OTROS PRODUCTOS METÁLICOS		70,000.00	70,000.00		63,500.00	63,500.00	63,500.00	6,500.00	6,500.00	
	2.9.1 - ELEMENTOS DE LIMPIEZA		90,000.00	90,000.00		71,560.00	71,560.00	71,560.00	18,440.00	18,440.00	
	2.9.2 - UTILES DE ESCRITORIO, OFICINA Y ENSEÑANZA		130,000.00	130,000.00		106,704.00	106,704.00	106,704.00	23,296.00	23,296.00	
	2.9.3 - UTILES Y MATERIALES ELÉCTRICOS		25,000.00	25,000.00		18,520.00	18,520.00	18,520.00	6,480.00	6,480.00	
	2.9.4 - UTENSILIOS DE COCINA Y COMEDOR		5,000.00	5,000.00					5,000.00	5,000.00	
	2.9.6 - REPUESTOS Y ACCESORIOS		1,310,000.00	1,310,000.00		1,301,650.00	1,650.00	1,650.00	8,350.00	1,308,350.00	
	2.9.9 - OTROS BIENES DE CONSUMO	3,985,788.00	-2,500,000.00	1,485,788.00		19,000.00	19,000.00	19,000.00	1,466,788.00	1,466,788.00	
	3.1.2 - AGUA		2,209,004.09	2,209,004.09		1,816,216.54	1,816,216.54	1,344,455.97	392,787.55	392,787.55	471,760.57
	3.2.1 - ALQUILER DE EDIFICIOS Y LOCALES		26,334,100.00	26,334,100.00		23,566,013.34	23,566,013.34	21,804,140.33	2,768,086.66	2,768,086.66	1,761,873.01
	3.2.4 - ALQUILER DE FOTOCOPIADORAS	1,604,944.80	3,772,618.00	5,377,562.80		3,954,716.00	3,298,958.00	3,025,988.00	1,422,846.80	2,078,604.80	272,970.00
	3.2.9 - OTROS ALQUILERES Y DERECHOS	370,893.60	5,058,626.00	5,429,519.60		1,178,906.00	888,906.00	888,906.00	4,250,613.60	4,540,613.60	
	3.3.1 - MANTENIMIENTO Y REPARACIÓN DE EDIFICIOS Y LOCALES	8,499,612.60	-8,055,000.00	444,612.60					444,612.60	444,612.60	
	3.3.2 - MANTENIMIENTO Y REPARACIÓN DE VEHÍCULOS	3,050,136.00	4,200,000.00	7,250,136.00		2,256,000.00	2,256,000.00	2,256,000.00	4,994,136.00	4,994,136.00	
	3.3.3 - MANTENIMIENTO Y REPARACIÓN DE MAQUINARIA Y EQUIPO	597,456.00	37,697,400.00	38,294,856.00		37,958,300.00	24,708,300.00	24,708,300.00	336,556.00	13,586,556.00	
	3.3.6 - MANTENIMIENTO Y LIMPIEZA DE DESAGÜES		26,000,000.00	26,000,000.00		25,812,965.00	15,164,965.00	15,164,965.00	187,035.00	10,835,035.00	
	3.3.7 - LIMPIEZA, ASEO Y FUMIGACIÓN	6,318,000.00	109,366,000.00	115,684,000.00		114,746,400.00	106,548,000.00	92,978,000.00	937,600.00	9,136,000.00	13,570,000.00
	3.3.9 - OTROS MANTENIMIENTO, REPARACIÓN Y LIMPIEZA		3,600,000.00	3,600,000.00					3,600,000.00	3,600,000.00	
	3.4.6 - DE INFORMÁTICA Y SISTEMAS COMPUTARIZADOS		3,000,000.00	3,000,000.00		1,121,250.00			1,878,750.00	3,000,000.00	
	3.4.9 - OTROS SERVICIOS TÉCNICOS Y PROFESIONALES		2,665,900.00	2,665,900.00					2,665,900.00	2,665,900.00	
	3.5.4 - PRIMAS Y GASTOS DE SEGUROS	3,636,897.34	23,000,000.00	26,636,897.34		25,803,065.33	25,803,065.33	25,803,065.33	833,832.01	833,832.01	
	3.5.5 - COMISIONES Y GASTOS BANCARIOS		4,900.00	4,900.00		4,900.00	4,900.00	4,900.00			
	3.6.1 - PUBLICIDAD	604,306,640.46	-527,831,032.44	76,475,608.02		75,714,493.41	59,275,744.53	58,261,030.53	761,114.61	17,199,863.49	1,014,714.00
	3.6.2 - PROPAGANDA	9,915,000.00	12,801,800.00	22,716,800.00		17,078,300.00	17,078,300.00	17,078,300.00	5,638,500.00	5,638,500.00	

Filtro Aplicado: Desagregado hasta Programas Desagregado hasta Partida Principal



Municipalidad
de La Matanza

ESTADO DE EJECUCIÓN DEL PRESUPUESTO DE GASTOS

Desde 01/01/2024 Hasta 30/12/2024

Presupuesto: 2024

Fuente de Financiamiento	Objeto del Gasto	Crédito Aprobado	Modificaciones	Crédito Vigente	Preventivo	Compromiso	Devengado	Pagado	Crédito Disponible	Crédito Vig. Devengado	Devengado no Pagado
--------------------------	------------------	------------------	----------------	-----------------	------------	------------	-----------	--------	--------------------	------------------------	---------------------

Jurisdicción: 1.1.1.01.21.000 - SECRETARIA DE POLITICAS EDUCATIVAS

3.6.9 - OTROS PUBLICIDAD Y PROPAGANDA		230,935,100.00	-227,549,249.60	3,385,850.40		2,963,250.40	2,531,250.40	2,531,250.40	422,600.00	854,600.00	
3.9.3 - SERVICIOS DE VIGILANCIA			5,289,800.00	5,289,800.00		1,562,600.00	1,149,800.00	977,800.00	3,727,200.00	4,140,000.00	172,000.00
3.9.5 - PASANTÍAS			221,920.00	221,920.00		171,915.22	171,915.22	171,915.22	50,004.78	50,004.78	
3.9.9 - OTROS SERVICIOS		12,400,000.00	-8,000,000.00	4,400,000.00		4,304,000.00	4,304,000.00	4,304,000.00	96,000.00	96,000.00	
4.3.1 - MAQUINARIA Y EQUIPO DE PRODUCCIÓN			400,000.00	400,000.00					400,000.00	400,000.00	
4.3.2 - EQUIPO DE TRANSPORTE, TRACCIÓN Y ELEVACIÓN		23,680,000.00	-23,250,000.00	430,000.00					430,000.00	430,000.00	
4.3.4 - EQUIPO DE COMUNICACIÓN Y SEÑALAMIENTO											
4.3.7 - EQUIPO DE OFICINA Y MUEBLES		3,291,000.00	-2,000,000.00	1,291,000.00					1,291,000.00	1,291,000.00	
4.4.1 - EQUIPOS DE SEGURIDAD			151,500.00	151,500.00					151,500.00	151,500.00	
5.1.3 - BECAS			242,350,000.00	242,350,000.00		242,350,000.00	242,350,000.00	242,350,000.00			
5.1.5 - TRANSFERENCIAS A INSTITUCIONES DE ENSEÑANZA			673,977.90	673,977.90					673,977.90	673,977.90	
TOTAL TESORO MUNICIPAL		994,856,466.32	-187,737,868.52	807,118,597.80		754,859,891.65	698,692,204.77	678,549,869.21	52,258,706.15	108,426,393.03	20,142,335.56
TOTAL COORDINACION Y GESTION DE LA SEC. DE CIENCIA, TEC. Y POL. EDU		994,856,466.32	-187,737,868.52	807,118,597.80		754,859,891.65	698,692,204.77	678,549,869.21	52,258,706.15	108,426,393.03	20,142,335.56

Categoría Programática:

57.01 - ACTIVIDADES DEL FONDO PARA LA EDUCACION, CIENCIA Y LA TECNOLOGIA

1.3.2 - DE ORIGEN PROVINCIAL

2.1.1 - ALIMENTOS PARA PERSONAS		243,000,000.00	-230,091,208.00	12,908,792.00		2,718,700.00			10,190,092.00	12,908,792.00	
2.1.5 - MADERA, CORCHO Y SUS MANUFACTURAS		635,612.00		635,612.00					635,612.00	635,612.00	
2.2.2 - PRENDAS DE VESTIR			1,922,768.80	1,922,768.80		1,423,500.00	1,423,500.00	1,423,500.00	499,268.80	499,268.80	
2.3.1 - PAPEL DE ESCRITORIO Y CARTÓN		2,163,726.00	133,740.00	2,297,466.00		133,740.00	133,740.00	133,740.00	2,163,726.00	2,163,726.00	
2.5.1 - COMPUESTOS QUÍMICOS		33,592.00	550,746.65	584,338.65					584,338.65	584,338.65	
2.5.2 - PRODUCTOS FARMACÉUTICOS Y MEDICINALES			15,433.52	15,433.52					15,433.52	15,433.52	
2.5.5 - TINTAS, PINTURAS Y COLORANTES		94,178.00		94,178.00					94,178.00	94,178.00	



Municipalidad
de La Matanza

ESTADO DE EJECUCIÓN DEL PRESUPUESTO DE GASTOS

Desde 01/01/2024 Hasta 30/12/2024

Presupuesto: 2024

Fuente de Financiamiento	Objeto del Gasto	Crédito Aprobado	Modificaciones	Crédito Vigente	Preventivo	Compromiso	Devengado	Pagado	Crédito Disponible	Crédito Vig. Devengado	Devengado no Pagado
Jurisdicción: 1.1.1.01.21.000 - SECRETARIA DE POLITICAS EDUCATIVAS											
	2.5.6 - COMBUSTIBLES Y LUBRICANTES		100,000.00	100,000.00					100,000.00	100,000.00	
	2.5.8 - PRODUCTOS DE MATERIAL PLÁSTICO	2,756,642.00	-693,928.00	2,062,714.00					2,062,714.00	2,062,714.00	
	2.6.1 - PRODUCTOS DE ARCILLA Y CERÁMICA		47,400.00	47,400.00					47,400.00	47,400.00	
	2.6.5 - CEMENTO, CAL Y YESO		28,790.00	28,790.00					28,790.00	28,790.00	
	2.7.1 - PRODUCTOS FERROSOS		116,180.00	116,180.00					116,180.00	116,180.00	
	2.7.2 - PRODUCTOS NO FERROSOS	208,500.00		208,500.00					208,500.00	208,500.00	
	2.7.4 - ESTRUCTURAS METÁLICAS ACABADAS		48,000.00	48,000.00					48,000.00	48,000.00	
	2.7.5 - HERRAMIENTAS MENORES	896,500.00		896,500.00					896,500.00	896,500.00	
	2.7.9 - OTROS PRODUCTOS METÁLICOS		40,000.00	40,000.00					40,000.00	40,000.00	
	2.8.4 - PIEDRA, ARCILLA Y ARENA		20,010.00	20,010.00					20,010.00	20,010.00	
	2.9.1 - ELEMENTOS DE LIMPIEZA	6,392.00		6,392.00					6,392.00	6,392.00	
	2.9.2 - UTILES DE ESCRITORIO, OFICINA Y ENSEÑANZA	829,792.00		829,792.00					829,792.00	829,792.00	
	2.9.3 - UTILES Y MATERIALES ELÉCTRICOS	2,876,488.00	2,354,881.29	5,231,369.29					5,231,369.29	5,231,369.29	
	2.9.5 - UTILES MENORES MÉDICOS, QUIRÚRGICO Y DE LABORATORIO		73,609.27	73,609.27					73,609.27	73,609.27	
	2.9.6 - REPUESTOS Y ACCESORIOS	5,633,555.00	2,790.62	5,636,345.62		1,710,150.00	1,710,150.00	1,710,150.00	3,926,195.62	3,926,195.62	
	2.9.9 - OTROS BIENES DE CONSUMO	344,860.00	150,000.00	494,860.00					494,860.00	494,860.00	
	3.2.1 - ALQUILER DE EDIFICIOS Y LOCALES		10,500,000.00	10,500,000.00					10,500,000.00	10,500,000.00	
	3.2.4 - ALQUILER DE FOTOCOPIADORAS		356,310.00	356,310.00		356,310.00	344,310.00	344,310.00		12,000.00	
	3.2.9 - OTROS ALQUILERES Y DERECHOS	214,344,500.00	-80,350,000.00	133,994,500.00		34,300,000.00	34,300,000.00	34,300,000.00	99,694,500.00	99,694,500.00	
	3.3.1 - MANTENIMIENTO Y REPARACIÓN DE EDIFICIOS Y LOCALES	20,814,884.00	433,500.00	21,248,384.00		5,399,500.00	1,409,500.00	1,409,500.00	15,848,884.00	19,838,884.00	
	3.3.3 - MANTENIMIENTO Y REPARACIÓN DE MAQUINARIA Y EQUIPO		1,656,000.00	1,656,000.00		1,656,000.00	1,656,000.00	1,656,000.00			
	3.3.6 - MANTENIMIENTO Y LIMPIEZA DE DESAGÜES		360,000.00	360,000.00		360,000.00				360,000.00	
	3.3.7 - LIMPIEZA, ASEO Y FUMIGACIÓN	95,064,000.00	-35,840,000.00	59,224,000.00		44,160,000.00	44,160,000.00	44,160,000.00	15,064,000.00	15,064,000.00	
	3.3.9 - OTROS MANTENIMIENTO, REPARACIÓN Y LIMPIEZA	869,000.00	1,700,000.00	2,569,000.00		1,400,000.00			1,169,000.00	2,569,000.00	
	3.4.9 - OTROS SERVICIOS TÉCNICOS Y PROFESIONALES		710,077,909.00	710,077,909.00		590,858,044.00	590,858,044.00	590,858,044.00	119,219,865.00	119,219,865.00	



Municipalidad de La Matanza

ESTADO DE EJECUCIÓN DEL PRESUPUESTO DE GASTOS

Desde 01/01/2024 Hasta 30/12/2024

Presupuesto: 2024

Fuente de Financiamiento	Objeto del Gasto	Crédito Aprobado	Modificaciones	Crédito Vigente	Preventivo	Compromiso	Devengado	Pagado	Crédito Disponible	Crédito Vig. Devengado	Devengado no Pagado
Jurisdicción: 1.1.1.01.21.000 - SECRETARIA DE POLITICAS EDUCATIVAS											
3.5.4 - PRIMAS Y GASTOS DE SEGUROS		4,616,922.14	3,630,000.00	8,246,922.14		3,339,600.00	2,504,700.00	2,504,700.00	4,907,322.14	5,742,222.14	
3.5.5 - COMISIONES Y GASTOS BANCARIOS			2,076,000.00	2,076,000.00		2,054,598.63	2,054,598.63	1,704,598.63	21,401.37	21,401.37	350,000.00
3.6.2 - PROPAGANDA		7,980,000.00	3,222,000.00	11,202,000.00		10,902,000.00	10,902,000.00	10,902,000.00	300,000.00	300,000.00	
3.7.2.02 - MOVILIDAD		3,096,000.00	2,064,000.00	5,160,000.00		2,064,000.00	2,064,000.00	2,064,000.00	3,096,000.00	3,096,000.00	
3.9.3 - SERVICIOS DE VIGILANCIA		730,780.00	15,644,312.00	16,375,092.00		13,502,400.00	13,502,400.00	13,502,400.00	2,872,692.00	2,872,692.00	
3.9.5 - PASANTÍAS			4,625,000.00	4,625,000.00		840,000.00	840,000.00	840,000.00	3,785,000.00	3,785,000.00	
3.9.9 - OTROS SERVICIOS		16,948,000.00	21,382,000.00	38,330,000.00		32,600,000.00	32,600,000.00	32,600,000.00	5,730,000.00	5,730,000.00	
4.3.1 - MAQUINARIA Y EQUIPO DE PRODUCCIÓN		34,230,451.69	-34,000,000.00	230,451.69					230,451.69	230,451.69	
4.3.3 - EQUIPO SANITARIO Y DE LABORATORIO			24,867.59	24,867.59					24,867.59	24,867.59	
4.3.4 - EQUIPO DE COMUNICACIÓN Y SEÑALAMIENTO		112,200.00		112,200.00					112,200.00	112,200.00	
4.3.5 - EQUIPO EDUCACIONAL Y RECREATIVO		6,604,858.00	-6,062,306.80	542,551.20					542,551.20	542,551.20	
4.3.6 - EQUIPO PARA COMPUTACIÓN		251,835,625.00	-251,081,080.00	754,545.00					754,545.00	754,545.00	
4.3.7 - EQUIPO DE OFICINA Y MUEBLES		55,725,200.00	-30,033,700.00	25,691,500.00		24,982,500.00	24,982,500.00	24,982,500.00	709,000.00	709,000.00	
4.3.8 - HERRAMIENTAS Y REPUESTOS MAYORES		1,378,200.00		1,378,200.00					1,378,200.00	1,378,200.00	
4.3.9 - EQUIPOS VARIOS		19,070,100.00	-17,902,600.00	1,167,500.00		1,097,400.00	1,097,400.00	1,097,400.00	70,100.00	70,100.00	
5.1.3 - BECAS			1,117,512,000.00	1,117,512,000.00		1,094,260,000.00	1,094,260,000.00	1,094,260,000.00	23,252,000.00	23,252,000.00	
5.1.4 - AYUDAS SOCIALES A PERSONAS		559,476,720.00	-548,321,585.00	11,155,135.00					11,155,135.00	11,155,135.00	
5.1.5 - TRANSFERENCIAS A INSTITUCIONES DE ENSEÑANZA		624,218,968.00	2,984,847,143.70	3,609,066,111.70		3,598,896,283.50	469,353,580.00	415,246,080.00	10,169,828.20	3,139,712,531.70	54,107,500.00
5.2.2 - TRANSFERENCIAS A INSTITUCIONES DE ENSEÑANZA		2,492,511,575.54	1,376,376,747.16	3,868,888,322.70		3,868,888,322.70	3,218,809,387.96	2,764,215,961.57		650,078,934.74	454,593,426.39
6.8.2 - ADELANTOS A PROVEEDORES Y CONTRATISTAS A CORTO PLAZO			850,000,000.00	850,000,000.00		849,637,500.00	849,637,500.00	849,637,500.00	362,500.00	362,500.00	
TOTAL DE ORIGEN PROVINCIAL		4,669,107,821.37	5,877,715,731.80	10,546,823,553.17		10,187,540,548.83	6,398,603,310.59	5,889,552,384.20	359,283,004.34	4,148,220,242.58	509,050,926.39
TOTAL ACTIVIDADES DEL FONDO PARA LA EDUCACION, CIENCIA Y LA TECNO		4,669,107,821.37	5,877,715,731.80	10,546,823,553.17		10,187,540,548.83	6,398,603,310.59	5,889,552,384.20	359,283,004.34	4,148,220,242.58	509,050,926.39

Categoría Programática:

57.51 - PROYECTOS DE DOMINIO PRIVADO FONDO DE EDU, CIENC Y TEC



Municipalidad
de La Matanza

ESTADO DE EJECUCIÓN DEL PRESUPUESTO DE GASTOS

Desde 01/01/2024 Hasta 30/12/2024

Presupuesto: 2024

Fuente de Financiamiento	Objeto del Gasto	Crédito Aprobado	Modificaciones	Crédito Vigente	Preventivo	Compromiso	Devengado	Pagado	Crédito Disponible	Crédito Vig. Devengado	Devengado no Pagado
--------------------------	------------------	------------------	----------------	-----------------	------------	------------	-----------	--------	--------------------	------------------------	---------------------

Jurisdicción: 1.1.1.01.21.000 - SECRETARIA DE POLITICAS EDUCATIVAS

1.3.2 - DE ORIGEN PROVINCIAL											
4.2.1 - CONSTRUCCIONES EN BIENES DE DOMINIO PRIVADO											
			2,210,112.02	2,210,112.02					2,210,112.02	2,210,112.02	
TOTAL DE ORIGEN PROVINCIAL											
			2,210,112.02	2,210,112.02					2,210,112.02	2,210,112.02	
TOTAL PROYECTOS DE DOMINIO PRIVADO FONDO DE EDU, CIENC Y TEC											
			2,210,112.02	2,210,112.02					2,210,112.02	2,210,112.02	
TOTAL SECRETARIA DE POLITICAS EDUCATIVAS											
		5,663,964,287.69	5,692,187,975.30	11,356,152,262.99		10,942,400,440.48	7,097,295,515.36	6,568,102,253.41	413,751,822.51	4,258,856,747.63	529,193,261.95

Jurisdicción: 1.1.1.01.22.000 - SECRETARIA DE LA JUVENTUD

Categoría Programática:

01 - COORDINACION Y GESTION DE LA SECRETARIA DE LA JUVENTUD

1.1.0 - TESORO MUNICIPAL											
1.1.1.01 - PERSONAL SUPERIOR											
		4,949,812.80	5,207,726.01	10,157,538.81		10,057,537.95	10,057,537.95	10,057,537.95	100,000.86	100,000.86	
1.1.1.02 - PERSONAL JERARQUICO											
		3,939,951.12	-3,900,000.00	39,951.12					39,951.12	39,951.12	
1.1.1.07 - PERSONAL DE SERVICIO											
		2,385,031.32	3,521,721.00	5,906,752.32		3,431,957.76	3,431,957.76	3,431,957.76	2,474,794.56	2,474,794.56	
1.1.3.01 - ANTIGÜEDAD											
		177,451.00	406,145.00	583,596.00		483,595.06	483,595.06	483,595.06	100,000.94	100,000.94	
1.1.3.03 - RESPONSABILIDAD FUNCIONAL											
		2,034,933.00	1,279,662.62	3,314,595.62		3,214,595.04	3,214,595.04	3,214,595.04	100,000.58	100,000.58	
1.1.3.07 - PRESENTISMO Y PUNTUALIDAD											
		1,318,180.00	1,250,599.86	2,568,779.86		2,493,334.20	2,493,334.20	2,493,334.20	75,445.66	75,445.66	
1.1.4 - SUELDO ANUAL COMPLEMENTARIO											
		619,048.00	984,520.00	1,603,568.00		1,553,560.45	1,553,560.45	1,553,560.45	50,007.55	50,007.55	
1.1.6.01 - IPS APORTES											
		1,834,389.00	1,152,392.39	2,986,781.39		2,886,781.24	2,886,781.24	2,503,837.39	100,000.15	100,000.15	382,943.85
1.1.6.02 - LEY 23660											
		917,195.00	626,195.69	1,543,390.69		1,443,390.61	1,443,390.61	1,251,918.69	100,000.08	100,000.08	191,471.92
1.1.7.01 - BONIFICACIONES VARIAS											
		275,429.00	220,634.00	496,063.00		396,062.63	396,062.63	396,062.63	100,000.37	100,000.37	
1.1.7.02 - BONIFICACION ESPECIAL NO REMUNERATIVA											
		3,124,710.00	3,804,592.08	6,929,302.08		6,439,201.34	6,439,201.34	6,439,201.34	490,100.74	490,100.74	



Municipalidad
de La Matanza

ESTADO DE EJECUCIÓN DEL PRESUPUESTO DE GASTOS

Desde 01/01/2024 Hasta 30/12/2024

Presupuesto: 2024

Fuente de Financiamiento	Objeto del Gasto	Crédito Aprobado	Modificaciones	Crédito Vigente	Preventivo	Compromiso	Devengado	Pagado	Crédito Disponible	Crédito Vig. Devengado	Devengado no Pagado
Jurisdicción: 1.1.1.01.22.000 - SECRETARIA DE LA JUVENTUD											
1.1.7.03 - LICENCIAS NO GOZADAS		199,048.00		199,048.00					199,048.00	199,048.00	
1.1.7.08 - NOTIFICADORES						-19,821.00	-19,821.00	-19,821.00	19,821.00	19,821.00	
1.2.1.01 - PERSONAL TEMPORARIO		36,733,367.40	37,776,520.92	74,509,888.32		74,409,887.94	74,409,887.94	74,409,887.94	100,000.38	100,000.38	
1.2.3 - SUELDO ANUAL COMPLEMENTARIO		2,238,888.00	4,644,850.00	6,883,738.00		6,833,729.92	6,833,729.92	6,833,729.92	50,008.08	50,008.08	
1.2.5.01 - IPS APORTES		5,314,048.00	4,532,808.10	9,846,856.10		9,746,855.86	9,746,855.86	8,412,541.10	100,000.24	100,000.24	1,334,314.76
1.2.5.02 - LEY 23660		2,657,024.00	2,316,404.23	4,973,428.23		4,873,427.65	4,873,427.65	4,206,270.23	100,000.58	100,000.58	667,157.42
1.2.6.01 - BONIFICACIONES VARIAS			12,700,000.00	12,700,000.00		12,600,000.00	12,600,000.00	12,600,000.00	100,000.00	100,000.00	
1.2.6.03 - LICENCIAS NO GOZADAS		184,524.00		184,524.00					184,524.00	184,524.00	
1.2.6.07 - NOTIFICADORES		172,746.00		172,746.00					172,746.00	172,746.00	
1.4 - ASIGNACIONES FAMILIARES		2,051,160.00	1,781,334.00	3,832,494.00		3,732,494.00	3,732,494.00	3,732,494.00	100,000.00	100,000.00	
1.5.1 - SEGUROS DE RIESGO DE TRABAJO		1,235,737.00	1,121,425.50	2,357,162.50		2,282,726.10	2,282,726.10	1,954,978.31	74,436.40	74,436.40	327,747.79
2.1.1 - ALIMENTOS PARA PERSONAS		1,692,424.00	6,475,740.00	8,168,164.00		3,146,250.00	2,724,650.00	2,724,650.00	5,021,914.00	5,443,514.00	
2.1.5 - MADERA, CORCHO Y SUS MANUFACTURAS		154,000.00		154,000.00					154,000.00	154,000.00	
2.2.1 - HILADOS Y TELAS		165,000.00	-80,000.00	85,000.00					85,000.00	85,000.00	
2.3.1 - PAPEL DE ESCRITORIO Y CARTÓN		29,860,000.00	-16,305,900.00	13,554,100.00		9,451,500.00	9,451,500.00	9,451,500.00	4,102,600.00	4,102,600.00	
2.3.4 - PRODUCTOS DE PAPEL Y CARTÓN		16,000.00	6,296,800.00	6,312,800.00		31,510.00	31,510.00	31,510.00	6,281,290.00	6,281,290.00	
2.4.3 - ARTÍCULOS DE CAUCHO			15,000.00	15,000.00		8,500.00	8,500.00	8,500.00	6,500.00	6,500.00	
2.4.4 - CUBIERTAS Y CÁMARAS DE AIRE			40,000.00	40,000.00		40,000.00	40,000.00	40,000.00			
2.5.1 - COMPUESTOS QUÍMICOS			3,040.00	3,040.00					3,040.00	3,040.00	
2.5.5 - TINTAS, PINTURAS Y COLORANTES		4,190,400.00	-4,190,400.00								
2.5.6 - COMBUSTIBLES Y LUBRICANTES		4,000,000.00	16,750,962.00	20,750,962.00		19,717,300.00	19,717,300.00	19,717,300.00	1,033,662.00	1,033,662.00	
2.5.8 - PRODUCTOS DE MATERIAL PLÁSTICO			5,257,000.00	5,257,000.00		2,329,400.00	2,329,400.00	2,329,400.00	2,927,600.00	2,927,600.00	
2.7.1 - PRODUCTOS FERROSOS		4,000,000.00	-1,960,000.00	2,040,000.00					2,040,000.00	2,040,000.00	
2.7.5 - HERRAMIENTAS MENORES		4,000,000.00	-3,495,000.00	505,000.00		4,800.00	4,800.00	4,800.00	500,200.00	500,200.00	
2.7.9 - OTROS PRODUCTOS METÁLICOS			20,000.00	20,000.00		4,000.00	4,000.00	4,000.00	16,000.00	16,000.00	



Municipalidad de La Matanza

ESTADO DE EJECUCIÓN DEL PRESUPUESTO DE GASTOS

Desde 01/01/2024 Hasta 30/12/2024

Presupuesto: 2024

Fuente de Financiamiento	Objeto del Gasto	Crédito Aprobado	Modificaciones	Crédito Vigente	Preventivo	Compromiso	Devengado	Pagado	Crédito Disponible	Crédito Vig. Devengado	Devengado no Pagado
Jurisdicción: 1.1.1.01.22.000 - SECRETARIA DE LA JUVENTUD											
2.9.1 - ELEMENTOS DE LIMPIEZA		2,000,000.00	160,000.00	2,160,000.00					2,160,000.00	2,160,000.00	
2.9.2 - UTILES DE ESCRITORIO, OFICINA Y ENSEÑANZA		2,000,000.00	13,750,884.18	15,750,884.18		11,468,048.00	11,468,048.00	11,468,048.00	4,282,836.18	4,282,836.18	
2.9.3 - UTILES Y MATERIALES ELÉCTRICOS		2,000,000.00	-1,890,000.00	110,000.00		96,470.00	96,470.00	96,470.00	13,530.00	13,530.00	
2.9.4 - UTENSILIOS DE COCINA Y COMEDOR		2,000,000.00	-1,725,060.00	274,940.00		20,000.00	20,000.00	20,000.00	254,940.00	254,940.00	
2.9.5 - UTILES MENORES MÉDICOS, QUIRÚRGICO Y DE LABORATORIO											
2.9.6 - REPUESTOS Y ACCESORIOS		2,000,000.00	-1,606,900.00	393,100.00		202,100.00	202,100.00	202,100.00	191,000.00	191,000.00	
2.9.9 - OTROS BIENES DE CONSUMO		2,000,000.00	-2,000,000.00								
3.2.1 - ALQUILER DE EDIFICIOS Y LOCALES		2,000,000.00	31,517,900.00	33,517,900.00		15,707,294.64	15,707,294.64	15,506,502.13	17,810,605.36	17,810,605.36	200,792.51
3.2.2 - ALQUILER DE MAQUINARIA, EQUIPO Y MEDIOS DE TRANSPORTE		2,000,000.00	1,144,900.00	3,144,900.00		535,000.00			2,609,900.00	3,144,900.00	
3.2.4 - ALQUILER DE FOTOCOPIADORAS		2,000,000.00	570,000.00	2,570,000.00		2,255,000.00	1,615,000.00	1,615,000.00	315,000.00	955,000.00	
3.2.9 - OTROS ALQUILERES Y DERECHOS		2,000,000.00	154,805,213.60	156,805,213.60		146,896,649.60	143,613,113.60	143,613,113.60	9,908,564.00	13,192,100.00	
3.3.1 - MANTENIMIENTO Y REPARACIÓN DE EDIFICIOS Y LOCALES		2,000,000.00	6,457,403.00	8,457,403.00		3,685,000.00	3,685,000.00	3,685,000.00	4,772,403.00	4,772,403.00	
3.3.2 - MANTENIMIENTO Y REPARACIÓN DE VEHÍCULOS		1,000,000.00	7,127,000.00	8,127,000.00		3,060,000.00	3,060,000.00	3,060,000.00	5,067,000.00	5,067,000.00	
3.3.3 - MANTENIMIENTO Y REPARACIÓN DE MAQUINARIA Y EQUIPO		1,000,000.00	4,000,000.00	5,000,000.00					5,000,000.00	5,000,000.00	
3.3.7 - LIMPIEZA, ASEO Y FUMIGACIÓN		6,000,000.00	36,201,250.00	42,201,250.00		36,071,250.00	28,726,400.00	27,256,000.00	6,130,000.00	13,474,850.00	1,470,400.00
3.3.9 - OTROS MANTENIMIENTO, REPARACIÓN Y LIMPIEZA		2,000,000.00	-1,285,758.00	714,242.00		714,242.00	677,892.00	677,892.00		36,350.00	
3.4.5 - DE CAPACITACIÓN		3,000,000.00	18,308,000.01	21,308,000.01		13,056,398.00	13,056,398.00	13,056,398.00	8,251,602.01	8,251,602.01	
3.4.6 - DE INFORMÁTICA Y SISTEMAS COMPUTARIZADOS			3,150,000.00	3,150,000.00					3,150,000.00	3,150,000.00	
3.5.4 - PRIMAS Y GASTOS DE SEGUROS		4,000,000.00	-3,945,000.00	55,000.00		36,101.53	36,101.53	36,101.53	18,898.47	18,898.47	
3.6.1 - PUBLICIDAD		4,000,000.00	32,000,000.00	36,000,000.00		35,057,800.00	35,057,800.00	35,057,800.00	942,200.00	942,200.00	
3.6.2 - PROPAGANDA		6,000,000.00	33,634,299.90	39,634,299.90		35,155,000.00	35,155,000.00	35,155,000.00	4,479,299.90	4,479,299.90	
3.7.2.02 - MOVILIDAD			13,884,500.00	13,884,500.00		13,882,500.00	13,500,000.00	6,750,000.00	2,000.00	384,500.00	6,750,000.00
3.9.1 - SERVICIOS DE CEREMONIAL			16,023,000.00	16,023,000.00		16,023,000.00	16,023,000.00	16,023,000.00			
3.9.3 - SERVICIOS DE VIGILANCIA		5,000,000.00	-3,925,000.00	1,075,000.00		986,400.00	788,000.00	788,000.00	88,600.00	287,000.00	
3.9.9 - OTROS SERVICIOS		10,000,000.00	39,741,150.00	49,741,150.00		34,391,150.00	30,311,150.00	30,311,150.00	15,350,000.00	19,430,000.00	



ESTADO DE EJECUCIÓN DEL PRESUPUESTO DE GASTOS

Desde 01/01/2024 Hasta 30/12/2024

Presupuesto: 2024

Fuente de Financiamiento	Objeto del Gasto	Crédito Aprobado	Modificaciones	Crédito Vigente	Preventivo	Compromiso	Devengado	Pagado	Crédito Disponible	Crédito Vig. Devengado	Devengado no Pagado
--------------------------	------------------	------------------	----------------	-----------------	------------	------------	-----------	--------	--------------------	------------------------	---------------------

Jurisdicción: 1.1.1.01.22.000 - SECRETARIA DE LA JUVENTUD

4.3.4 - EQUIPO DE COMUNICACIÓN Y SEÑALAMIENTO			825,000.00	825,000.00		435,000.00	435,000.00	435,000.00	390,000.00	390,000.00	
4.3.5 - EQUIPO EDUCACIONAL Y RECREATIVO			2,612,000.00	2,612,000.00		1,860,000.00	1,860,000.00	1,860,000.00	752,000.00	752,000.00	
4.3.6 - EQUIPO PARA COMPUTACIÓN		20,000,000.00	-18,448,000.00	1,552,000.00		1,174,000.00	1,174,000.00	1,174,000.00	378,000.00	378,000.00	
4.3.7 - EQUIPO DE OFICINA Y MUEBLES		20,000,000.00	-4,843,934.00	15,156,066.00		8,115,350.00	8,115,350.00	8,115,350.00	7,040,716.00	7,040,716.00	
4.3.9 - EQUIPOS VARIOS			7,078.50	7,078.50					7,078.50	7,078.50	
5.1.4 - AYUDAS SOCIALES A PERSONAS		190,247,817.84	16,353,902.16	206,601,720.00		186,441,720.00	185,867,412.00	151,107,412.00	20,160,000.00	20,734,308.00	34,760,000.00
6.8.2 - ADELANTOS A PROVEEDORES Y CONTRATISTAS A CORTO PLAZO			9,250,000.00	9,250,000.00		9,002,500.00	9,002,500.00	9,002,500.00	247,500.00	247,500.00	
TOTAL TESORO MUNICIPAL		414,688,314.48	490,108,602.75	904,796,917.23		757,920,550.52	740,424,006.52	694,339,178.27	146,876,366.71	164,372,910.71	46,084,828.25
TOTAL COORDINACION Y GESTION DE LA SECRETARIA DE LA JUVENTUD		414,688,314.48	490,108,602.75	904,796,917.23		757,920,550.52	740,424,006.52	694,339,178.27	146,876,366.71	164,372,910.71	46,084,828.25

Categoría Programática:

58.01 - OPERATIVO DE JUVENTUDES SALUDABLES

1.1.0 - TESORO MUNICIPAL


3.7.2.01 - VIATICOS	5,000,000.00	-5,000,000.00
3.9.3 - SERVICIOS DE VIGILANCIA	5,000,000.00	-5,000,000.00
3.9.9 - OTROS SERVICIOS	5,000,000.00	-5,000,000.00
5.1.4 - AYUDAS SOCIALES A PERSONAS	10,000,000.00	-10,000,000.00
TOTAL TESORO MUNICIPAL	25,000,000.00	-25,000,000.00
TOTAL OPERATIVO DE JUVENTUDES SALUDABLES	25,000,000.00	-25,000,000.00

Categoría Programática:

58.02 - CULTURA JOVEN

1.1.0 - TESORO MUNICIPAL

2.7.1 - PRODUCTOS FERROSOS	5,000,000.00	-5,000,000.00
----------------------------	--------------	---------------



Municipalidad
de La Matanza

ESTADO DE EJECUCIÓN DEL PRESUPUESTO DE GASTOS

Desde 01/01/2024 Hasta 30/12/2024

Presupuesto: 2024

Fuente de Financiamiento	Objeto del Gasto	Crédito Aprobado	Modificaciones	Crédito Vigente	Preventivo	Compromiso	Devengado	Pagado	Crédito Disponible	Crédito Vig. Devengado	Devengado no Pagado
--------------------------	------------------	------------------	----------------	-----------------	------------	------------	-----------	--------	--------------------	------------------------	---------------------

Jurisdicción: 1.1.1.01.22.000 - SECRETARIA DE LA JUVENTUD

2.9.1 - ELEMENTOS DE LIMPIEZA	5,000,000.00	-5,000,000.00
3.6.2 - PROPAGANDA	10,000,000.00	-10,000,000.00
3.9.9 - OTROS SERVICIOS	10,000,000.00	-10,000,000.00
TOTAL TESORO MUNICIPAL	30,000,000.00	-30,000,000.00
TOTAL CULTURA JOVEN	30,000,000.00	-30,000,000.00

Categoría Programática:


58.03 - DEPORTES, JUVENTUD Y RECREACION

1.1.0 - TESORO MUNICIPAL		
2.7.1 - PRODUCTOS FERROSOS	5,000,000.00	-5,000,000.00
2.9.1 - ELEMENTOS DE LIMPIEZA	5,000,000.00	-5,000,000.00
3.6.2 - PROPAGANDA	5,000,000.00	-5,000,000.00
3.9.9 - OTROS SERVICIOS	10,000,000.00	-10,000,000.00
TOTAL TESORO MUNICIPAL	25,000,000.00	-25,000,000.00
TOTAL DEPORTES, JUVENTUD Y RECREACION	25,000,000.00	-25,000,000.00

Categoría Programática:

58.04 - POLITICAS ESTUDIANTILES

1.1.0 - TESORO MUNICIPAL					
2.3.4 - PRODUCTOS DE PAPEL Y CARTÓN	240,000.00	240,000.00	240,000.00	240,000.00	240,000.00
2.5.5 - TINTAS, PINTURAS Y COLORANTES	1,900,000.00	1,900,000.00	1,900,000.00	1,900,000.00	1,900,000.00
2.7.1 - PRODUCTOS FERROSOS	350,000.00	350,000.00	350,000.00	350,000.00	350,000.00
2.9.9 - OTROS BIENES DE CONSUMO	3,558,000.00	3,558,000.00	3,556,000.00	3,556,000.00	3,556,000.00
3.7.2.01 - VIATICOS	16,138,562.00	-15,500,000.00	638,562.00	638,562.00	638,562.00



Municipalidad de La Matanza

ESTADO DE EJECUCIÓN DEL PRESUPUESTO DE GASTOS

Desde 01/01/2024 Hasta 30/12/2024

Presupuesto: 2024

Fuente de Financiamiento	Objeto del Gasto	Crédito Aprobado	Modificaciones	Crédito Vigente	Preventivo	Compromiso	Devengado	Pagado	Crédito Disponible	Crédito Vig. Devengado	Devengado no Pagado
--------------------------	------------------	------------------	----------------	-----------------	------------	------------	-----------	--------	--------------------	------------------------	---------------------

Jurisdicción: 1.1.1.01.22.000 - SECRETARIA DE LA JUVENTUD

3.9.3 - SERVICIOS DE VIGILANCIA		10,000,000.00	-9,250,000.00	750,000.00					750,000.00	750,000.00	
3.9.9 - OTROS SERVICIOS		20,000,000.00	-19,400,000.00	600,000.00					600,000.00	600,000.00	
5.1.4 - AYUDAS SOCIALES A PERSONAS		80,000,000.00	-54,800,000.00	25,200,000.00		25,200,000.00	25,200,000.00	25,200,000.00			
TOTAL TESORO MUNICIPAL		126,138,562.00	-92,902,000.00	33,236,562.00		31,246,000.00	31,246,000.00	31,246,000.00	1,990,562.00	1,990,562.00	
TOTAL POLITICAS ESTUDIANTILES		126,138,562.00	-92,902,000.00	33,236,562.00		31,246,000.00	31,246,000.00	31,246,000.00	1,990,562.00	1,990,562.00	
TOTAL SECRETARIA DE LA JUVENTUD		620,826,876.48	317,206,602.75	938,033,479.23		789,166,550.52	771,670,006.52	725,585,178.27	148,866,928.71	166,363,472.71	46,084,828.25

Jurisdicción: 1.1.1.01.23.000 - SECRETARIA DE PLANEAMIENTO URBANO

Categoría Programática:

01 - COORDINACION Y GESTION DE LA SECRETARIA DE PLANEAMIENTO URBANO

1.1.0 - TESORO MUNICIPAL

1.1.1.01 - PERSONAL SUPERIOR		4,640,469.36	-1,606,255.16	3,034,214.20		2,934,213.34	2,934,213.34	2,934,213.34	100,000.86	100,000.86	
1.1.1.02 - PERSONAL JERARQUICO		22,148,462.16		22,148,462.16		20,877,129.68	20,877,129.68	20,877,129.68	1,271,332.48	1,271,332.48	
1.1.1.03 - PERSONAL PROFESIONAL ADMINISTRACION CENTRAL		2,462,151.96		2,462,151.96		2,153,089.18	2,153,089.18	2,153,089.18	309,062.78	309,062.78	
1.1.1.05 - PERSONAL TECNICO		5,357,169.96		5,357,169.96		2,546,780.59	2,546,780.59	2,546,780.59	2,810,389.37	2,810,389.37	
1.1.1.06 - PERSONAL ADMINISTRATIVO		2,546,308.80		2,546,308.80		999,885.35	999,885.35	999,885.35	1,546,423.45	1,546,423.45	
1.1.1.12 - HORAS CATEDRA		190,289.28		190,289.28					190,289.28	190,289.28	
1.1.3.01 - ANTIGÜEDAD		10,455,006.00		10,455,006.00		8,855,976.27	8,855,976.27	8,855,976.27	1,599,029.73	1,599,029.73	
1.1.3.03 - RESPONSABILIDAD FUNCIONAL		16,790,444.00	4,675,131.57	21,465,575.57		21,395,576.29	21,395,576.29	21,395,576.29	69,999.28	69,999.28	
1.1.3.05 - EXTENSION HORARIA		3,880,551.00	7,582,522.90	11,463,073.90		11,363,073.76	11,363,073.76	11,363,073.76	100,000.14	100,000.14	
1.1.3.07 - PRESENTISMO Y PUNTUALIDAD		1,757,573.00	949,677.23	2,707,250.23		2,637,250.47	2,637,250.47	2,637,250.47	69,999.76	69,999.76	
1.1.4 - SUELDO ANUAL COMPLEMENTARIO		2,146,030.00	3,858,130.00	6,004,160.00		5,954,154.13	5,954,154.13	5,954,154.13	50,005.87	50,005.87	



Municipalidad
de La Matanza

ESTADO DE EJECUCIÓN DEL PRESUPUESTO DE GASTOS

Desde 01/01/2024 Hasta 30/12/2024

Presupuesto: 2024

Fuente de Financiamiento	Objeto del Gasto	Crédito Aprobado	Modificaciones	Crédito Vigente	Preventivo	Compromiso	Devengado	Pagado	Crédito Disponible	Crédito Vig. Devengado	Devengado no Pagado
Jurisdicción: 1.1.1.01.23.000 - SECRETARIA DE PLANEAMIENTO URBANO											
1.1.6.01 - IPS APORTES		8,191,469.00	2,475,171.02	10,666,640.02		10,566,639.56	10,566,639.56	8,971,981.02	100,000.46	100,000.46	1,594,658.54
1.1.6.02 - LEY 23660		4,095,735.00	1,287,585.53	5,383,320.53		5,283,319.80	5,283,319.80	4,485,990.53	100,000.73	100,000.73	797,329.27
1.1.7.01 - BONIFICACIONES VARIAS		9,406,607.00	-6,688,546.50	2,718,060.50		2,618,059.60	2,618,059.60	2,618,059.60	100,000.90	100,000.90	
1.1.7.02 - BONIFICACION ESPECIAL NO REMUNERATIVA		10,484,934.00	19,540,215.26	30,025,149.26		27,884,408.41	27,884,408.41	27,884,408.41	2,140,740.85	2,140,740.85	
1.1.7.03 - LICENCIAS NO GOZADAS		158,730.00	1,911,472.00	2,070,202.00		2,050,195.19	2,050,195.19	2,050,195.19	20,006.81	20,006.81	
1.1.7.08 - NOTIFICADORES		477,006.00	876,385.24	1,353,391.24		1,253,390.64	1,253,390.64	1,253,390.64	100,000.60	100,000.60	
1.2.1.01 - PERSONAL TEMPORARIO		67,053,671.88	51,204,078.93	118,257,750.81		118,187,751.63	118,187,751.63	118,187,751.63	69,999.18	69,999.18	
1.2.3 - SUELDO ANUAL COMPLEMENTARIO		5,181,424.00	6,916,307.00	12,097,731.00		12,047,725.68	12,047,725.68	12,047,725.68	50,005.32	50,005.32	
1.2.5.01 - IPS APORTES		10,645,222.00	6,975,812.37	17,621,034.37		17,521,033.92	17,521,033.92	15,164,566.37	100,000.45	100,000.45	2,356,467.55
1.2.5.02 - LEY 23660		5,322,611.00	3,537,906.04	8,860,517.04		8,760,516.84	8,760,516.84	7,582,283.04	100,000.20	100,000.20	1,178,233.80
1.2.6.01 - BONIFICACIONES VARIAS			15,960,000.00	15,960,000.00		15,860,000.00	15,860,000.00	15,860,000.00	100,000.00	100,000.00	
1.2.6.03 - LICENCIAS NO GOZADAS		307,540.00	195,996.00	503,536.00		478,535.48	478,535.48	478,535.48	25,000.52	25,000.52	
1.4 - ASIGNACIONES FAMILIARES		3,773,196.00	5,743,162.00	9,516,358.00		9,446,358.00	9,446,358.00	9,446,358.00	70,000.00	70,000.00	
1.5.1 - SEGUROS DE RIESGO DE TRABAJO		3,200,358.00	1,774,801.90	4,975,159.90		4,895,166.28	4,895,166.28	4,169,393.21	79,993.62	79,993.62	725,773.07
2.1.1 - ALIMENTOS PARA PERSONAS		8,000.00	1,250,935.00	1,258,935.00		1,161,120.00	346,080.00	346,080.00	97,815.00	912,855.00	
2.3.1 - PAPEL DE ESCRITORIO Y CARTÓN		150,000.00		150,000.00					150,000.00	150,000.00	
2.3.3 - PRODUCTOS DE ARTES GRÁFICAS			1,300,000.00	1,300,000.00		1,259,852.00	1,259,852.00	1,259,852.00	40,148.00	40,148.00	
2.3.4 - PRODUCTOS DE PAPEL Y CARTÓN		700,000.00	46,204.60	746,204.60		179,994.60	43,224.00	43,224.00	566,210.00	702,980.60	
2.3.5 - LIBROS, REVISTAS Y PERIÓDICOS		6,000.00	18,000.00	24,000.00		16,100.00	16,100.00	16,100.00	7,900.00	7,900.00	
2.4.4 - CUBIERTAS Y CÁMARAS DE AIRE		1,600,000.00	-1,510,000.00	90,000.00					90,000.00	90,000.00	
2.5.1 - COMPUESTOS QUÍMICOS		100,000.00	-8,000.00	92,000.00					92,000.00	92,000.00	
2.5.4 - INSECTICIDAS, FUMIGANTES Y OTROS		6,000.00	20,000.00	26,000.00		22,300.00	22,300.00	22,300.00	3,700.00	3,700.00	
2.5.5 - TINTAS, PINTURAS Y COLORANTES		70,000.00		70,000.00					70,000.00	70,000.00	
2.5.6 - COMBUSTIBLES Y LUBRICANTES		3,000,000.00	1,400,000.00	4,400,000.00		4,400,000.00	4,400,000.00	4,400,000.00			
2.5.8 - PRODUCTOS DE MATERIAL PLÁSTICO		500,000.00	-500,000.00								




Municipalidad de La Matanza

ESTADO DE EJECUCIÓN DEL PRESUPUESTO DE GASTOS

Desde 01/01/2024 Hasta 30/12/2024

Presupuesto: 2024

Fuente de Financiamiento	Objeto del Gasto	Crédito Aprobado	Modificaciones	Crédito Vigente	Preventivo	Compromiso	Devengado	Pagado	Crédito Disponible	Crédito Vig. Devengado	Devengado no Pagado
Jurisdicción: 1.1.1.01.23.000 - SECRETARIA DE PLANEAMIENTO URBANO											
	2.7.9 - OTROS PRODUCTOS METÁLICOS	24,000.00		24,000.00					24,000.00	24,000.00	
	2.9.1 - ELEMENTOS DE LIMPIEZA	1,000,000.00	-500,000.00	500,000.00					500,000.00	500,000.00	
	2.9.2 - UTILES DE ESCRITORIO, OFICINA Y ENSEÑANZA	500,000.00	227,500.00	727,500.00		551,410.00	323,910.00	323,910.00	176,090.00	403,590.00	
	2.9.3 - UTILES Y MATERIALES ELÉCTRICOS	100,000.00		100,000.00					100,000.00	100,000.00	
	2.9.4 - UTENSILIOS DE COCINA Y COMEDOR	1,800.00	6,670.00	8,470.00					8,470.00	8,470.00	
	2.9.6 - REPUESTOS Y ACCESORIOS	100,000.00	129,000.00	229,000.00					229,000.00	229,000.00	
	3.1.5 - CORREOS Y TELÉGRAFO	10,000.00		10,000.00					10,000.00	10,000.00	
	3.2.1 - ALQUILER DE EDIFICIOS Y LOCALES	3,000,000.00	18,020,000.00	21,020,000.00		18,312,744.38	18,312,744.38	16,218,612.78	2,707,255.62	2,707,255.62	2,094,131.60
	3.2.3 - ALQUILER DE EQUIPOS DE COMPUTACIÓN	100,000.00	-10,000.00	90,000.00					90,000.00	90,000.00	
	3.2.4 - ALQUILER DE FOTOCOPIADORAS	500,000.00	5,937,950.00	6,437,950.00		5,691,020.00	4,704,140.00	4,347,080.00	746,930.00	1,733,810.00	357,060.00
	3.3.1 - MANTENIMIENTO Y REPARACIÓN DE EDIFICIOS Y LOCALES	398,400.00	-300,000.00	98,400.00					98,400.00	98,400.00	
	3.3.2 - MANTENIMIENTO Y REPARACIÓN DE VEHÍCULOS	127,110.00		127,110.00					127,110.00	127,110.00	
	3.3.3 - MANTENIMIENTO Y REPARACIÓN DE MAQUINARIA Y EQUIPO	60,000.00	7,453,150.00	7,513,150.00		7,348,050.00	666,500.00	666,500.00	165,100.00	6,846,650.00	
	3.3.7 - LIMPIEZA, ASEO Y FUMIGACIÓN	1,523,200.00	2,860,000.00	4,383,200.00		4,364,000.00	3,396,000.00	3,396,000.00	19,200.00	987,200.00	
	3.3.9 - OTROS MANTENIMIENTO, REPARACIÓN Y LIMPIEZA	100,000.00	10,000.00	110,000.00		104,500.00	104,500.00	104,500.00	5,500.00	5,500.00	
	3.4.9 - OTROS SERVICIOS TÉCNICOS Y PROFESIONALES	500,000.00	-500,000.00								
	3.5.1 - TRANSPORTE	13,000.00		13,000.00					13,000.00	13,000.00	
	3.5.2 - ALMACENAMIENTO	500,000.00	1,433,349.64	1,933,349.64		1,411,581.04	1,081,088.63	1,081,088.63	521,768.60	852,261.01	
	3.5.3 - IMPRENTA, PUBLICACIONES Y REPRODUCCIONES	10,000.00		10,000.00		2,750.00	2,750.00	2,750.00	7,250.00	7,250.00	
	3.5.4 - PRIMAS Y GASTOS DE SEGUROS	100,000.00	1,000,000.00	1,100,000.00		844,152.96	844,152.96	844,152.96	255,847.04	255,847.04	
	3.7.1 - PASAJES	10,000.00		10,000.00					10,000.00	10,000.00	
	3.7.9 - OTROS PASAJES Y VIÁTICOS	2,000.00		2,000.00					2,000.00	2,000.00	
	3.8.9 - OTROS IMPUESTOS, DERECHOS Y TASAS	5,000.00		5,000.00					5,000.00	5,000.00	
	3.9.9 - OTROS SERVICIOS	200,000.00		200,000.00		8,000.00	8,000.00	8,000.00	192,000.00	192,000.00	
	4.3.2 - EQUIPO DE TRANSPORTE, TRACCIÓN Y ELEVACIÓN	27,000,000.00	-19,670,000.00	7,330,000.00					7,330,000.00	7,330,000.00	



Municipalidad
de La Matanza

ESTADO DE EJECUCIÓN DEL PRESUPUESTO DE GASTOS

Desde 01/01/2024 Hasta 30/12/2024

Presupuesto: 2024

Fuente de Financiamiento	Objeto del Gasto	Crédito Aprobado	Modificaciones	Crédito Vigente	Preventivo	Compromiso	Devengado	Pagado	Crédito Disponible	Crédito Vig. Devengado	Devengado no Pagado
--------------------------	------------------	------------------	----------------	-----------------	------------	------------	-----------	--------	--------------------	------------------------	---------------------

Jurisdicción: 1.1.1.01.23.000 - SECRETARIA DE PLANEAMIENTO URBANO

4.3.6 - EQUIPO PARA COMPUTACIÓN		1,100,000.00	-1,100,000.00								
4.3.7 - EQUIPO DE OFICINA Y MUEBLES		1,000,000.00	-1,000,000.00								
5.1.4 - AYUDAS SOCIALES A PERSONAS		1,000,000.00	1,111,000.00	2,111,000.00		1,111,000.00			1,000,000.00	2,111,000.00	
TOTAL TESORO MUNICIPAL		245,797,469.40	144,295,312.57	390,092,781.97		363,358,805.07	352,101,572.06	342,997,918.23	26,733,976.90	37,991,209.91	9,103,653.83
TOTAL COORDINACION Y GESTION DE LA SECRETARIA DE PLANEAMIENTO U		245,797,469.40	144,295,312.57	390,092,781.97		363,358,805.07	352,101,572.06	342,997,918.23	26,733,976.90	37,991,209.91	9,103,653.83

Categoría Programática:

60 - PROYECTOS COMPARTIDOS

1.1.0 - TESORO MUNICIPAL

3.2.2 - ALQUILER DE MAQUINARIA, EQUIPO Y MEDIOS DE TRANSPORTE			1,054,500.00	1,054,500.00					1,054,500.00	1,054,500.00	
3.3.1 - MANTENIMIENTO Y REPARACIÓN DE EDIFICIOS Y LOCALES			1,434,500.00	1,434,500.00					1,434,500.00	1,434,500.00	
3.9.9 - OTROS SERVICIOS			7,000.00	7,000.00					7,000.00	7,000.00	
4.3.7 - EQUIPO DE OFICINA Y MUEBLES			32,000.00	32,000.00					32,000.00	32,000.00	
TOTAL TESORO MUNICIPAL			2,528,000.00	2,528,000.00					2,528,000.00	2,528,000.00	
TOTAL PROYECTOS COMPARTIDOS			2,528,000.00	2,528,000.00					2,528,000.00	2,528,000.00	

Categoría Programática:

61 - URBANISMO Y TERRITORIO

1.1.0 - TESORO MUNICIPAL

2.1.1 - ALIMENTOS PARA PERSONAS			21,350.00	21,350.00		17,150.00			4,200.00	21,350.00	
2.3.4 - PRODUCTOS DE PAPEL Y CARTÓN			938.00	938.00		938.00				938.00	
2.9.2 - UTILES DE ESCRITORIO, OFICINA Y ENSEÑANZA			25,497.70	25,497.70		25,497.70				25,497.70	
2.9.6 - REPUESTOS Y ACCESORIOS			68,894.00	68,894.00					68,894.00	68,894.00	
3.2.4 - ALQUILER DE FOTOCOPIADORAS			15,000.00	15,000.00		15,000.00	15,000.00	15,000.00			



ESTADO DE EJECUCIÓN DEL PRESUPUESTO DE GASTOS

Desde 01/01/2024 Hasta 30/12/2024

Presupuesto: 2024

Fuente de Financiamiento	Objeto del Gasto	Crédito Aprobado	Modificaciones	Crédito Vigente	Preventivo	Compromiso	Devengado	Pagado	Crédito Disponible	Crédito Vig. Devengado	Devengado no Pagado
--------------------------	------------------	------------------	----------------	-----------------	------------	------------	-----------	--------	--------------------	------------------------	---------------------

Jurisdicción: 1.1.1.01.23.000 - SECRETARIA DE PLANEAMIENTO URBANO

3.3.2 - MANTENIMIENTO Y REPARACIÓN DE VEHÍCULOS			800.00	800.00					800.00	800.00	
3.6.1 - PUBLICIDAD			4,700.00	4,700.00					4,700.00	4,700.00	
3.9.9 - OTROS SERVICIOS			1,092,000.00	1,092,000.00					1,092,000.00	1,092,000.00	
TOTAL TESORO MUNICIPAL			1,229,179.70	1,229,179.70		58,585.70	15,000.00	15,000.00	1,170,594.00	1,214,179.70	
TOTAL URBANISMO Y TERRITORIO			1,229,179.70	1,229,179.70		58,585.70	15,000.00	15,000.00	1,170,594.00	1,214,179.70	
Categoría Programática:											
62 - URBANIZACION DE VILLAS Y ASENTAMIENTOS											
1.1.0 - TESORO MUNICIPAL											
5.2.5 - TRANSFERENCIAS A COOPERATIVAS			16,897,624.84	16,897,624.84		16,897,624.84				16,897,624.84	
TOTAL TESORO MUNICIPAL			16,897,624.84	16,897,624.84		16,897,624.84				16,897,624.84	
TOTAL URBANIZACION DE VILLAS Y ASENTAMIENTOS			16,897,624.84	16,897,624.84		16,897,624.84				16,897,624.84	
Categoría Programática:											
75.75 - RENOVACION DE ESPACIO PUBLICO PROYECTO											
1.1.0 - TESORO MUNICIPAL											
4.2.2 - CONSTRUCCIONES EN BIENES DE DOMINIO PÚBLICO											
TOTAL TESORO MUNICIPAL											
TOTAL RENOVACION DE ESPACIO PUBLICO PROYECTO											
TOTAL SECRETARIA DE PLANEAMIENTO URBANO		245,797,469.40	164,950,117.11	410,747,586.51		380,315,015.61	352,116,572.06	343,012,918.23	30,432,570.90	58,631,014.45	9,103,653.83

 Municipalidad de La Matanza	<h2 style="margin: 0;">ESTADO DE EJECUCIÓN DEL PRESUPUESTO DE GASTOS</h2> <p style="margin: 0;">Desde 01/01/2024 Hasta 30/12/2024</p>	Presupuesto: 2024
--	---	-------------------

Fuente de Financiamiento	Objeto del Gasto	Crédito Aprobado	Modificaciones	Crédito Vigente	Preventivo	Compromiso	Devengado	Pagado	Crédito Disponible	Crédito Vig. Devengado	Devengado no Pagado
--------------------------	------------------	------------------	----------------	-----------------	------------	------------	-----------	--------	--------------------	------------------------	---------------------

Jurisdicción: 1.1.1.01.24.000 - SECRETARIA DE TRANSITO Y TRANSPORTE

Categoría Programática:

01.01 - COORDINACION Y GESTION DE LA SECRETARIA DE TRANSITO Y TRANSPORTE

1.1.0 - TESORO MUNICIPAL

3.3.2 - MANTENIMIENTO Y REPARACIÓN DE VEHÍCULOS

11,132.00 11,132.00

11,132.00 11,132.00

3.9.9 - OTROS SERVICIOS

4.3.3 - EQUIPO SANITARIO Y DE LABORATORIO

4.3.7 - EQUIPO DE OFICINA Y MUEBLES

TOTAL TESORO MUNICIPAL

11,132.00 11,132.00

11,132.00 11,132.00

TOTAL COORDINACION Y GESTION DE LA SECRETARIA DE TRANSITO Y TRAN

11,132.00 11,132.00

11,132.00 11,132.00

Categoría Programática:

74.76 - SEÑALIZACION PUBLICA

1.1.0 - TESORO MUNICIPAL

4.2.2 - CONSTRUCCIONES EN BIENES DE DOMINIO PÚBLICO

TOTAL TESORO MUNICIPAL

TOTAL SEÑALIZACION PUBLICA

TOTAL SECRETARIA DE TRANSITO Y TRANSPORTE

11,132.00 11,132.00

11,132.00 11,132.00

Jurisdicción: 1.1.1.01.25.000 - SECRETARIA DE DEPORTES Y RECREACION

Categoría Programática:

72.01 - AREA CENTRAL DE LA SECRETARIA



Municipalidad
de La Matanza

ESTADO DE EJECUCIÓN DEL PRESUPUESTO DE GASTOS

Desde 01/01/2024 Hasta 30/12/2024

Presupuesto: 2024

Fuente de Financiamiento	Objeto del Gasto	Crédito Aprobado	Modificaciones	Crédito Vigente	Preventivo	Compromiso	Devengado	Pagado	Crédito Disponible	Crédito Vig. Devengado	Devengado no Pagado
Jurisdicción: 1.1.1.01.25.000 - SECRETARIA DE DEPORTES Y RECREACION											
1.1.0 - TESORO MUNICIPAL											
1.1.1.01 - PERSONAL SUPERIOR		4,949,812.80	14,674,278.00	19,624,090.80		19,524,090.28	19,524,090.28	19,524,090.28	100,000.52	100,000.52	
1.1.1.02 - PERSONAL JERARQUICO		16,563,171.96	10,195,777.00	26,758,948.96		26,598,951.17	26,598,951.17	26,598,951.17	159,997.79	159,997.79	
1.1.1.06 - PERSONAL ADMINISTRATIVO		11,029,310.76	4,546,978.00	15,576,288.76		15,476,288.20	15,476,288.20	15,476,288.20	100,000.56	100,000.56	
1.1.1.07 - PERSONAL DE SERVICIO		12,267,468.00	10,051,883.00	22,319,351.00		22,260,225.19	22,260,225.19	22,260,225.19	59,125.81	59,125.81	
1.1.1.12 - HORAS CATEDRA		2,986,282.32	30,663,055.00	33,649,337.32		33,549,336.67	33,549,336.67	33,549,336.67	100,000.65	100,000.65	
1.1.3.01 - ANTIGÜEDAD		35,580,178.00	26,684,654.00	62,264,832.00		62,214,643.57	62,214,643.57	62,214,643.57	50,188.43	50,188.43	
1.1.3.03 - RESPONSABILIDAD FUNCIONAL		26,516,311.00	28,528,206.50	55,044,517.50		55,033,992.71	55,033,992.71	55,033,992.71	10,524.79	10,524.79	
1.1.3.05 - EXTENSION HORARIA		3,170,727.00	4,994,002.00	8,164,729.00		8,104,729.85	8,104,729.85	8,104,729.85	59,999.15	59,999.15	
1.1.3.07 - PRESENTISMO Y PUNTUALIDAD		7,030,290.00	5,448,043.00	12,478,333.00		12,438,333.82	12,438,333.82	12,438,333.82	39,999.18	39,999.18	
1.1.4 - SUELDO ANUAL COMPLEMENTARIO		7,428,564.00	21,452,648.00	28,881,212.00		28,863,347.44	28,863,347.44	28,863,347.44	17,864.56	17,864.56	
1.1.6.01 - IPS APORTES		35,878,350.00	29,355,707.00	65,234,057.00		65,144,050.64	65,144,050.64	56,164,127.98	90,006.36	90,006.36	8,979,922.66
1.1.6.02 - LEY 23660		17,939,175.00	14,722,849.00	32,662,024.00		32,572,025.37	32,572,025.37	28,082,064.02	89,998.63	89,998.63	4,489,961.35
1.1.7.01 - BONIFICACIONES VARIAS		7,909,550.00	12,177,360.90	20,086,910.90		20,035,213.80	20,035,213.80	20,035,213.80	51,697.10	51,697.10	
1.1.7.02 - BONIFICACION ESPECIAL NO REMUNERATIVA		97,208,199.00	167,145,893.77	264,354,092.77		260,187,192.69	260,187,192.69	260,187,192.69	4,166,900.08	4,166,900.08	
1.1.7.03 - LICENCIAS NO GOZADAS		396,829.00	1,079,481.00	1,476,310.00		1,456,318.34	1,456,318.34	1,456,318.34	19,991.66	19,991.66	
1.1.7.08 - NOTIFICADORES		2,180,766.00	1,214,023.00	3,394,789.00		3,334,795.42	3,334,795.42	3,334,795.42	59,993.58	59,993.58	
1.2.1.01 - PERSONAL TEMPORARIO		58,208,207.36	97,944,438.00	156,152,645.36		156,112,645.11	156,112,645.11	156,112,645.11	40,000.25	40,000.25	
1.2.3 - SUELDO ANUAL COMPLEMENTARIO		1,663,173.00	7,794,560.00	9,457,733.00		9,407,733.00	9,407,733.00	9,407,733.00	50,000.00	50,000.00	
1.2.5.01 - IPS APORTES		7,014,985.00	6,504,956.00	13,519,941.00		13,419,940.05	13,419,940.05	11,540,463.25	100,000.95	100,000.95	1,879,476.80
1.2.5.02 - LEY 23660		3,507,493.00	3,302,478.00	6,809,971.00		6,709,970.09	6,709,970.09	5,770,231.67	100,000.91	100,000.91	939,738.42
1.2.6.01 - BONIFICACIONES VARIAS			15,260,000.00	15,260,000.00		15,160,000.00	15,160,000.00	15,160,000.00	100,000.00	100,000.00	
1.2.6.03 - LICENCIAS NO GOZADAS		184,524.00		184,524.00					184,524.00	184,524.00	
1.4 - ASIGNACIONES FAMILIARES		7,367,988.00	9,877,086.00	17,245,074.00		17,205,074.00	17,205,074.00	17,205,074.00	40,000.00	40,000.00	



Municipalidad
de La Matanza

ESTADO DE EJECUCIÓN DEL PRESUPUESTO DE GASTOS

Desde 01/01/2024 Hasta 30/12/2024

Presupuesto: 2024

Fuente de Financiamiento	Objeto del Gasto	Crédito Aprobado	Modificaciones	Crédito Vigente	Preventivo	Compromiso	Devengado	Pagado	Crédito Disponible	Crédito Vig. Devengado	Devengado no Pagado
Jurisdicción: 1.1.1.01.25.000 - SECRETARIA DE DEPORTES Y RECREACION											
	1.5.1 - SEGUROS DE RIESGO DE TRABAJO	7,382,630.00	8,367,669.23	15,750,299.23		15,710,305.44	15,710,305.44	13,497,642.01	39,993.79	39,993.79	2,212,663.43
	2.1.1 - ALIMENTOS PARA PERSONAS	48,257,000.00	-42,040,415.00	6,216,585.00		4,979,640.00	3,574,380.00	3,502,180.00	1,236,945.00	2,642,205.00	72,200.00
	2.1.5 - MADERA, CORCHO Y SUS MANUFACTURAS		1,067,570.00	1,067,570.00		67,570.00	67,570.00	67,570.00	1,000,000.00	1,000,000.00	
	2.2.2 - PRENDAS DE VESTIR	55,560,000.00	-49,965,500.00	5,594,500.00					5,594,500.00	5,594,500.00	
	2.2.3 - CONFECCIONES TEXTILES		5,878.60	5,878.60		5,878.60	5,878.60	5,878.60			
	2.2.9 - OTROS TEXTILES Y VESTUARIO		2,022,000.00	2,022,000.00					2,022,000.00	2,022,000.00	
	2.3.1 - PAPEL DE ESCRITORIO Y CARTÓN	49,500.00	3,501,225.00	3,550,725.00		2,496,426.80	2,496,426.80	2,496,426.80	1,054,298.20	1,054,298.20	
	2.3.4 - PRODUCTOS DE PAPEL Y CARTÓN		3,246,384.00	3,246,384.00		1,232,048.40	1,232,048.40	1,232,048.40	2,014,335.60	2,014,335.60	
	2.3.9 - OTROS PRODUCTOS DE PAPEL, CARTÓN E IMPRESOS	96,600.00	17,942.40	114,542.40		17,942.40	17,942.40	17,942.40	96,600.00	96,600.00	
	2.4.3 - ARTÍCULOS DE CAUCHO		500,000.00	500,000.00					500,000.00	500,000.00	
	2.4.4 - CUBIERTAS Y CÁMARAS DE AIRE	3,640,000.00		3,640,000.00					3,640,000.00	3,640,000.00	
	2.5.1 - COMPUESTOS QUÍMICOS		5,187,600.00	5,187,600.00		3,147,400.00	3,147,400.00	3,147,400.00	2,040,200.00	2,040,200.00	
	2.5.4 - INSECTICIDAS, FUMIGANTES Y OTROS		2,642,339.04	2,642,339.04		1,416,000.00	627,000.00	627,000.00	1,226,339.04	2,015,339.04	
	2.5.5 - TINTAS, PINTURAS Y COLORANTES	10,359,320.00	2,115,192.00	12,474,512.00		12,059,075.00	12,059,075.00	12,059,075.00	415,437.00	415,437.00	
	2.5.6 - COMBUSTIBLES Y LUBRICANTES	3,500,000.00	11,500,000.00	15,000,000.00		12,000,000.00	12,000,000.00	12,000,000.00	3,000,000.00	3,000,000.00	
	2.5.8 - PRODUCTOS DE MATERIAL PLÁSTICO	11,984,000.00	4,952,632.00	16,936,632.00		10,969,355.00	7,637,905.00	7,637,905.00	5,967,277.00	9,298,727.00	
	2.6.5 - CEMENTO, CAL Y YESO										
	2.6.9 - OTROS PRODUCTOS DE MINERALES NO METÁLICOS		5,000,000.00	5,000,000.00		3,500,000.00	3,500,000.00	3,500,000.00	1,500,000.00	1,500,000.00	
	2.7.1 - PRODUCTOS FERROSOS		5,174,883.00	5,174,883.00		3,894,883.00	3,894,883.00	3,894,883.00	1,280,000.00	1,280,000.00	
	2.7.2 - PRODUCTOS NO FERROSOS		500,000.00	500,000.00		47,300.00	47,300.00	47,300.00	452,700.00	452,700.00	
	2.7.4 - ESTRUCTURAS METÁLICAS ACABADAS		535,119.60	535,119.60		535,119.60	535,119.60	535,119.60			
	2.7.5 - HERRAMIENTAS MENORES		600,000.00	600,000.00		106,500.00	106,500.00	106,500.00	493,500.00	493,500.00	
	2.7.9 - OTROS PRODUCTOS METÁLICOS		1,100,000.00	1,100,000.00		917,880.00	917,880.00	917,880.00	182,120.00	182,120.00	
	2.8.4 - PIEDRA, ARCILLA Y ARENA		6,612,000.00	6,612,000.00		730,100.00	730,100.00	730,100.00	5,881,900.00	5,881,900.00	
	2.9.1 - ELEMENTOS DE LIMPIEZA	1,695,300.00	47,138,516.04	48,833,816.04		46,083,643.00	43,208,643.00	43,208,643.00	2,750,173.04	5,625,173.04	



Municipalidad
de La Matanza

ESTADO DE EJECUCIÓN DEL PRESUPUESTO DE GASTOS

Desde 01/01/2024 Hasta 30/12/2024

Presupuesto: 2024

Fuente de Financiamiento	Objeto del Gasto	Crédito Aprobado	Modificaciones	Crédito Vigente	Preventivo	Compromiso	Devengado	Pagado	Crédito Disponible	Crédito Vig. Devengado	Devengado no Pagado
Jurisdicción: 1.1.1.01.25.000 - SECRETARIA DE DEPORTES Y RECREACION											
	2.9.2 - UTILES DE ESCRITORIO, OFICINA Y ENSEÑANZA	31,079,790.00	-26,887,486.00	4,192,304.00		3,396,196.34	3,359,582.34	3,359,582.34	796,107.66	832,721.66	
	2.9.3 - UTILES Y MATERIALES ELÉCTRICOS	476,944.00	15,300,222.00	15,777,166.00		3,399,035.00	3,399,035.00	3,399,035.00	12,378,131.00	12,378,131.00	
	2.9.4 - UTENSILIOS DE COCINA Y COMEDOR		1,180,000.00	1,180,000.00		1,180,000.00				1,180,000.00	
	2.9.6 - REPUESTOS Y ACCESORIOS		500,000.00	500,000.00		448,200.00	448,200.00	448,200.00	51,800.00	51,800.00	
	2.9.9 - OTROS BIENES DE CONSUMO	30,458,000.00	-10,439,646.60	20,018,353.40		20,018,293.40	20,018,293.40	20,018,293.40	60.00	60.00	
	3.1.3 - GAS		33,000,000.00	33,000,000.00		28,412,237.83	24,912,237.83	24,912,237.83	4,587,762.17	8,087,762.17	
	3.2.2 - ALQUILER DE MAQUINARIA, EQUIPO Y MEDIOS DE TRANSPORTE	210,000,000.00	-206,860,800.00	3,139,200.00		1,370,000.00			1,769,200.00	3,139,200.00	
	3.2.4 - ALQUILER DE FOTOCOPIADORAS	225,000.00	10,548,220.00	10,773,220.00		4,869,920.00	4,070,000.00	3,495,050.00	5,903,300.00	6,703,220.00	574,950.00
	3.2.9 - OTROS ALQUILERES Y DERECHOS	24,975,000.00	86,673,708.00	111,648,708.00		109,424,931.00	71,340,377.20	68,043,133.60	2,223,777.00	40,308,330.80	3,297,243.60
	3.3.1 - MANTENIMIENTO Y REPARACIÓN DE EDIFICIOS Y LOCALES		76,746,500.00	76,746,500.00		68,600,550.00	53,282,550.00	53,282,550.00	8,145,950.00	23,463,950.00	
	3.3.2 - MANTENIMIENTO Y REPARACIÓN DE VEHÍCULOS		450,000.00	450,000.00		450,000.00				450,000.00	
	3.3.6 - MANTENIMIENTO Y LIMPIEZA DE DESAGÜES		2,614,200.00	2,614,200.00		2,568,000.00			46,200.00	2,614,200.00	
	3.3.9 - OTROS MANTENIMIENTO, REPARACIÓN Y LIMPIEZA	103,000,000.00	2,709,490.00	105,709,490.00		103,840,860.00	58,465,740.00	58,465,740.00	1,868,630.00	47,243,750.00	
	3.4.5 - DE CAPACITACIÓN		1,282,320.00	1,282,320.00		943,032.86	943,032.86	943,032.86	339,287.14	339,287.14	
	3.4.9 - OTROS SERVICIOS TÉCNICOS Y PROFESIONALES	150,000,000.00	-7,238,146.00	142,761,854.00		133,004,107.00	86,994,906.00	85,830,571.00	9,757,747.00	55,766,948.00	1,164,335.00
	3.5.4 - PRIMAS Y GASTOS DE SEGUROS	930,000.00	50,310,465.29	51,240,465.29		51,240,465.29	51,240,465.29	51,240,465.29	0.00	0.00	
	3.6.1 - PUBLICIDAD		550,000.00	550,000.00		550,000.00				550,000.00	
	3.6.2 - PROPAGANDA	2,268,000.00	19,537,600.00	21,805,600.00		17,051,300.00	8,863,200.00	8,863,200.00	4,754,300.00	12,942,400.00	
	3.7.2.01 - VIATICOS		750,000.00	750,000.00					750,000.00	750,000.00	
	3.7.2.02 - MOVILIDAD		2,000,000.00	2,000,000.00		1,139,544.00			860,456.00	2,000,000.00	
	3.7.9 - OTROS PASAJES Y VIÁTICOS		500,000.00	500,000.00					500,000.00	500,000.00	
	3.9.1 - SERVICIOS DE CEREMONIAL	13,175,000.00	61,498,000.00	74,673,000.00		74,673,000.00	74,673,000.00	74,673,000.00			
	3.9.5 - PASANTÍAS		72,777,477.00	72,777,477.00		72,677,476.66	72,677,476.66	72,247,968.26	100,000.34	100,000.34	429,508.40
	3.9.9 - OTROS SERVICIOS	552,750,000.00	-185,365,990.00	367,384,010.00		316,074,867.00	274,005,167.00	274,005,167.00	51,309,143.00	93,378,843.00	
	4.3.1 - MAQUINARIA Y EQUIPO DE PRODUCCIÓN		500,000.00	500,000.00		281,250.00	281,250.00	281,250.00	218,750.00	218,750.00	



Municipalidad
de La Matanza

ESTADO DE EJECUCIÓN DEL PRESUPUESTO DE GASTOS

Desde 01/01/2024 Hasta 30/12/2024

Presupuesto: 2024

Fuente de Financiamiento	Objeto del Gasto	Crédito Aprobado	Modificaciones	Crédito Vigente	Preventivo	Compromiso	Devengado	Pagado	Crédito Disponible	Crédito Vig. Devengado	Devengado no Pagado
--------------------------	------------------	------------------	----------------	-----------------	------------	------------	-----------	--------	--------------------	------------------------	---------------------

Jurisdicción: 1.1.1.01.25.000 - SECRETARIA DE DEPORTES Y RECREACION

4.3.5 - EQUIPO EDUCACIONAL Y RECREATIVO		42,820,000.00	-37,086,864.40	5,733,135.60		1,604,107.00	968,107.00	968,107.00	4,129,028.60	4,765,028.60	
4.3.6 - EQUIPO PARA COMPUTACIÓN		176,251,558.97	-174,500,000.00	1,751,558.97					1,751,558.97	1,751,558.97	
4.3.7 - EQUIPO DE OFICINA Y MUEBLES		675,000.00	632,160.00	1,307,160.00					1,307,160.00	1,307,160.00	
4.3.8 - HERRAMIENTAS Y REPUESTOS MAYORES			500,000.00	500,000.00		298,500.00	298,500.00	298,500.00	201,500.00	201,500.00	
4.3.9 - EQUIPOS VARIOS			2,000,000.00	2,000,000.00		1,100,000.00	1,100,000.00	1,100,000.00	900,000.00	900,000.00	
4.4.1 - EQUIPOS DE SEGURIDAD		933,000.00		933,000.00					933,000.00	933,000.00	
5.1.4 - AYUDAS SOCIALES A PERSONAS		250,000,000.00	3,468,689,901.30	3,718,689,901.30		3,698,309,901.30	3,661,895,360.00	2,831,264,226.00	20,380,000.00	56,794,541.30	830,631,134.00
5.1.7 - TRANSFERENCIAS A OTRAS INSTITUCIONES CULTURALES Y SOCIALES		250,000,000.00	-242,940,000.00	7,060,000.00					7,060,000.00	7,060,000.00	
6.8.2 - ADELANTOS A PROVEEDORES Y CONTRATISTAS A CORTO PLAZO			528,000,000.00	528,000,000.00		522,176,622.00	522,176,622.00	522,176,622.00	5,823,378.00	5,823,378.00	
TOTAL TESORO MUNICIPAL		2,349,522,998.17	4,091,330,723.67	6,440,853,721.84		6,243,828,361.33	5,991,738,357.23	5,137,067,223.57	197,025,360.51	449,115,364.61	854,671,133.66
TOTAL AREA CENTRAL DE LA SECRETARIA		2,349,522,998.17	4,091,330,723.67	6,440,853,721.84		6,243,828,361.33	5,991,738,357.23	5,137,067,223.57	197,025,360.51	449,115,364.61	854,671,133.66
TOTAL SECRETARIA DE DEPORTES Y RECREACION		2,349,522,998.17	4,091,330,723.67	6,440,853,721.84		6,243,828,361.33	5,991,738,357.23	5,137,067,223.57	197,025,360.51	449,115,364.61	854,671,133.66

Jurisdicción: 1.1.1.01.26.000 - SECRETARIA DE ATENCION CIUDADANA

Categoría Programática:

01.01 - COORDINACION Y GESTION DE LA SECRETARIA

1.1.0 - TESORO MUNICIPAL

1.1.1.05 - PERSONAL TECNICO		2,464,531.68	181,184.00	2,645,715.68		2,545,714.85	2,545,714.85	2,545,714.85	100,000.83	100,000.83	
1.1.1.06 - PERSONAL ADMINISTRATIVO		2,262,185.40	2,891,942.00	5,154,127.40		5,054,126.66	5,054,126.66	5,054,126.66	100,000.74	100,000.74	
1.1.1.07 - PERSONAL DE SERVICIO		452,437.08	924,702.00	1,377,139.08		1,277,138.57	1,277,138.57	1,277,138.57	100,000.51	100,000.51	
1.1.3.01 - ANTIGÜEDAD		278,547.00	424,186.00	702,733.00		602,732.73	602,732.73	602,732.73	100,000.27	100,000.27	
1.1.3.03 - RESPONSABILIDAD FUNCIONAL		5,964,491.00	4,875,604.00	10,840,095.00		10,767,095.26	10,767,095.26	10,767,095.26	72,999.74	72,999.74	



Municipalidad
de La Matanza

ESTADO DE EJECUCIÓN DEL PRESUPUESTO DE GASTOS

Desde 01/01/2024 Hasta 30/12/2024

Presupuesto: 2024

Fuente de Financiamiento	Objeto del Gasto	Crédito Aprobado	Modificaciones	Crédito Vigente	Preventivo	Compromiso	Devengado	Pagado	Crédito Disponible	Crédito Vig. Devengado	Devengado no Pagado
Jurisdicción: 1.1.1.01.26.000 - SECRETARIA DE ATENCION CIUDADANA											
1.1.3.05 - EXTENSION HORARIA		1,689,624.00	3,314,742.00	5,004,366.00		4,904,365.97	4,904,365.97	4,904,365.97	100,000.03	100,000.03	
1.1.3.07 - PRESENTISMO Y PUNTUALIDAD		1,820,344.00	1,406,037.00	3,226,381.00		3,156,381.19	3,156,381.19	3,156,381.19	69,999.81	69,999.81	
1.1.4 - SUELDO ANUAL COMPLEMENTARIO		619,047.00	1,873,245.00	2,492,292.00		2,392,291.35	2,392,291.35	2,392,291.35	100,000.65	100,000.65	
1.1.6.01 - IPS APORTES		3,071,021.00	2,769,588.00	5,840,609.00		5,740,608.06	5,740,608.06	4,849,334.94	100,000.94	100,000.94	891,273.12
1.1.6.02 - LEY 23660		1,535,511.00	1,434,793.00	2,970,304.00		2,870,303.98	2,870,303.98	2,424,667.43	100,000.02	100,000.02	445,636.55
1.1.7.01 - BONIFICACIONES VARIAS		742,876.00	859,327.00	1,602,203.00		1,502,202.78	1,502,202.78	1,502,202.78	100,000.22	100,000.22	
1.1.7.02 - BONIFICACION ESPECIAL NO REMUNERATIVA		8,952,610.00	19,251,323.00	28,203,933.00		25,953,832.76	25,953,832.76	25,953,832.76	2,250,100.24	2,250,100.24	
1.1.7.03 - LICENCIAS NO GOZADAS		238,095.00		238,095.00					238,095.00	238,095.00	
1.1.7.08 - NOTIFICADORES		1,916,640.00	2,770,079.00	4,686,719.00		4,616,719.95	4,616,719.95	4,616,719.95	69,999.05	69,999.05	
1.2.1.01 - PERSONAL TEMPORARIO		53,848,993.32	50,547,051.00	104,396,044.32		104,326,044.29	104,326,044.29	104,326,044.29	70,000.03	70,000.03	
1.2.3 - SUELDO ANUAL COMPLEMENTARIO		2,558,728.00	7,840,839.00	10,399,567.00		10,351,685.60	10,344,725.60	10,344,725.60	47,881.40	54,841.40	
1.2.5.01 - IPS APORTES		8,101,113.00	6,442,099.00	14,543,212.00		14,443,211.20	14,443,211.20	12,660,269.36	100,000.80	100,000.80	1,782,941.84
1.2.5.02 - LEY 23660		4,050,558.00	3,271,048.00	7,321,606.00		7,221,605.68	7,221,605.68	6,330,134.74	100,000.32	100,000.32	891,470.94
1.2.6.01 - BONIFICACIONES VARIAS		20,400.00	15,239,300.00	15,259,700.00		15,159,700.00	15,159,700.00	15,159,700.00	100,000.00	100,000.00	
1.2.6.03 - LICENCIAS NO GOZADAS		246,032.00		246,032.00					246,032.00	246,032.00	
1.2.6.07 - NOTIFICADORES		1,339,008.00		1,339,008.00					1,339,008.00	1,339,008.00	
1.4 - ASIGNACIONES FAMILIARES		3,763,644.00	5,800,588.00	9,564,232.00		9,494,232.00	9,494,232.00	9,494,232.00	70,000.00	70,000.00	
1.5.1 - SEGUROS DE RIESGO DE TRABAJO		1,926,503.00	1,764,616.00	3,691,119.00		3,611,120.95	3,611,120.95	3,108,056.45	79,998.05	79,998.05	503,064.50
2.1.1 - ALIMENTOS PARA PERSONAS		796,580.00	-1,000.00	795,580.00		759,000.00	759,000.00	539,000.00	36,580.00	36,580.00	220,000.00
2.1.5 - MADERA, CORCHO Y SUS MANUFACTURAS			200,000.00	200,000.00		11,448.00	11,448.00		188,552.00	188,552.00	11,448.00
2.3.1 - PAPEL DE ESCRITORIO Y CARTÓN		2,986,000.00	500,000.00	3,486,000.00		2,501,384.15	2,501,384.15	2,501,384.15	984,615.85	984,615.85	
2.3.4 - PRODUCTOS DE PAPEL Y CARTÓN		375,972.00	336,000.00	711,972.00		368,033.00	16,000.00	16,000.00	343,939.00	695,972.00	
2.3.5 - LIBROS, REVISTAS Y PERIÓDICOS			400,000.00	400,000.00		8,000.00	8,000.00	8,000.00	392,000.00	392,000.00	
2.5.1 - COMPUESTOS QUÍMICOS		30,000.00	204,000.00	234,000.00		79,876.80	22,400.00		154,123.20	211,600.00	22,400.00
2.5.4 - INSECTICIDAS, FUMIGANTES Y OTROS		6,000.00	803,100.00	809,100.00		432,239.00	182,520.00		376,861.00	626,580.00	182,520.00

Filtro Aplicado: Desagregado hasta Programas Desagregado hasta Partida Principal



Municipalidad de La Matanza

ESTADO DE EJECUCIÓN DEL PRESUPUESTO DE GASTOS

Desde 01/01/2024 Hasta 30/12/2024

Presupuesto: 2024

Fuente de Financiamiento	Objeto del Gasto	Crédito Aprobado	Modificaciones	Crédito Vigente	Preventivo	Compromiso	Devengado	Pagado	Crédito Disponible	Crédito Vig. Devengado	Devengado no Pagado
Jurisdicción: 1.1.1.01.26.000 - SECRETARIA DE ATENCION CIUDADANA											
	2.5.5 - TINTAS, PINTURAS Y COLORANTES	250,000.00		250,000.00					250,000.00	250,000.00	
	2.5.8 - PRODUCTOS DE MATERIAL PLÁSTICO	79,365.00		79,365.00					79,365.00	79,365.00	
	2.7.9 - OTROS PRODUCTOS METÁLICOS	2,200.00		2,200.00					2,200.00	2,200.00	
	2.9.1 - ELEMENTOS DE LIMPIEZA	291,175.00	1,212,185.00	1,503,360.00		1,126,543.00	627,648.00		376,817.00	875,712.00	627,648.00
	2.9.2 - UTILES DE ESCRITORIO, OFICINA Y ENSEÑANZA	2,031,256.55	544,743.45	2,576,000.00		76,000.00	76,000.00	76,000.00	2,500,000.00	2,500,000.00	
	2.9.3 - UTILES Y MATERIALES ELÉCTRICOS	175,000.00	500,000.00	675,000.00		184,236.00	23,760.00		490,764.00	651,240.00	23,760.00
	2.9.4 - UTENSILIOS DE COCINA Y COMEDOR	871,788.00	-500,000.00	371,788.00					371,788.00	371,788.00	
	2.9.6 - REPUESTOS Y ACCESORIOS	30,326.00	51,000.00	81,326.00		49,000.00			32,326.00	81,326.00	
	3.2.4 - ALQUILER DE FOTOCOPIADORAS	491,880.00	2,496,900.00	2,988,780.00		1,774,770.00	1,310,820.00	637,390.00	1,214,010.00	1,677,960.00	673,430.00
	3.3.1 - MANTENIMIENTO Y REPARACIÓN DE EDIFICIOS Y LOCALES	4,878.00		4,878.00					4,878.00	4,878.00	
	3.3.2 - MANTENIMIENTO Y REPARACIÓN DE VEHÍCULOS		828,400.00	828,400.00		828,400.00				828,400.00	
	3.4.9 - OTROS SERVICIOS TÉCNICOS Y PROFESIONALES	776,380.00		776,380.00					776,380.00	776,380.00	
	3.6.2 - PROPAGANDA	598,000.00		598,000.00					598,000.00	598,000.00	
	3.9.1 - SERVICIOS DE CEREMONIAL	3,357,300.00	-1,600,000.00	1,757,300.00					1,757,300.00	1,757,300.00	
	4.3.2 - EQUIPO DE TRANSPORTE, TRACCIÓN Y ELEVACIÓN	7,448,000.00	-7,300,000.00	148,000.00					148,000.00	148,000.00	
	4.3.6 - EQUIPO PARA COMPUTACIÓN	11,651,850.00	-11,651,850.00								
	4.3.7 - EQUIPO DE OFICINA Y MUEBLES	1,401,320.00		1,401,320.00					1,401,320.00	1,401,320.00	
	TOTAL TESORO MUNICIPAL	141,518,210.03	120,905,771.45	262,423,981.48		244,190,043.78	241,523,133.98	235,247,541.03	18,233,937.70	20,900,847.50	6,275,592.95
	TOTAL COORDINACION Y GESTION DE LA SECRETARIA	141,518,210.03	120,905,771.45	262,423,981.48		244,190,043.78	241,523,133.98	235,247,541.03	18,233,937.70	20,900,847.50	6,275,592.95
Categoría Programática:											
20 - 147-MATANZA RESPONDE											
1.1.0 - TESORO MUNICIPAL											
	2.1.1 - ALIMENTOS PARA PERSONAS	694,690.00		694,690.00					694,690.00	694,690.00	



Municipalidad
de La Matanza

ESTADO DE EJECUCIÓN DEL PRESUPUESTO DE GASTOS

Desde 01/01/2024 Hasta 30/12/2024

Presupuesto: 2024

Fuente de Financiamiento	Objeto del Gasto	Crédito Aprobado	Modificaciones	Crédito Vigente	Preventivo	Compromiso	Devengado	Pagado	Crédito Disponible	Crédito Vig. Devengado	Devengado no Pagado
--------------------------	------------------	------------------	----------------	-----------------	------------	------------	-----------	--------	--------------------	------------------------	---------------------

Jurisdicción: 1.1.1.01.26.000 - SECRETARIA DE ATENCION CIUDADANA

2.2.2 - PRENDAS DE VESTIR			26,280.00	26,280.00					26,280.00	26,280.00	
2.3.4 - PRODUCTOS DE PAPEL Y CARTÓN		278,328.00		278,328.00					278,328.00	278,328.00	
2.3.5 - LIBROS, REVISTAS Y PERIÓDICOS		25,665.60		25,665.60					25,665.60	25,665.60	
2.5.1 - COMPUESTOS QUÍMICOS		45,000.00		45,000.00					45,000.00	45,000.00	
2.5.4 - INSECTICIDAS, FUMIGANTES Y OTROS		10,000.00		10,000.00					10,000.00	10,000.00	
2.5.8 - PRODUCTOS DE MATERIAL PLÁSTICO		462,050.00		462,050.00					462,050.00	462,050.00	
2.9.1 - ELEMENTOS DE LIMPIEZA		493,065.00		493,065.00					493,065.00	493,065.00	
2.9.2 - UTILES DE ESCRITORIO, OFICINA Y ENSEÑANZA		2,413,295.25		2,413,295.25					2,413,295.25	2,413,295.25	
3.2.4 - ALQUILER DE FOTOCOPIADORAS		10,680.00		10,680.00					10,680.00	10,680.00	
3.6.2 - PROPAGANDA		661,500.00		661,500.00					661,500.00	661,500.00	
4.3.6 - EQUIPO PARA COMPUTACIÓN		428,000.00		428,000.00					428,000.00	428,000.00	
4.3.7 - EQUIPO DE OFICINA Y MUEBLES		591,500.00		591,500.00					591,500.00	591,500.00	
TOTAL TESORO MUNICIPAL		6,113,773.85	26,280.00	6,140,053.85					6,140,053.85	6,140,053.85	
TOTAL 147-MATANZA RESPONDE		6,113,773.85	26,280.00	6,140,053.85					6,140,053.85	6,140,053.85	

Categoría Programática:

21 - SAC DESCENTRALIZADA

1.1.0 - TESORO MUNICIPAL

2.1.1 - ALIMENTOS PARA PERSONAS		1,539,740.00		1,539,740.00					1,539,740.00	1,539,740.00	
2.3.1 - PAPEL DE ESCRITORIO Y CARTÓN		5,972,000.00		5,972,000.00					5,972,000.00	5,972,000.00	
2.3.4 - PRODUCTOS DE PAPEL Y CARTÓN		109,548.00		109,548.00					109,548.00	109,548.00	
2.3.5 - LIBROS, REVISTAS Y PERIÓDICOS		51,331.20		51,331.20					51,331.20	51,331.20	
2.5.1 - COMPUESTOS QUÍMICOS		75,000.00		75,000.00					75,000.00	75,000.00	
2.5.4 - INSECTICIDAS, FUMIGANTES Y OTROS		10,000.00		10,000.00					10,000.00	10,000.00	



Municipalidad
de La Matanza

ESTADO DE EJECUCIÓN DEL PRESUPUESTO DE GASTOS

Desde 01/01/2024 Hasta 30/12/2024

Presupuesto: 2024

Fuente de Financiamiento	Objeto del Gasto	Crédito Aprobado	Modificaciones	Crédito Vigente	Preventivo	Compromiso	Devengado	Pagado	Crédito Disponible	Crédito Vig. Devengado	Devengado no Pagado
--------------------------	------------------	------------------	----------------	-----------------	------------	------------	-----------	--------	--------------------	------------------------	---------------------

Jurisdicción: 1.1.1.01.26.000 - SECRETARIA DE ATENCION CIUDADANA

2.5.8 - PRODUCTOS DE MATERIAL PLÁSTICO		1,264,365.00		1,264,365.00					1,264,365.00	1,264,365.00	
2.9.1 - ELEMENTOS DE LIMPIEZA		791,175.00		791,175.00					791,175.00	791,175.00	
2.9.2 - UTILES DE ESCRITORIO, OFICINA Y ENSEÑANZA		4,713,880.35		4,713,880.35					4,713,880.35	4,713,880.35	
3.2.4 - ALQUILER DE FOTOCOPIADORAS		10,680.00		10,680.00					10,680.00	10,680.00	
3.6.2 - PROPAGANDA		472,500.00		472,500.00					472,500.00	472,500.00	
4.3.7 - EQUIPO DE OFICINA Y MUEBLES		295,560.00		295,560.00					295,560.00	295,560.00	
TOTAL TESORO MUNICIPAL		15,305,779.55		15,305,779.55					15,305,779.55	15,305,779.55	
TOTAL SAC DESCENTRALIZADA		15,305,779.55		15,305,779.55					15,305,779.55	15,305,779.55	

Categoría Programática:

22 - FORTALECIMIENTO DE LA CIUDADANIA

1.1.0 - TESORO MUNICIPAL

2.9.2 - UTILES DE ESCRITORIO, OFICINA Y ENSEÑANZA		6,717,015.60	-6,717,015.60								
3.9.1 - SERVICIOS DE CEREMONIAL		6,714,600.00	-6,714,600.00								
TOTAL TESORO MUNICIPAL		13,431,615.60	-13,431,615.60								
TOTAL FORTALECIMIENTO DE LA CIUDADANIA		13,431,615.60	-13,431,615.60								
TOTAL SECRETARIA DE ATENCION CIUDADANA		176,369,379.03	107,500,435.85	283,869,814.88		244,190,043.78	241,523,133.98	235,247,541.03	39,679,771.10	42,346,680.90	6,275,592.95

Jurisdicción: 1.1.1.01.27.000 - OBLIGACIONES CONTINGENTES A CARGO DEL TESORO

Categoría Programática:

01 - OBLIGACIONES CONTINGENTES A CARGO DEL TESORO



Municipalidad
de La Matanza

ESTADO DE EJECUCIÓN DEL PRESUPUESTO DE GASTOS

Desde 01/01/2024 Hasta 30/12/2024

Presupuesto: 2024

Fuente de Financiamiento	Objeto del Gasto	Crédito Aprobado	Modificaciones	Crédito Vigente	Preventivo	Compromiso	Devengado	Pagado	Crédito Disponible	Crédito Vig. Devengado	Devengado no Pagado
--------------------------	------------------	------------------	----------------	-----------------	------------	------------	-----------	--------	--------------------	------------------------	---------------------

Jurisdicción: 1.1.1.01.27.000 - OBLIGACIONES CONTINGENTES A CARGO DEL TESORO

1.1.0 - TESORO MUNICIPAL											
5.1.9 - TRANSFERENCIAS A EMPRESAS PRIVADAS		10,000,000,000.00	-10,000,000,000.00								
5.2.2 - TRANSFERENCIAS A INSTITUCIONES DE ENSEÑANZA		14,000,000,000.00	-14,000,000,000.00								
TOTAL TESORO MUNICIPAL		24,000,000,000.00	-24,000,000,000.00								
TOTAL OBLIGACIONES CONTINGENTES A CARGO DEL TESORO		24,000,000,000.00	-24,000,000,000.00								
TOTAL OBLIGACIONES CONTINGENTES A CARGO DEL TESORO		24,000,000,000.00	-24,000,000,000.00								

Jurisdicción: 1.1.1.01.28.000 - SECRETARIA DE MUJERES, POLITICAS DE GENERO Y DIVERSIDADES

Categoría Programática:

01.01 - COORDINACION Y GESTION SEC. MUJERES, POLITICAS DE GENERO Y DIVER

1.1.0 - TESORO MUNICIPAL											
1.1.1.01 - PERSONAL SUPERIOR			10,199,277.00	10,199,277.00		10,099,276.92	10,099,276.92	10,099,276.92	100,000.08	100,000.08	
1.1.1.02 - PERSONAL JERARQUICO			19,676,137.00	19,676,137.00		19,576,136.37	19,576,136.37	19,576,136.37	100,000.63	100,000.63	
1.1.1.03 - PERSONAL PROFESIONAL ADMINISTRACION CENTRAL			2,006,004.00	2,006,004.00		1,906,003.84	1,906,003.84	1,906,003.84	100,000.16	100,000.16	
1.1.1.07 - PERSONAL DE SERVICIO			1,134,211.00	1,134,211.00		1,034,210.10	1,034,210.10	1,034,210.10	100,000.90	100,000.90	
1.1.3.01 - ANTIGÜEDAD		3,152,681.00	3,405,424.00	6,558,105.00		6,458,104.76	6,458,104.76	6,458,104.76	100,000.24	100,000.24	
1.1.3.03 - RESPONSABILIDAD FUNCIONAL		12,655,837.00	12,246,003.00	24,901,840.00		24,831,839.47	24,831,839.47	24,831,839.47	70,000.53	70,000.53	
1.1.3.05 - EXTENSION HORARIA			3,097,935.00	3,097,935.00		3,062,927.18	3,062,927.18	3,062,927.18	35,007.82	35,007.82	
1.1.3.07 - PRESENTISMO Y PUNTUALIDAD		1,632,032.00	1,419,436.00	3,051,468.00		2,981,468.12	2,981,468.12	2,981,468.12	69,999.88	69,999.88	
1.1.4 - SUELDO ANUAL COMPLEMENTARIO			5,945,890.00	5,945,890.00		5,895,881.00	5,895,881.00	5,895,881.00	50,009.00	50,009.00	
1.1.6.01 - IPS APORTES		5,855,715.00	5,825,394.00	11,681,109.00		11,581,108.67	11,581,108.67	9,974,653.63	100,000.33	100,000.33	1,606,455.04



Municipalidad
de La Matanza

ESTADO DE EJECUCIÓN DEL PRESUPUESTO DE GASTOS

Desde 01/01/2024 Hasta 30/12/2024

Presupuesto: 2024

Fuente de Financiamiento	Objeto del Gasto	Crédito Aprobado	Modificaciones	Crédito Vigente	Preventivo	Compromiso	Devengado	Pagado	Crédito Disponible	Crédito Vig. Devengado	Devengado no Pagado
Jurisdicción: 1.1.1.01.28.000 - SECRETARIA DE MUJERES, POLITICAS DE GENERO Y DIVERSIDADES											
1.1.6.02 - LEY 23660		2,927,858.00	2,962,696.71	5,890,554.71		5,790,554.26	5,790,554.26	4,987,326.72	100,000.45	100,000.45	803,227.54
1.1.7.01 - BONIFICACIONES VARIAS		903,120.00	1,005,781.00	1,908,901.00		1,808,900.27	1,808,900.27	1,808,900.27	100,000.73	100,000.73	
1.1.7.02 - BONIFICACION ESPECIAL NO REMUNERATIVA		11,911,158.00	23,601,734.00	35,512,892.00		33,042,791.86	33,042,791.86	33,042,791.86	2,470,100.14	2,470,100.14	
1.2.1.01 - PERSONAL TEMPORARIO			110,277,723.00	110,277,723.00		106,317,722.30	106,317,722.30	106,317,722.30	3,960,000.70	3,960,000.70	
1.2.3 - SUELDO ANUAL COMPLEMENTARIO		1,663,173.00	8,738,349.00	10,401,522.00		10,351,512.28	10,351,512.28	10,351,512.28	50,009.72	50,009.72	
1.2.5.01 - IPS APORTES		6,910,389.00	7,723,408.00	14,633,797.00		14,533,796.69	14,533,796.69	12,622,154.49	100,000.31	100,000.31	1,911,642.20
1.2.5.02 - LEY 23660		3,455,195.00	3,911,704.00	7,366,899.00		7,266,898.33	7,266,898.33	6,311,077.21	100,000.67	100,000.67	955,821.12
1.2.6.01 - BONIFICACIONES VARIAS			13,019,000.00	13,019,000.00		12,969,000.00	12,969,000.00	12,969,000.00	50,000.00	50,000.00	
1.2.6.03 - LICENCIAS NO GOZADAS		184,524.00	339,380.00	523,904.00		498,903.90	498,903.90	498,903.90	25,000.10	25,000.10	
1.4 - ASIGNACIONES FAMILIARES		1,030,356.00	1,357,360.00	2,387,716.00		2,317,716.00	2,317,716.00	2,317,716.00	70,000.00	70,000.00	
1.5.1 - SEGUROS DE RIESGO DE TRABAJO		2,182,400.00	2,494,585.00	4,676,985.00		4,596,991.86	4,596,991.86	3,951,302.28	79,993.14	79,993.14	645,689.58
2.1.1 - ALIMENTOS PARA PERSONAS		152,799,000.00	-149,187,240.00	3,611,760.00		3,498,600.00			113,160.00	3,611,760.00	
2.2.1 - HILADOS Y TELAS		597,350,000.00	-590,144,566.00	7,205,434.00					7,205,434.00	7,205,434.00	
2.2.2 - PRENDAS DE VESTIR		15,000,000.00	660,000.00	15,660,000.00		1,780,000.00			13,880,000.00	15,660,000.00	
2.2.3 - CONFECCIONES TEXTILES		284,000,000.00	-282,071,945.00	1,928,055.00					1,928,055.00	1,928,055.00	
2.3.1 - PAPEL DE ESCRITORIO Y CARTÓN		2,355,000.00		2,355,000.00		2,164,550.00	2,164,550.00	2,164,550.00	190,450.00	190,450.00	
2.3.4 - PRODUCTOS DE PAPEL Y CARTÓN		2,708,000.00	234,982.00	2,942,982.00		12,600.00	12,600.00	12,600.00	2,930,382.00	2,930,382.00	
2.3.5 - LIBROS, REVISTAS Y PERIÓDICOS			2,500,000.00	2,500,000.00					2,500,000.00	2,500,000.00	
2.5.4 - INSECTICIDAS, FUMIGANTES Y OTROS		250,500.00		250,500.00					250,500.00	250,500.00	
2.5.5 - TINTAS, PINTURAS Y COLORANTES		2,001,800.00	3,602,000.00	5,603,800.00		5,327,740.00	5,327,740.00	5,327,740.00	276,060.00	276,060.00	
2.5.6 - COMBUSTIBLES Y LUBRICANTES		100,000,000.00	-94,212,500.00	5,787,500.00		5,597,500.00	5,597,500.00	5,597,500.00	190,000.00	190,000.00	
2.5.8 - PRODUCTOS DE MATERIAL PLÁSTICO		200,000.00	1,409,160.00	1,609,160.00		2,310.00	2,310.00	2,310.00	1,606,850.00	1,606,850.00	
2.7.1 - PRODUCTOS FERROSOS		13,500.00	13,500.00	13,500.00		1,500.00	1,500.00	1,500.00	12,000.00	12,000.00	
2.7.4 - ESTRUCTURAS METÁLICAS ACABADAS			5,000,000.00	5,000,000.00		2,865,500.00	775,000.00	775,000.00	2,134,500.00	4,225,000.00	
2.7.5 - HERRAMIENTAS MENORES		1,227,800.00	324,478.00	1,552,278.00					1,552,278.00	1,552,278.00	



Municipalidad
de La Matanza

ESTADO DE EJECUCIÓN DEL PRESUPUESTO DE GASTOS

Desde 01/01/2024 Hasta 30/12/2024

Presupuesto: 2024

Fuente de Financiamiento	Objeto del Gasto	Crédito Aprobado	Modificaciones	Crédito Vigente	Preventivo	Compromiso	Devengado	Pagado	Crédito Disponible	Crédito Vig. Devengado	Devengado no Pagado
Jurisdicción: 1.1.1.01.28.000 - SECRETARIA DE MUJERES, POLITICAS DE GENERO Y DIVERSIDADES											
	2.7.9 - OTROS PRODUCTOS METÁLICOS		30,000.00	30,000.00		19,000.00	19,000.00	19,000.00	11,000.00	11,000.00	
	2.9.1 - ELEMENTOS DE LIMPIEZA	982,000.00	102,269.20	1,084,269.20		39,300.00	39,300.00	39,300.00	1,044,969.20	1,044,969.20	
	2.9.2 - UTILES DE ESCRITORIO, OFICINA Y ENSEÑANZA	31,004,525.40	-30,000,000.00	1,004,525.40		41,200.00	41,200.00	41,200.00	963,325.40	963,325.40	
	2.9.3 - UTILES Y MATERIALES ELÉCTRICOS	1,500,000.00	728,900.00	2,228,900.00		72,201.80	72,201.80	72,201.80	2,156,698.20	2,156,698.20	
	2.9.4 - UTENSILIOS DE COCINA Y COMEDOR	5,000,000.00		5,000,000.00		22,504.03	22,504.03	22,504.03	4,977,495.97	4,977,495.97	
	2.9.6 - REPUESTOS Y ACCESORIOS		15,000.00	15,000.00		13,000.00	13,000.00	13,000.00	2,000.00	2,000.00	
	2.9.9 - OTROS BIENES DE CONSUMO	5,500,000.00	2,670,863.00	8,170,863.00		724,800.00	724,800.00	724,800.00	7,446,063.00	7,446,063.00	
	3.1.2 - AGUA		18,000.00	18,000.00		15,504.62	15,504.62	15,504.62	2,495.38	2,495.38	
	3.2.1 - ALQUILER DE EDIFICIOS Y LOCALES	6,600,000.00	28,743,000.00	35,343,000.00		18,843,670.64	18,843,670.64	18,390,795.64	16,499,329.36	16,499,329.36	452,875.00
	3.2.3 - ALQUILER DE EQUIPOS DE COMPUTACIÓN	2,188,920.00	227,394.00	2,416,314.00		2,416,314.00	1,143,702.00	988,391.00	1,272,612.00	1,272,612.00	155,311.00
	3.2.4 - ALQUILER DE FOTOCOPIADORAS	2,160.00		2,160.00					2,160.00	2,160.00	
	3.2.9 - OTROS ALQUILERES Y DERECHOS	14,605,992.00	-4,312,250.00	10,293,742.00		9,676,400.00	9,661,600.00	7,011,600.00	617,342.00	632,142.00	2,650,000.00
	3.3.1 - MANTENIMIENTO Y REPARACIÓN DE EDIFICIOS Y LOCALES	5,800,000.00	98,000.00	5,898,000.00		1,626,000.00	1,522,000.00	1,522,000.00	4,272,000.00	4,376,000.00	
	3.3.7 - LIMPIEZA, ASEO Y FUMIGACIÓN	19,248,000.00	5,250,000.00	24,498,000.00		24,069,900.00	15,790,900.00	15,600,000.00	428,100.00	8,707,100.00	190,900.00
	3.4.5 - DE CAPACITACIÓN		2,720,000.00	2,720,000.00		720,000.00	720,000.00	720,000.00	2,000,000.00	2,000,000.00	
	3.4.9 - OTROS SERVICIOS TÉCNICOS Y PROFESIONALES	2,400,000.00	7,627,000.00	10,027,000.00		9,503,322.00	8,515,710.00	8,515,710.00	523,678.00	1,511,290.00	
	3.5.1 - TRANSPORTE	4,400,000.00	2,170,000.00	6,570,000.00					6,570,000.00	6,570,000.00	
	3.6.2 - PROPAGANDA	11,826,100.00	11,258,190.00	23,084,290.00		22,095,590.00	16,508,090.00	16,508,090.00	988,700.00	6,576,200.00	
	3.7.2.01 - VIATICOS		267,597.00	267,597.00		163,059.45	163,059.45	163,059.45	104,537.55	104,537.55	
	3.7.2.02 - MOVILIDAD	22,900,000.00	12,210,000.00	35,110,000.00		28,252,136.00	25,497,136.00	25,497,136.00	6,857,864.00	9,612,864.00	
	3.9.1 - SERVICIOS DE CEREMONIAL		1,200,000.00	1,200,000.00		1,005,000.00	1,005,000.00	1,005,000.00	195,000.00	195,000.00	
	3.9.3 - SERVICIOS DE VIGILANCIA		5,630,000.00	5,630,000.00		230,000.00	230,000.00	230,000.00	5,400,000.00	5,400,000.00	
	3.9.9 - OTROS SERVICIOS	29,200,000.00	-3,550,000.00	25,650,000.00		24,242,040.00	24,023,544.00	24,023,544.00	1,407,960.00	1,626,456.00	
	4.3.1 - MAQUINARIA Y EQUIPO DE PRODUCCIÓN	56,600,000.00	-49,037,300.00	7,562,700.00					7,562,700.00	7,562,700.00	
	4.3.2 - EQUIPO DE TRANSPORTE, TRACCIÓN Y ELEVACIÓN	50,000,000.00	-50,000,000.00								



Municipalidad
de La Matanza

ESTADO DE EJECUCIÓN DEL PRESUPUESTO DE GASTOS

Desde 01/01/2024 Hasta 30/12/2024

Presupuesto: 2024

Fuente de Financiamiento	Objeto del Gasto	Crédito Aprobado	Modificaciones	Crédito Vigente	Preventivo	Compromiso	Devengado	Pagado	Crédito Disponible	Crédito Vig. Devengado	Devengado no Pagado
--------------------------	------------------	------------------	----------------	-----------------	------------	------------	-----------	--------	--------------------	------------------------	---------------------

Jurisdicción: 1.1.1.01.28.000 - SECRETARIA DE MUJERES, POLITICAS DE GENERO Y DIVERSIDADES

4.3.4 - EQUIPO DE COMUNICACIÓN Y SEÑALAMIENTO		5,000,000.00	-5,000,000.00								
4.3.5 - EQUIPO EDUCACIONAL Y RECREATIVO			180,000.00	180,000.00					180,000.00	180,000.00	
4.3.6 - EQUIPO PARA COMPUTACIÓN		41,000,000.00	-27,267,000.00	13,733,000.00		9,693,000.00	9,693,000.00	9,693,000.00	4,040,000.00	4,040,000.00	
4.3.7 - EQUIPO DE OFICINA Y MUEBLES		16,000,000.00	1,839,230.00	17,839,230.00		11,551,750.00	2,934,120.00	2,934,120.00	6,287,480.00	14,905,110.00	
4.3.9 - EQUIPOS VARIOS		350,000.00	927,000.00	1,277,000.00		490,880.00	490,880.00	490,880.00	786,120.00	786,120.00	
4.4.1 - EQUIPOS DE SEGURIDAD			2,000,000.00	2,000,000.00		1,347,000.00	1,347,000.00	1,347,000.00	653,000.00	653,000.00	
5.1.4 - AYUDAS SOCIALES A PERSONAS		3,000.00	-3,000.00								
5.1.7 - TRANSFERENCIAS A OTRAS INSTITUCIONES CULTURALES Y SOCIALES			150,000,000.00	150,000,000.00		145,127,040.00	125,804,160.00	116,142,720.00	4,872,960.00	24,195,840.00	9,661,440.00
TOTAL TESORO MUNICIPAL		1,544,467,235.40	-794,741,806.09	749,725,429.31		620,172,656.72	565,644,026.72	546,610,665.24	129,552,772.59	184,081,402.59	19,033,361.48
TOTAL COORDINACION Y GESTION SEC. MUJERES, POLITICAS DE GENERO Y I		1,544,467,235.40	-794,741,806.09	749,725,429.31		620,172,656.72	565,644,026.72	546,610,665.24	129,552,772.59	184,081,402.59	19,033,361.48

Categoría Programática:

16 - REFUGIO P/ MUJERES EN SITUAC. DE VIOLENCIA POR RAZONES DE GENERO

1.1.0 - TESORO MUNICIPAL

2.1.1 - ALIMENTOS PARA PERSONAS			276,000.00	276,000.00		276,000.00					276,000.00
2.2.3 - CONFECCIONES TEXTILES			1,691,150.00	1,691,150.00		213,550.00	213,550.00	213,550.00	1,477,600.00	1,477,600.00	
2.2.9 - OTROS TEXTILES Y VESTUARIO											
2.3.4 - PRODUCTOS DE PAPEL Y CARTÓN			693,600.00	693,600.00		388,146.00	388,146.00	388,146.00	305,454.00	305,454.00	
2.5.4 - INSECTICIDAS, FUMIGANTES Y OTROS			355,800.00	355,800.00		246,990.00	246,990.00	246,990.00	108,810.00	108,810.00	
2.5.8 - PRODUCTOS DE MATERIAL PLÁSTICO			36,660.00	36,660.00					36,660.00	36,660.00	
2.7.1 - PRODUCTOS FERROSOS			6,100.00	6,100.00					6,100.00	6,100.00	
2.7.5 - HERRAMIENTAS MENORES			143,798.00	143,798.00					143,798.00	143,798.00	
2.9.1 - ELEMENTOS DE LIMPIEZA			2,402,300.00	2,402,300.00		1,554,807.00	1,554,807.00	1,554,807.00	847,493.00	847,493.00	
2.9.3 - UTILES Y MATERIALES ELÉCTRICOS			1,020,300.00	1,020,300.00		497,000.00	497,000.00	497,000.00	523,300.00	523,300.00	



Municipalidad
de La Matanza

ESTADO DE EJECUCIÓN DEL PRESUPUESTO DE GASTOS

Desde 01/01/2024 Hasta 30/12/2024

Presupuesto: 2024

Fuente de Financiamiento	Objeto del Gasto	Crédito Aprobado	Modificaciones	Crédito Vigente	Preventivo	Compromiso	Devengado	Pagado	Crédito Disponible	Crédito Vig. Devengado	Devengado no Pagado
--------------------------	------------------	------------------	----------------	-----------------	------------	------------	-----------	--------	--------------------	------------------------	---------------------

Jurisdicción: 1.1.1.01.28.000 - SECRETARIA DE MUJERES, POLITICAS DE GENERO Y DIVERSIDADES


2.9.5 - UTILES MENORES MÉDICOS, QUIRÚRGICO Y DE LABORATORIO			422,200.00	422,200.00		144,226.50	144,226.50	144,226.50	277,973.50	277,973.50	
2.9.9 - OTROS BIENES DE CONSUMO			1,302,625.00	1,302,625.00		224,000.00	224,000.00	224,000.00	1,078,625.00	1,078,625.00	
3.3.1 - MANTENIMIENTO Y REPARACIÓN DE EDIFICIOS Y LOCALES			800,000.00	800,000.00					800,000.00	800,000.00	
3.3.7 - LIMPIEZA, ASEO Y FUMIGACIÓN			769,200.00	769,200.00		169,200.00	152,280.00	152,280.00	600,000.00	616,920.00	
3.9.3 - SERVICIOS DE VIGILANCIA			687,600.00	687,600.00		627,500.00	537,500.00	537,500.00	60,100.00	150,100.00	
3.9.9 - OTROS SERVICIOS			687,500.00	687,500.00		576,000.00			111,500.00	687,500.00	
4.3.1 - MAQUINARIA Y EQUIPO DE PRODUCCIÓN			49,200.00	49,200.00					49,200.00	49,200.00	
4.3.5 - EQUIPO EDUCACIONAL Y RECREATIVO			500,000.00	500,000.00		319,400.00	319,400.00	319,400.00	180,600.00	180,600.00	
4.3.7 - EQUIPO DE OFICINA Y MUEBLES			59,650.00	59,650.00					59,650.00	59,650.00	
4.3.9 - EQUIPOS VARIOS			840,000.00	840,000.00		840,000.00	840,000.00	840,000.00			
4.4.1 - EQUIPOS DE SEGURIDAD			4,073,000.00	4,073,000.00		2,694,000.00	2,694,000.00	2,694,000.00	1,379,000.00	1,379,000.00	
5.1.4 - AYUDAS SOCIALES A PERSONAS		10,000,000.00	-7,087,376.00	2,912,624.00		1,680,780.50	1,680,780.50	1,680,780.50	1,231,843.50	1,231,843.50	
TOTAL TESORO MUNICIPAL		10,000,000.00	9,729,307.00	19,729,307.00		10,451,600.00	9,492,680.00	9,492,680.00	9,277,707.00	10,236,627.00	
TOTAL REFUGIO P/ MUJERES EN SITUAC. DE VIOLENCIA POR RAZONES DE G		10,000,000.00	9,729,307.00	19,729,307.00		10,451,600.00	9,492,680.00	9,492,680.00	9,277,707.00	10,236,627.00	

Categoría Programática:

28 - CUENTA AFECTADA FONDO DE FORTALECIMIENTO DE PROG. SOC. LEY 13163

1.3.2 - DE ORIGEN PROVINCIAL

1.1.1.01 - PERSONAL SUPERIOR			4,949,812.80	-4,949,812.80							
1.1.1.02 - PERSONAL JERARQUICO			15,176,500.44	-15,000,000.00	176,500.44				176,500.44	176,500.44	
1.1.1.03 - PERSONAL PROFESIONAL ADMINISTRACION CENTRAL			1,712,947.92		1,712,947.92				1,712,947.92	1,712,947.92	
1.1.1.07 - PERSONAL DE SERVICIO			452,437.08		452,437.08				452,437.08	452,437.08	
1.1.3.03 - RESPONSABILIDAD FUNCIONAL			992,321.00		992,321.00				992,321.00	992,321.00	
1.1.3.07 - PRESENTISMO Y PUNTUALIDAD			62,771.00		62,771.00				62,771.00	62,771.00	



ESTADO DE EJECUCIÓN DEL PRESUPUESTO DE GASTOS

Desde 01/01/2024 Hasta 30/12/2024

Presupuesto: 2024

Fuente de Financiamiento	Objeto del Gasto	Crédito Aprobado	Modificaciones	Crédito Vigente	Preventivo	Compromiso	Devengado	Pagado	Crédito Disponible	Crédito Vig. Devengado	Devengado no Pagado
--------------------------	------------------	------------------	----------------	-----------------	------------	------------	-----------	--------	--------------------	------------------------	---------------------

Jurisdicción: 1.1.1.01.28.000 - SECRETARIA DE MUJERES, POLITICAS DE GENERO Y DIVERSIDADES

1.2.1.01 - PERSONAL TEMPORARIO		50,451,169.08	-50,451,169.08								
1.2.3 - SUELDO ANUAL COMPLEMENTARIO		1,663,176.00		1,663,176.00					1,663,176.00	1,663,176.00	
1.2.5.01 - IPS APORTES		559,008.00		559,008.00					559,008.00	559,008.00	
1.2.5.02 - LEY 23660		279,504.00		279,504.00					279,504.00	279,504.00	
1.2.6.03 - LICENCIAS NO GOZADAS		184,527.00		184,527.00					184,527.00	184,527.00	
1.4 - ASIGNACIONES FAMILIARES		138,336.00		138,336.00					138,336.00	138,336.00	
1.5.1 - SEGUROS DE RIESGO DE TRABAJO		95,183.00		95,183.00					95,183.00	95,183.00	
2.1.1 - ALIMENTOS PARA PERSONAS		68,183,664.00	-67,310,720.00	872,944.00					872,944.00	872,944.00	
TOTAL DE ORIGEN PROVINCIAL		144,901,357.32	-137,711,701.88	7,189,655.44					7,189,655.44	7,189,655.44	
TOTAL CUENTA AFECTADA FONDO DE FORTALECIMIENTO DE PROG. SOC. L		144,901,357.32	-137,711,701.88	7,189,655.44					7,189,655.44	7,189,655.44	
TOTAL SECRETARIA DE MUJERES, POLITICAS DE GENERO Y DIVERSIDADES		1,699,368,592.72	-922,724,200.97	776,644,391.75		630,624,256.72	575,136,706.72	556,103,345.24	146,020,135.03	201,507,685.03	19,033,361.48

Jurisdicción: 1.1.1.01.29.000 - SECRETARIA GENERAL DE COORDINACION DE GESTION E INNOVACION

Categoría Programática:

01 - COORDINACION Y GESTION DE LA SECRETARIA DE INNOVACION

1.1.0 - TESORO MUNICIPAL

1.1.1.01 - PERSONAL SUPERIOR		14,540,094.96	5,123,755.00	19,663,849.96		19,563,849.30	19,563,849.30	19,563,849.30	100,000.66	100,000.66	
1.1.1.02 - PERSONAL JERARQUICO		33,753,283.20	13,042,724.00	46,796,007.20		46,696,007.12	46,696,007.12	46,696,007.12	100,000.08	100,000.08	
1.1.1.05 - PERSONAL TECNICO		14,404,176.00	1,152,116.00	15,556,292.00		15,456,291.04	15,456,291.04	15,456,291.04	100,000.96	100,000.96	
1.1.1.06 - PERSONAL ADMINISTRATIVO		2,178,028.56		2,178,028.56		1,634,003.39	1,634,003.39	1,634,003.39	544,025.17	544,025.17	
1.1.1.07 - PERSONAL DE SERVICIO		5,067,289.08	2,166,543.00	7,233,832.08		7,133,831.55	7,133,831.55	7,133,831.55	100,000.53	100,000.53	
1.1.1.13 - PERSONAL CENTRO ELECT. COMP. DATOS		7,386,455.88	797,990.00	8,184,445.88		8,084,445.70	8,084,445.70	8,084,445.70	100,000.18	100,000.18	



Municipalidad de La Matanza

ESTADO DE EJECUCIÓN DEL PRESUPUESTO DE GASTOS

Desde 01/01/2024 Hasta 30/12/2024

Presupuesto: 2024

Fuente de Financiamiento	Objeto del Gasto	Crédito Aprobado	Modificaciones	Crédito Vigente	Preventivo	Compromiso	Devengado	Pagado	Crédito Disponible	Crédito Vig. Devengado	Devengado no Pagado
Jurisdicción: 1.1.1.01.29.000 - SECRETARIA GENERAL DE COORDINACION DE GESTION E INNOVACION											
	1.1.3.01 - ANTIGÜEDAD	14,305,443.00	11,217,917.00	25,523,360.00		25,423,359.53	25,423,359.53	25,423,359.53	100,000.47	100,000.47	
	1.1.3.03 - RESPONSABILIDAD FUNCIONAL	103,301,274.00	168,939,741.00	272,241,015.00		272,171,015.00	272,171,015.00	272,171,015.00	70,000.00	70,000.00	
	1.1.3.05 - EXTENSION HORARIA	13,847,794.00	14,667,240.00	28,515,034.00		28,415,033.18	28,415,033.18	28,415,033.18	100,000.82	100,000.82	
	1.1.3.07 - PRESENTISMO Y PUNTUALIDAD	3,012,981.00	2,512,024.00	5,525,005.00		5,455,004.64	5,455,004.64	5,455,004.64	70,000.36	70,000.36	
	1.1.4 - SUELDO ANUAL COMPLEMENTARIO	619,047.00	29,722,560.00	30,341,607.00		30,291,598.86	30,291,598.86	30,291,598.86	50,008.14	50,008.14	
	1.1.6.01 - IPS APORTES	26,425,516.00	25,559,315.00	51,984,831.00		51,884,830.86	51,884,830.86	44,941,131.05	100,000.14	100,000.14	6,943,699.81
	1.1.6.02 - LEY 23660	13,212,758.00	12,829,658.00	26,042,416.00		25,942,415.43	25,942,415.43	22,470,565.52	100,000.57	100,000.57	3,471,849.91
	1.1.7.01 - BONIFICACIONES VARIAS	3,346,101.00	6,029,382.00	9,375,483.00		9,275,482.68	9,275,482.68	9,275,482.68	100,000.32	100,000.32	
	1.1.7.02 - BONIFICACION ESPECIAL NO REMUNERATIVA	36,900,666.00	69,132,356.00	106,033,022.00		99,042,091.29	99,042,091.29	99,042,091.29	6,990,930.71	6,990,930.71	
	1.1.7.03 - LICENCIAS NO GOZADAS	238,095.00		238,095.00					238,095.00	238,095.00	
	1.1.7.08 - NOTIFICADORES	5,583,617.00	1,072,072.00	6,655,689.00		6,585,688.97	6,585,688.97	6,585,688.97	70,000.03	70,000.03	
	1.2.1.01 - PERSONAL TEMPORARIO	48,409,249.44	46,662,698.00	95,071,947.44		95,001,947.40	95,001,947.40	95,001,947.40	70,000.04	70,000.04	
	1.2.3 - SUELDO ANUAL COMPLEMENTARIO	2,558,728.00	16,784,480.00	19,343,208.00		19,293,200.10	19,293,200.10	19,293,200.10	50,007.90	50,007.90	
	1.2.5.01 - IPS APORTES	12,201,184.00	14,924,972.00	27,126,156.00		27,026,155.94	27,026,155.94	23,251,795.59	100,000.06	100,000.06	3,774,360.35
	1.2.5.02 - LEY 23660	6,100,592.00	7,512,487.00	13,613,079.00		13,513,078.03	13,513,078.03	11,625,897.84	100,000.97	100,000.97	1,887,180.19
	1.2.6.01 - BONIFICACIONES VARIAS	36,000.00	12,737,000.00	12,773,000.00		12,673,000.00	12,673,000.00	12,673,000.00	100,000.00	100,000.00	
	1.2.6.03 - LICENCIAS NO GOZADAS	246,032.00		246,032.00					246,032.00	246,032.00	
	1.3.1.01 - HORAS SUPLEMENTARIAS	5,011,582.00		5,011,582.00		4,876,700.54	4,876,700.54	4,876,700.54	134,881.46	134,881.46	
	1.4 - ASIGNACIONES FAMILIARES	4,440,672.00	4,048,237.00	8,488,909.00		8,418,909.00	8,418,909.00	8,418,909.00	70,000.00	70,000.00	
	1.5.1 - SEGUROS DE RIESGO DE TRABAJO	6,552,639.00	7,116,260.00	13,668,899.00		13,588,898.20	13,588,898.20	11,697,720.82	80,000.80	80,000.80	1,891,177.38
	2.1.1 - ALIMENTOS PARA PERSONAS	18,697,000.00	10,439,940.00	29,136,940.00		28,264,410.00	3,986,400.00	3,003,200.00	872,530.00	25,150,540.00	983,200.00
	2.2.2 - PRENDAS DE VESTIR	2,072,500.00	-1,632,000.00	440,500.00					440,500.00	440,500.00	
	2.3.1 - PAPEL DE ESCRITORIO Y CARTÓN	40,100,000.00	-39,500,000.00	600,000.00					600,000.00	600,000.00	
	2.3.4 - PRODUCTOS DE PAPEL Y CARTÓN	14,920,000.00	-11,690,000.00	3,230,000.00		1,397,719.00	1,397,719.00	1,397,719.00	1,832,281.00	1,832,281.00	
	2.3.5 - LIBROS, REVISTAS Y PERIÓDICOS		23,940.00	23,940.00					23,940.00	23,940.00	



Municipalidad
de La Matanza

ESTADO DE EJECUCIÓN DEL PRESUPUESTO DE GASTOS

Desde 01/01/2024 Hasta 30/12/2024

Presupuesto: 2024

Fuente de Financiamiento	Objeto del Gasto	Crédito Aprobado	Modificaciones	Crédito Vigente	Preventivo	Compromiso	Devengado	Pagado	Crédito Disponible	Crédito Vig. Devengado	Devengado no Pagado
Jurisdicción: 1.1.1.01.29.000 - SECRETARIA GENERAL DE COORDINACION DE GESTION E INNOVACION											
2.4.4 - CUBIERTAS Y CÁMARAS DE AIRE		2,500,000.00		2,500,000.00					2,500,000.00	2,500,000.00	
2.5.1 - COMPUESTOS QUÍMICOS			10,000.00	10,000.00		2,250.00	2,250.00	2,250.00	7,750.00	7,750.00	
2.5.4 - INSECTICIDAS, FUMIGANTES Y OTROS		585,000.00		585,000.00		48,600.00	48,600.00	48,600.00	536,400.00	536,400.00	
2.5.5 - TINTAS, PINTURAS Y COLORANTES		46,472,110.00	-42,512,410.00	3,959,700.00		2,959,700.00	2,959,700.00	2,959,700.00	1,000,000.00	1,000,000.00	
2.5.6 - COMBUSTIBLES Y LUBRICANTES		6,000,000.00	10,225,000.00	16,225,000.00		13,412,500.00	13,412,500.00	13,412,500.00	2,812,500.00	2,812,500.00	
2.5.8 - PRODUCTOS DE MATERIAL PLÁSTICO		3,000,000.00	-884,000.00	2,116,000.00		51,800.00	35,800.00	35,800.00	2,064,200.00	2,080,200.00	
2.7.5 - HERRAMIENTAS MENORES		1,359,275.00	42,000.00	1,401,275.00		225,000.00	225,000.00	225,000.00	1,176,275.00	1,176,275.00	
2.7.9 - OTROS PRODUCTOS METÁLICOS			2,240,000.00	2,240,000.00					2,240,000.00	2,240,000.00	
2.9.1 - ELEMENTOS DE LIMPIEZA		1,320,000.00		1,320,000.00		80,160.00	80,160.00	80,160.00	1,239,840.00	1,239,840.00	
2.9.2 - UTILES DE ESCRITORIO, OFICINA Y ENSEÑANZA		2,628,500.00	10,212,850.00	12,841,350.00		8,044,250.00	8,044,250.00	8,044,250.00	4,797,100.00	4,797,100.00	
2.9.3 - UTILES Y MATERIALES ELÉCTRICOS		5,220,000.00	-3,231,250.00	1,988,750.00		1,341,389.00	1,341,389.00	1,341,389.00	647,361.00	647,361.00	
2.9.4 - UTENSILIOS DE COCINA Y COMEDOR		450,000.00		450,000.00					450,000.00	450,000.00	
2.9.6 - REPUESTOS Y ACCESORIOS		13,929,750.00	9,848,000.00	23,777,750.00		18,597,696.00	18,376,396.00	18,376,396.00	5,180,054.00	5,401,354.00	
2.9.9 - OTROS BIENES DE CONSUMO			1,192,500.00	1,192,500.00		792,500.00	792,500.00	792,500.00	400,000.00	400,000.00	
3.1.1 - ENERGÍA ELÉCTRICA		2,976,000.00		2,976,000.00					2,976,000.00	2,976,000.00	
3.1.2 - AGUA		960,000.00		960,000.00					960,000.00	960,000.00	
3.1.3 - GAS		960,000.00		960,000.00					960,000.00	960,000.00	
3.1.4 - TELÉFONOS, TELEX Y TELEFAX		780,000.00		780,000.00					780,000.00	780,000.00	
3.2.1 - ALQUILER DE EDIFICIOS Y LOCALES		4,800,000.00	24,060,002.00	28,860,002.00		24,610,050.35	24,610,044.35	22,836,212.09	4,249,951.65	4,249,957.65	1,773,832.26
3.2.3 - ALQUILER DE EQUIPOS DE COMPUTACIÓN		8,400,000.00	13,453,775.80	21,853,775.80		16,379,767.80	9,947,764.00	9,878,936.00	5,474,008.00	11,906,011.80	68,828.00
3.2.4 - ALQUILER DE FOTOCOPIADORAS		6,000,000.00	-4,757,000.00	1,243,000.00		1,243,000.00	1,243,000.00	1,243,000.00			
3.2.9 - OTROS ALQUILERES Y DERECHOS		86,079,968.00	41,739,519.80	127,819,487.80		120,369,516.75	33,588,358.00	33,588,358.00	7,449,971.05	94,231,129.80	
3.3.1 - MANTENIMIENTO Y REPARACIÓN DE EDIFICIOS Y LOCALES			2,657,046.00	2,657,046.00		2,257,046.00	2,257,046.00	2,257,046.00	400,000.00	400,000.00	
3.3.2 - MANTENIMIENTO Y REPARACIÓN DE VEHÍCULOS		1,482,540.00	1,155,000.00	2,637,540.00		1,155,000.00	1,155,000.00	1,155,000.00	1,482,540.00	1,482,540.00	
3.3.3 - MANTENIMIENTO Y REPARACIÓN DE MAQUINARIA Y EQUIPO		8,325,000.00	35,549,188.20	43,874,188.20		43,533,362.00	39,633,355.50	38,238,117.25	340,826.20	4,240,832.70	1,395,238.25

Filtro Aplicado: Desagregado hasta Programas Desagregado hasta Partida Principal



Municipalidad de La Matanza

ESTADO DE EJECUCIÓN DEL PRESUPUESTO DE GASTOS

Desde 01/01/2024 Hasta 30/12/2024

Presupuesto: 2024

Fuente de Financiamiento	Objeto del Gasto	Crédito Aprobado	Modificaciones	Crédito Vigente	Preventivo	Compromiso	Devengado	Pagado	Crédito Disponible	Crédito Vig. Devengado	Devengado no Pagado
Jurisdicción: 1.1.1.01.29.000 - SECRETARIA GENERAL DE COORDINACION DE GESTION E INNOVACION											
3.3.7 - LIMPIEZA, ASEO Y FUMIGACIÓN		13,272,000.00	-1,178,400.00	12,093,600.00		11,104,800.00	8,888,000.00	8,888,000.00	988,800.00	3,205,600.00	
3.3.9 - OTROS MANTENIMIENTO, REPARACIÓN Y LIMPIEZA		300,000.00		300,000.00					300,000.00	300,000.00	
3.4.5 - DE CAPACITACIÓN		14,400,000.00	-13,600,000.00	800,000.00					800,000.00	800,000.00	
3.4.6 - DE INFORMÁTICA Y SISTEMAS COMPUTARIZADOS		40,914,182.16	469,675,939.78	510,590,121.94		510,590,121.94	428,194,521.67	404,703,271.67		82,395,600.27	23,491,250.00
3.4.9 - OTROS SERVICIOS TÉCNICOS Y PROFESIONALES			34,549,500.00	34,549,500.00		34,354,980.00	34,305,480.00	34,305,480.00	194,520.00	244,020.00	
3.5.2 - ALMACENAMIENTO		25,800,000.00	-19,601,347.52	6,198,652.48		5,667,013.48	3,118,188.12	3,063,338.95	531,639.00	3,080,464.36	54,849.17
3.6.2 - PROPAGANDA			6,952,000.00	6,952,000.00		6,952,000.00	6,952,000.00	6,952,000.00			
3.7.2.01 - VIATICOS		3,500,000.00		3,500,000.00					3,500,000.00	3,500,000.00	
3.7.2.02 - MOVILIDAD		20,407,200.00	-9,921,500.00	10,485,700.00		10,078,500.00	6,300,000.00	6,300,000.00	407,200.00	4,185,700.00	
3.9.3 - SERVICIOS DE VIGILANCIA		24,246,480.00	-19,742,800.00	4,503,680.00		449,000.00	351,000.00	253,000.00	4,054,680.00	4,152,680.00	98,000.00
3.9.9 - OTROS SERVICIOS		8,320,000.00	17,726,310.00	26,046,310.00		24,114,310.00	24,114,310.00	24,114,310.00	1,932,000.00	1,932,000.00	
4.2.1 - CONSTRUCCIONES EN BIENES DE DOMINIO PRIVADO		6,279,183.72	-6,279,183.72								
4.2.2 - CONSTRUCCIONES EN BIENES DE DOMINIO PÚBLICO		3,250,000.00	-3,250,000.00								
4.3.2 - EQUIPO DE TRANSPORTE, TRACCIÓN Y ELEVACIÓN		5,754,000.00	-5,754,000.00								
4.3.4 - EQUIPO DE COMUNICACIÓN Y SEÑALAMIENTO		20,183,734.00	-15,640,400.00	4,543,334.00					4,543,334.00	4,543,334.00	
4.3.5 - EQUIPO EDUCACIONAL Y RECREATIVO		642,000.00		642,000.00					642,000.00	642,000.00	
4.3.6 - EQUIPO PARA COMPUTACIÓN		24,644,390.00	-2,175,144.50	22,469,245.50		22,469,245.50	15,755,000.00	15,755,000.00		6,714,245.50	
4.3.7 - EQUIPO DE OFICINA Y MUEBLES		18,272,672.24	-9,280,030.00	8,992,642.24		3,456,300.00	3,095,300.00	3,095,300.00	5,536,342.24	5,897,342.24	
4.3.8 - HERRAMIENTAS Y REPUESTOS MAYORES		523,000.00		523,000.00					523,000.00	523,000.00	
4.4.1 - EQUIPOS DE SEGURIDAD		346,563.84	182,000.00	528,563.84		182,000.00			346,563.84	528,563.84	
4.8.1 - PROGRAMAS DE COMPUTACIÓN		26,548,000.00	82,282,000.00	108,830,000.00		108,674,000.00	108,674,000.00	108,674,000.00	156,000.00	156,000.00	
5.1.4 - AYUDAS SOCIALES A PERSONAS		28,846,809.29	19,620,865.71	48,467,675.00		48,467,675.00	21,170,075.00	21,170,075.00		27,297,600.00	
5.1.7 - TRANSFERENCIAS A OTRAS INSTITUCIONES CULTURALES Y SOCIALES		15,500,000.00	-10,200,000.00	5,300,000.00		2,534,400.00	2,534,400.00	2,534,400.00	2,765,600.00	2,765,600.00	
6.8.2 - ADELANTOS A PROVEEDORES Y CONTRATISTAS A CORTO PLAZO			72,797,400.00	72,797,400.00		72,297,400.00	72,297,400.00	72,297,400.00	500,000.00	500,000.00	



Municipalidad
de La Matanza

ESTADO DE EJECUCIÓN DEL PRESUPUESTO DE GASTOS

Desde 01/01/2024 Hasta 30/12/2024

Presupuesto: 2024

Fuente de Financiamiento	Objeto del Gasto	Crédito Aprobado	Modificaciones	Crédito Vigente	Preventivo	Compromiso	Devengado	Pagado	Crédito Disponible	Crédito Vig. Devengado	Devengado no Pagado
--------------------------	------------------	------------------	----------------	-----------------	------------	------------	-----------	--------	--------------------	------------------------	---------------------

Jurisdicción: 1.1.1.01.29.000 - SECRETARIA GENERAL DE COORDINACION DE GESTION E INNOVACION

TOTAL TESORO MUNICIPAL	965,647,156.37	1,119,556,838.55	2,085,203,994.92		1,993,604,300.57	1,746,333,744.39	1,700,500,279.07	91,599,694.35	338,870,250.53	45,833,465.32
------------------------	----------------	------------------	------------------	--	------------------	------------------	------------------	---------------	----------------	---------------

TOTAL COORDINACION Y GESTION DE LA SECRETARIA DE INNOVACION	965,647,156.37	1,119,556,838.55	2,085,203,994.92		1,993,604,300.57	1,746,333,744.39	1,700,500,279.07	91,599,694.35	338,870,250.53	45,833,465.32
---	----------------	------------------	------------------	--	------------------	------------------	------------------	---------------	----------------	---------------

Categoría Programática:

20.01 - MATANZA AL LADO TUYO

1.1.0 - TESORO MUNICIPAL

2.1.1 - ALIMENTOS PARA PERSONAS	15,750,000.00	-14,280,000.00	1,470,000.00		1,470,000.00	1,470,000.00	1,470,000.00			
2.2.2 - PRENDAS DE VESTIR	875,000.00		875,000.00					875,000.00	875,000.00	
2.2.3 - CONFECCIONES TEXTILES	80,000.00		80,000.00					80,000.00	80,000.00	
2.5.8 - PRODUCTOS DE MATERIAL PLÁSTICO	2,070,000.00		2,070,000.00					2,070,000.00	2,070,000.00	
3.2.9 - OTROS ALQUILERES Y DERECHOS	24,460,000.00	-21,665,040.00	2,794,960.00		2,334,960.00	2,334,960.00	2,334,960.00	460,000.00	460,000.00	
3.6.2 - PROPAGANDA	4,680,000.00	-4,680,000.00								
3.7.2.02 - MOVILIDAD	5,200,000.00		5,200,000.00					5,200,000.00	5,200,000.00	
5.1.4 - AYUDAS SOCIALES A PERSONAS		5,302,143.00	5,302,143.00		5,302,143.00	5,302,143.00	5,302,143.00			

TOTAL TESORO MUNICIPAL	53,115,000.00	-35,322,897.00	17,792,103.00		9,107,103.00	9,107,103.00	9,107,103.00	8,685,000.00	8,685,000.00	
------------------------	---------------	----------------	---------------	--	--------------	--------------	--------------	--------------	--------------	--

TOTAL MATANZA AL LADO TUYO	53,115,000.00	-35,322,897.00	17,792,103.00		9,107,103.00	9,107,103.00	9,107,103.00	8,685,000.00	8,685,000.00	
----------------------------	---------------	----------------	---------------	--	--------------	--------------	--------------	--------------	--------------	--


Categoría Programática:

20.02 - CONSEJO CONSULTIVO ESTRATEGICO

1.1.0 - TESORO MUNICIPAL

2.1.1 - ALIMENTOS PARA PERSONAS	1,635,000.00		1,635,000.00					1,635,000.00	1,635,000.00	
2.9.2 - UTILES DE ESCRITORIO, OFICINA Y ENSEÑANZA	4,200,000.00	-4,200,000.00								
3.2.2 - ALQUILER DE MAQUINARIA, EQUIPO Y MEDIOS DE TRANSPORTE	6,500,000.00	-6,500,000.00								
4.3.6 - EQUIPO PARA COMPUTACIÓN	1,700,000.00		1,700,000.00					1,700,000.00	1,700,000.00	

Filtro Aplicado: Desagregado hasta Programas Desagregado hasta Partida Principal



Municipalidad
de La Matanza

ESTADO DE EJECUCIÓN DEL PRESUPUESTO DE GASTOS

Desde 01/01/2024 Hasta 30/12/2024

Presupuesto: 2024

Fuente de Financiamiento	Objeto del Gasto	Crédito Aprobado	Modificaciones	Crédito Vigente	Preventivo	Compromiso	Devengado	Pagado	Crédito Disponible	Crédito Vig. Devengado	Devengado no Pagado
--------------------------	------------------	------------------	----------------	-----------------	------------	------------	-----------	--------	--------------------	------------------------	---------------------

Jurisdicción: 1.1.1.01.29.000 - SECRETARIA GENERAL DE COORDINACION DE GESTION E INNOVACION

TOTAL TESORO MUNICIPAL	14,035,000.00	-10,700,000.00	3,335,000.00						3,335,000.00	3,335,000.00	
------------------------	---------------	----------------	--------------	--	--	--	--	--	--------------	--------------	--

TOTAL CONSEJO CONSULTIVO ESTRATEGICO	14,035,000.00	-10,700,000.00	3,335,000.00						3,335,000.00	3,335,000.00	
--------------------------------------	---------------	----------------	--------------	--	--	--	--	--	--------------	--------------	--

Categoría Programática:

20.03 - PROGRAMA DE ATENCION AL CIUDADANO MEDIANTE EXPEDIENTE DIGITAL

1.1.0 - TESORO MUNICIPAL

3.4.5 - DE CAPACITACIÓN	8,500,000.00	-8,000,000.00	500,000.00						500,000.00	500,000.00	
-------------------------	--------------	---------------	------------	--	--	--	--	--	------------	------------	--

TOTAL TESORO MUNICIPAL	8,500,000.00	-8,000,000.00	500,000.00						500,000.00	500,000.00	
------------------------	--------------	---------------	------------	--	--	--	--	--	------------	------------	--

TOTAL PROGRAMA DE ATENCION AL CIUDADANO MEDIANTE EXPEDIENTE DI	8,500,000.00	-8,000,000.00	500,000.00						500,000.00	500,000.00	
--	--------------	---------------	------------	--	--	--	--	--	------------	------------	--

Categoría Programática:

20.04 - PROGRAMA PLAN DE CONECTIVIDAD

1.1.0 - TESORO MUNICIPAL

3.4.5 - DE CAPACITACIÓN	3,600,000.00		3,600,000.00						3,600,000.00	3,600,000.00	
-------------------------	--------------	--	--------------	--	--	--	--	--	--------------	--------------	--

3.4.6 - DE INFORMÁTICA Y SISTEMAS COMPUTARIZADOS	2,400,000.00		2,400,000.00						2,400,000.00	2,400,000.00	
--	--------------	--	--------------	--	--	--	--	--	--------------	--------------	--

TOTAL TESORO MUNICIPAL	6,000,000.00		6,000,000.00						6,000,000.00	6,000,000.00	
------------------------	--------------	--	--------------	--	--	--	--	--	--------------	--------------	--

TOTAL PROGRAMA PLAN DE CONECTIVIDAD	6,000,000.00		6,000,000.00						6,000,000.00	6,000,000.00	
-------------------------------------	--------------	--	--------------	--	--	--	--	--	--------------	--------------	--

Categoría Programática:

20.05 - PROGRAMA DE PARTICIPACION CIUDADANA

1.1.0 - TESORO MUNICIPAL

4.3.6 - EQUIPO PARA COMPUTACIÓN	1,200,000.00		1,200,000.00						1,200,000.00	1,200,000.00	
---------------------------------	--------------	--	--------------	--	--	--	--	--	--------------	--------------	--

4.8.1 - PROGRAMAS DE COMPUTACIÓN	1,320,000.00		1,320,000.00						1,320,000.00	1,320,000.00	
----------------------------------	--------------	--	--------------	--	--	--	--	--	--------------	--------------	--



ESTADO DE EJECUCIÓN DEL PRESUPUESTO DE GASTOS

Desde 01/01/2024 Hasta 30/12/2024

Presupuesto: 2024

Fuente de Financiamiento	Objeto del Gasto	Crédito Aprobado	Modificaciones	Crédito Vigente	Preventivo	Compromiso	Devengado	Pagado	Crédito Disponible	Crédito Vig. Devengado	Devengado no Pagado
--------------------------	------------------	------------------	----------------	-----------------	------------	------------	-----------	--------	--------------------	------------------------	---------------------

Jurisdicción: 1.1.1.01.29.000 - SECRETARIA GENERAL DE COORDINACION DE GESTION E INNOVACION

TOTAL TESORO MUNICIPAL		2,520,000.00		2,520,000.00					2,520,000.00	2,520,000.00	
TOTAL PROGRAMA DE PARTICIPACION CIUDADANA		2,520,000.00		2,520,000.00					2,520,000.00	2,520,000.00	
Categoría Programática:											
20.06 - PROYECTOS SOCIO COMUNITARIOS											
1.1.0 - TESORO MUNICIPAL											
3.4.5 - DE CAPACITACIÓN		2,000,000.00		2,000,000.00					2,000,000.00	2,000,000.00	
3.4.9 - OTROS SERVICIOS TÉCNICOS Y PROFESIONALES		50,000,000.00	-50,000,000.00								
3.9.9 - OTROS SERVICIOS		30,000,000.00	-30,000,000.00								
4.3.6 - EQUIPO PARA COMPUTACIÓN		940,590.00		940,590.00					940,590.00	940,590.00	
TOTAL TESORO MUNICIPAL		82,940,590.00	-80,000,000.00	2,940,590.00					2,940,590.00	2,940,590.00	
TOTAL PROYECTOS SOCIO COMUNITARIOS		82,940,590.00	-80,000,000.00	2,940,590.00					2,940,590.00	2,940,590.00	
Categoría Programática:											
20.51 - PROYECTOS SECRETARIA INNOVACION											
1.1.0 - TESORO MUNICIPAL											
4.2.1 - CONSTRUCCIONES EN BIENES DE DOMINIO PRIVADO			1,796,850.00	1,796,850.00					1,796,850.00	1,796,850.00	
TOTAL TESORO MUNICIPAL			1,796,850.00	1,796,850.00					1,796,850.00	1,796,850.00	
TOTAL PROYECTOS SECRETARIA INNOVACION			1,796,850.00	1,796,850.00					1,796,850.00	1,796,850.00	
TOTAL SECRETARIA GENERAL DE COORDINACION DE GESTION E INNOVACION		1,132,757,746.37	987,330,791.55	2,120,088,537.92		2,002,711,403.57	1,755,440,847.39	1,709,607,382.07	117,377,134.35	364,647,690.53	45,833,465.32



Municipalidad
de La Matanza

ESTADO DE EJECUCIÓN DEL PRESUPUESTO DE GASTOS

Desde 01/01/2024 Hasta 30/12/2024

Presupuesto: 2024

Fuente de Financiamiento	Objeto del Gasto	Crédito Aprobado	Modificaciones	Crédito Vigente	Preventivo	Compromiso	Devengado	Pagado	Crédito Disponible	Crédito Vig. Devengado	Devengado no Pagado
--------------------------	------------------	------------------	----------------	-----------------	------------	------------	-----------	--------	--------------------	------------------------	---------------------

Jurisdicción: 1.1.1.01.30.000 - SECRETARIA DE HABITAT

Categoría Programática:

01 - COORDINACION Y GESTION DE LA SEC. DE HABITAT

1.1.0 - TESORO MUNICIPAL

1.1.1.01 - PERSONAL SUPERIOR		13,070,634.12	6,643,369.48	19,714,003.60		19,614,003.45	19,614,003.45	19,614,003.45	100,000.15	100,000.15	
1.1.1.02 - PERSONAL JERARQUICO		17,146,476.00	-4,595,054.50	12,551,421.50		12,451,421.25	12,451,421.25	12,451,421.25	100,000.25	100,000.25	
1.1.1.03 - PERSONAL PROFESIONAL ADMINISTRACION CENTRAL		1,641,434.64	1,948,383.24	3,589,817.88		3,489,817.36	3,489,817.36	3,489,817.36	100,000.52	100,000.52	
1.1.1.05 - PERSONAL TECNICO		1,590,020.88	1,872,162.82	3,462,183.70		3,362,182.76	3,362,182.76	3,362,182.76	100,000.94	100,000.94	
1.1.1.06 - PERSONAL ADMINISTRATIVO		5,319,381.24	6,244,195.47	11,563,576.71		11,463,576.44	11,463,576.44	11,463,576.44	100,000.27	100,000.27	
1.1.3.01 - ANTIGÜEDAD		5,806,546.00	4,887,969.15	10,694,515.15		10,594,514.52	10,594,514.52	10,594,514.52	100,000.63	100,000.63	
1.1.3.03 - RESPONSABILIDAD FUNCIONAL		28,640,279.00	17,132,242.84	45,772,521.84		45,702,521.79	45,702,521.79	45,702,521.79	70,000.05	70,000.05	
1.1.3.05 - EXTENSION HORARIA		6,263,387.00	11,394,009.47	17,657,396.47		17,557,396.11	17,557,396.11	17,557,396.11	100,000.36	100,000.36	
1.1.3.07 - PRESENTISMO Y PUNTUALIDAD		2,761,899.00	2,410,472.60	5,172,371.60		5,102,371.89	5,102,371.89	5,102,371.89	69,999.71	69,999.71	
1.1.4 - SUELDO ANUAL COMPLEMENTARIO		619,049.00	9,472,396.00	10,091,445.00		10,041,444.27	10,041,444.27	10,041,444.27	50,000.73	50,000.73	
1.1.6.01 - IPS APORTES		11,399,854.00	8,051,971.63	19,451,825.63		19,351,825.08	19,351,825.08	16,660,397.63	100,000.55	100,000.55	2,691,427.45
1.1.6.02 - LEY 23660		5,699,927.00	4,075,985.77	9,775,912.77		9,675,912.49	9,675,912.49	8,330,198.77	100,000.28	100,000.28	1,345,713.72
1.1.7.01 - BONIFICACIONES VARIAS		1,740,637.00	1,873,826.99	3,614,463.99		3,514,463.69	3,514,463.69	3,514,463.69	100,000.30	100,000.30	
1.1.7.02 - BONIFICACION ESPECIAL NO REMUNERATIVA		21,115,152.00	43,823,703.13	64,938,855.13		60,488,757.86	60,488,757.86	60,488,757.86	4,450,097.27	4,450,097.27	
1.1.7.03 - LICENCIAS NO GOZADAS		238,097.00	1,493,552.00	1,731,649.00		1,104,709.15	1,104,709.15	1,104,709.15	626,939.85	626,939.85	
1.1.7.08 - NOTIFICADORES		2,521,282.00	-963,877.25	1,557,404.75		1,457,404.13	1,457,404.13	1,457,404.13	100,000.62	100,000.62	
1.2.1.01 - PERSONAL TEMPORARIO		74,944,780.44	81,720,881.83	156,665,662.27		156,595,662.92	156,595,662.92	156,595,662.92	69,999.35	69,999.35	
1.2.3 - SUELDO ANUAL COMPLEMENTARIO		2,558,731.00	14,401,833.00	16,960,564.00		16,860,563.48	16,860,563.48	16,860,563.48	100,000.52	100,000.52	
1.2.5.01 - IPS APORTES		12,925,932.00	11,177,639.59	24,103,571.59		24,003,571.11	24,003,571.11	20,552,365.59	100,000.48	100,000.48	3,451,205.52
1.2.5.02 - LEY 23660		6,462,964.00	5,638,821.99	12,101,785.99		12,001,785.79	12,001,785.79	10,276,182.99	100,000.20	100,000.20	1,725,602.80
1.2.6.01 - BONIFICACIONES VARIAS			19,960,000.00	19,960,000.00		19,860,000.00	19,860,000.00	19,860,000.00	100,000.00	100,000.00	



Municipalidad
de La Matanza

ESTADO DE EJECUCIÓN DEL PRESUPUESTO DE GASTOS

Desde 01/01/2024 Hasta 30/12/2024

Presupuesto: 2024

Fuente de Financiamiento	Objeto del Gasto	Crédito Aprobado	Modificaciones	Crédito Vigente	Preventivo	Compromiso	Devengado	Pagado	Crédito Disponible	Crédito Vig. Devengado	Devengado no Pagado
Jurisdicción: 1.1.1.01.30.000 - SECRETARIA DE HABITAT											
	1.2.6.03 - LICENCIAS NO GOZADAS	246,035.00		246,035.00					246,035.00	246,035.00	
	1.4 - ASIGNACIONES FAMILIARES	4,649,076.00	13,996,932.00	18,646,008.00		10,812,022.00	10,812,022.00	10,812,022.00	7,833,986.00	7,833,986.00	
	1.5.1 - SEGUROS DE RIESGO DE TRABAJO	4,155,048.00	3,624,976.93	7,780,024.93		7,600,027.84	7,600,027.84	6,480,921.72	179,997.09	179,997.09	1,119,106.12
	2.1.1 - ALIMENTOS PARA PERSONAS	1,440,000.00	-1,440,000.00								
	2.1.5 - MADERA, CORCHO Y SUS MANUFACTURAS	11,312.64		11,312.64					11,312.64	11,312.64	
	2.2.2 - PRENDAS DE VESTIR	2,144,289.60	-1,000,000.00	1,144,289.60					1,144,289.60	1,144,289.60	
	2.3.1 - PAPEL DE ESCRITORIO Y CARTÓN	238,032.00	8,316,000.00	8,554,032.00		8,315,325.00	8,315,325.00	8,315,325.00	238,707.00	238,707.00	
	2.3.4 - PRODUCTOS DE PAPEL Y CARTÓN	75,744.00		75,744.00					75,744.00	75,744.00	
	2.4.4 - CUBIERTAS Y CÁMARAS DE AIRE	216,000.00		216,000.00					216,000.00	216,000.00	
	2.5.5 - TINTAS, PINTURAS Y COLORANTES	150,035.76		150,035.76					150,035.76	150,035.76	
	2.5.6 - COMBUSTIBLES Y LUBRICANTES	3,518,367.00	1,750,000.00	5,268,367.00		5,250,000.00	5,250,000.00	5,250,000.00	18,367.00	18,367.00	
	2.5.8 - PRODUCTOS DE MATERIAL PLÁSTICO	540,000.00	-500,000.00	40,000.00					40,000.00	40,000.00	
	2.6.3 - PRODUCTOS DE LOZA Y PORCELANA	22,410.00		22,410.00					22,410.00	22,410.00	
	2.6.4 - PRODUCTOS DE CEMENTO, ASBESTO Y YESO	10,080,000.00	-9,080,000.00	1,000,000.00					1,000,000.00	1,000,000.00	
	2.6.5 - CEMENTO, CAL Y YESO	2,121,183.50	-2,000,000.00	121,183.50					121,183.50	121,183.50	
	2.7.1 - PRODUCTOS FERROSOS	378,000.00		378,000.00					378,000.00	378,000.00	
	2.7.4 - ESTRUCTURAS METÁLICAS ACABADAS	5,000,000.00	-5,000,000.00								
	2.7.5 - HERRAMIENTAS MENORES	155,250.00		155,250.00					155,250.00	155,250.00	
	2.7.9 - OTROS PRODUCTOS METÁLICOS	141,750.00		141,750.00					141,750.00	141,750.00	
	2.8.4 - PIEDRA, ARCILLA Y ARENA	4,530,601.76		4,530,601.76					4,530,601.76	4,530,601.76	
	2.9.1 - ELEMENTOS DE LIMPIEZA	2,000,000.00	-2,000,000.00								
	2.9.2 - UTILES DE ESCRITORIO, OFICINA Y ENSEÑANZA	4,476,495.00	-4,000,000.00	476,495.00					476,495.00	476,495.00	
	3.2.1 - ALQUILER DE EDIFICIOS Y LOCALES	24,307,200.00	-2,320,000.00	21,987,200.00		21,766,382.40	21,164,650.75	19,813,432.54	220,817.60	822,549.25	1,351,218.21
	3.2.2 - ALQUILER DE MAQUINARIA, EQUIPO Y MEDIOS DE TRANSPORTE	10,368,000.00	-9,700,000.00	668,000.00					668,000.00	668,000.00	
	3.2.4 - ALQUILER DE FOTOCOPIADORAS	172,800.00		172,800.00					172,800.00	172,800.00	



Municipalidad
de La Matanza

ESTADO DE EJECUCIÓN DEL PRESUPUESTO DE GASTOS

Desde 01/01/2024 Hasta 30/12/2024

Presupuesto: 2024

Fuente de Financiamiento	Objeto del Gasto	Crédito Aprobado	Modificaciones	Crédito Vigente	Preventivo	Compromiso	Devengado	Pagado	Crédito Disponible	Crédito Vig. Devengado	Devengado no Pagado
Jurisdicción: 1.1.1.01.30.000 - SECRETARIA DE HABITAT											
	3.2.9 - OTROS ALQUILERES Y DERECHOS	324,864.00	2,000,000.00	2,324,864.00		415,140.00	415,140.00	415,140.00	1,909,724.00	1,909,724.00	
	3.3.2 - MANTENIMIENTO Y REPARACIÓN DE VEHÍCULOS	2,592,000.00		2,592,000.00					2,592,000.00	2,592,000.00	
	3.3.3 - MANTENIMIENTO Y REPARACIÓN DE MAQUINARIA Y EQUIPO	1,473,592.32		1,473,592.32					1,473,592.32	1,473,592.32	
	3.3.5 - MANTENIMIENTO DE ESPACIOS VERDES Y DEL ARBOLADO	50,000,000.00	-47,943,411.20	2,056,588.80					2,056,588.80	2,056,588.80	
	3.3.9 - OTROS MANTENIMIENTO, REPARACIÓN Y LIMPIEZA	10,691,200.00	-10,691,200.00								
	3.4.5 - DE CAPACITACIÓN	10,000,000.00	-8,000,000.00	2,000,000.00					2,000,000.00	2,000,000.00	
	3.4.9 - OTROS SERVICIOS TÉCNICOS Y PROFESIONALES	60,559,625.60	-60,000,000.00	559,625.60					559,625.60	559,625.60	
	3.5.1 - TRANSPORTE	9,648,000.00	-8,920,000.00	728,000.00					728,000.00	728,000.00	
	3.5.3 - IMPRENTA, PUBLICACIONES Y REPRODUCCIONES	3,500,000.00	-3,000,000.00	500,000.00					500,000.00	500,000.00	
	3.5.4 - PRIMAS Y GASTOS DE SEGUROS	10,000,000.00	-10,000,000.00								
	3.6.2 - PROPAGANDA	10,800,100.00	-6,878,500.00	3,921,600.00		1,283,575.00			2,638,025.00	3,921,600.00	
	3.7.2.02 - MOVILIDAD	7,488,000.00	6,715,000.00	14,203,000.00		6,715,000.00	6,715,000.00	6,715,000.00	7,488,000.00	7,488,000.00	
	3.9.1 - SERVICIOS DE CEREMONIAL	3,600,000.00		3,600,000.00					3,600,000.00	3,600,000.00	
	3.9.3 - SERVICIOS DE VIGILANCIA	3,225,600.00		3,225,600.00					3,225,600.00	3,225,600.00	
	3.9.9 - OTROS SERVICIOS	30,000,000.00	-22,000,000.00	8,000,000.00		7,102,500.00	7,102,500.00	7,102,500.00	897,500.00	897,500.00	
	4.2.1 - CONSTRUCCIONES EN BIENES DE DOMINIO PRIVADO	100.00	-100.00								
	4.3.6 - EQUIPO PARA COMPUTACIÓN		4,318,150.00	4,318,150.00					4,318,150.00	4,318,150.00	
	5.1.5 - TRANSFERENCIAS A INSTITUCIONES DE ENSEÑANZA	10,000.00		10,000.00					10,000.00	10,000.00	
	5.1.6 - TRANSFERENCIAS PARA ACTIVIDADES CIENTÍFICAS O ACADÉMICAS	36,510,000.00	-36,000,000.00	510,000.00					510,000.00	510,000.00	
	5.2.5 - TRANSFERENCIAS A COOPERATIVAS	11,000,000.00	-5,000,000.00	6,000,000.00					6,000,000.00	6,000,000.00	
	5.4.6 - TRANSFERENCIAS A ENTES DEL GOBIERNO PROVINCIAL	5,000,000.00		5,000,000.00					5,000,000.00	5,000,000.00	
	TOTAL TESORO MUNICIPAL	570,027,175.50	33,912,332.98	603,939,508.48		533,553,877.78	531,668,571.13	519,984,297.31	70,385,630.70	72,270,937.35	11,684,273.82
	TOTAL COORDINACION Y GESTION DE LA SEC. DE HABITAT	570,027,175.50	33,912,332.98	603,939,508.48		533,553,877.78	531,668,571.13	519,984,297.31	70,385,630.70	72,270,937.35	11,684,273.82

Categoría Programática:



Municipalidad
de La Matanza

ESTADO DE EJECUCIÓN DEL PRESUPUESTO DE GASTOS

Desde 01/01/2024 Hasta 30/12/2024

Presupuesto: 2024

Fuente de Financiamiento	Objeto del Gasto	Crédito Aprobado	Modificaciones	Crédito Vigente	Preventivo	Compromiso	Devengado	Pagado	Crédito Disponible	Crédito Vig. Devengado	Devengado no Pagado
Jurisdicción: 1.1.1.01.30.000 - SECRETARIA DE HABITAT											
60 - PROYECTOS INTEGRALES DE HABITAT											
1.1.0 - TESORO MUNICIPAL											
	2.4.4 - CUBIERTAS Y CÁMARAS DE AIRE	216,000.00		216,000.00					216,000.00	216,000.00	
	2.5.1 - COMPUESTOS QUÍMICOS		377,145.30	377,145.30					377,145.30	377,145.30	
	2.5.5 - TINTAS, PINTURAS Y COLORANTES	150,036.00		150,036.00					150,036.00	150,036.00	
	2.5.6 - COMBUSTIBLES Y LUBRICANTES	8,367.00		8,367.00					8,367.00	8,367.00	
	2.5.8 - PRODUCTOS DE MATERIAL PLÁSTICO	540,000.00	6,375,000.00	6,915,000.00					6,915,000.00	6,915,000.00	
	2.6.3 - PRODUCTOS DE LOZA Y PORCELANA	22,410.00		22,410.00					22,410.00	22,410.00	
	2.6.4 - PRODUCTOS DE CEMENTO, ASBESTO Y YESO	10,080,000.00	-10,000,000.00	80,000.00					80,000.00	80,000.00	
	2.7.1 - PRODUCTOS FERROSOS	378,000.00		378,000.00					378,000.00	378,000.00	
	2.7.4 - ESTRUCTURAS METÁLICAS ACABADAS	20,000,000.00	-10,491,000.00	9,509,000.00					9,509,000.00	9,509,000.00	
	2.7.5 - HERRAMIENTAS MENORES	4,155,250.00		4,155,250.00					4,155,250.00	4,155,250.00	
	2.7.9 - OTROS PRODUCTOS METÁLICOS	141,750.00		141,750.00					141,750.00	141,750.00	
	2.8.4 - PIEDRA, ARCILLA Y ARENA	19,611,360.00	-19,611,360.00								
	2.9.1 - ELEMENTOS DE LIMPIEZA	115,200.00	152,960.00	268,160.00					268,160.00	268,160.00	
	2.9.2 - ÚTILES DE ESCRITORIO, OFICINA Y ENSEÑANZA	1,476,498.00		1,476,498.00					1,476,498.00	1,476,498.00	
	2.9.3 - ÚTILES Y MATERIALES ELÉCTRICOS	1,440,000.00	-840,000.00	600,000.00					600,000.00	600,000.00	
	2.9.6 - REPUESTOS Y ACCESORIOS	2,004,800.00		2,004,800.00					2,004,800.00	2,004,800.00	
	2.9.9 - OTROS BIENES DE CONSUMO	352,512.00		352,512.00					352,512.00	352,512.00	
	3.3.5 - MANTENIMIENTO DE ESPACIOS VERDES Y DEL ARBOLADO		298,437.53	298,437.53					298,437.53	298,437.53	
	3.4.9 - OTROS SERVICIOS TÉCNICOS Y PROFESIONALES	52,920,000.00	-52,000,000.00	920,000.00					920,000.00	920,000.00	
	3.6.2 - PROPAGANDA		1,850,600.00	1,850,600.00		800,000.00			1,050,600.00	1,850,600.00	
	3.7.2.01 - VIATICOS	3,744,000.00		3,744,000.00					3,744,000.00	3,744,000.00	
	3.7.2.02 - MOVILIDAD		273,600.00	273,600.00		273,600.00					273,600.00



Municipalidad
de La Matanza

ESTADO DE EJECUCIÓN DEL PRESUPUESTO DE GASTOS

Desde 01/01/2024 Hasta 30/12/2024

Presupuesto: 2024

Fuente de Financiamiento	Objeto del Gasto	Crédito Aprobado	Modificaciones	Crédito Vigente	Preventivo	Compromiso	Devengado	Pagado	Crédito Disponible	Crédito Vig. Devengado	Devengado no Pagado
--------------------------	------------------	------------------	----------------	-----------------	------------	------------	-----------	--------	--------------------	------------------------	---------------------

Jurisdicción: 1.1.1.01.30.000 - SECRETARIA DE HABITAT

3.9.9 - OTROS SERVICIOS		1,612,800.00	3,830,000.00	5,442,800.00		3,830,000.00	3,830,000.00	3,830,000.00	1,612,800.00	1,612,800.00	
4.3.1 - MAQUINARIA Y EQUIPO DE PRODUCCIÓN		2,040,250.00		2,040,250.00					2,040,250.00	2,040,250.00	
4.3.5 - EQUIPO EDUCACIONAL Y RECREATIVO			1,000,000.00	1,000,000.00					1,000,000.00	1,000,000.00	
4.3.6 - EQUIPO PARA COMPUTACIÓN		6,440,000.00	-6,440,000.00								
4.3.7 - EQUIPO DE OFICINA Y MUEBLES		5,843,200.00	-5,550,311.00	292,889.00					292,889.00	292,889.00	
4.3.9 - EQUIPOS VARIOS		679,392.00	811,800.00	1,491,192.00					1,491,192.00	1,491,192.00	
5.2.5 - TRANSFERENCIAS A COOPERATIVAS		59,126,106.00	-59,000,000.00	126,106.00					126,106.00	126,106.00	
TOTAL TESORO MUNICIPAL		193,097,931.00	-148,963,128.17	44,134,802.83		4,903,600.00	3,830,000.00	3,830,000.00	39,231,202.83	40,304,802.83	
TOTAL PROYECTOS INTEGRALES DE HABITAT		193,097,931.00	-148,963,128.17	44,134,802.83		4,903,600.00	3,830,000.00	3,830,000.00	39,231,202.83	40,304,802.83	

Categoría Programática:

61 - GESTIÓN DE INFRAESTRUCTURA Y VIVIENDA CON ORGANIZACIONES TERRITO

1.1.0 - TESORO MUNICIPAL

2.1.1 - ALIMENTOS PARA PERSONAS		76,579.00	690,415.00	766,994.00		572,215.00	261,400.00	261,400.00	194,779.00	505,594.00	
2.1.5 - MADERA, CORCHO Y SUS MANUFACTURAS		6,480.00		6,480.00					6,480.00	6,480.00	
2.2.2 - PRENDAS DE VESTIR		1,392,141.00	-800,000.00	592,141.00					592,141.00	592,141.00	
2.3.1 - PAPEL DE ESCRITORIO Y CARTÓN		2,336,601.00	2,423,918.00	4,760,519.00		448,755.50	448,755.50	448,755.50	4,311,763.50	4,311,763.50	
2.3.2 - PAPEL PARA COMPUTACIÓN		3,496.00		3,496.00					3,496.00	3,496.00	
2.3.3 - PRODUCTOS DE ARTES GRÁFICAS		576.00		576.00					576.00	576.00	
2.3.4 - PRODUCTOS DE PAPEL Y CARTÓN		169,658.00	141,589.53	311,247.53		18,088.00	18,088.00	18,088.00	293,159.53	293,159.53	
2.4.3 - ARTÍCULOS DE CAUCHO		2,880.00		2,880.00					2,880.00	2,880.00	
2.4.4 - CUBIERTAS Y CÁMARAS DE AIRE		171,778.75		171,778.75					171,778.75	171,778.75	
2.5.1 - COMPUESTOS QUÍMICOS		717,811.20		717,811.20					717,811.20	717,811.20	
2.5.2 - PRODUCTOS FARMACÉUTICOS Y MEDICINALES		14,400.00		14,400.00					14,400.00	14,400.00	



Municipalidad
de La Matanza

ESTADO DE EJECUCIÓN DEL PRESUPUESTO DE GASTOS

Desde 01/01/2024 Hasta 30/12/2024

Presupuesto: 2024

Fuente de Financiamiento	Objeto del Gasto	Crédito Aprobado	Modificaciones	Crédito Vigente	Preventivo	Compromiso	Devengado	Pagado	Crédito Disponible	Crédito Vig. Devengado	Devengado no Pagado
Jurisdicción: 1.1.1.01.30.000 - SECRETARIA DE HABITAT											
2.5.5 - TINTAS, PINTURAS Y COLORANTES		575,647.95	25,487,000.00	26,062,647.95		23,759,404.00	23,759,404.00	23,759,404.00	2,303,243.95	2,303,243.95	
2.5.6 - COMBUSTIBLES Y LUBRICANTES		16,876,800.00	-12,384,000.00	4,492,800.00					4,492,800.00	4,492,800.00	
2.5.8 - PRODUCTOS DE MATERIAL PLÁSTICO		374.40		374.40					374.40	374.40	
2.6.4 - PRODUCTOS DE CEMENTO, ASBESTO Y YESO		316.80		316.80					316.80	316.80	
2.6.5 - CEMENTO, CAL Y YESO		5,780,880.00	-350,000.00	5,430,880.00		322,500.00	322,500.00	322,500.00	5,108,380.00	5,108,380.00	
2.7.1 - PRODUCTOS FERROSOS		95,100.62	10,110,000.00	10,205,100.62		5,223,200.00	5,223,200.00	5,223,200.00	4,981,900.62	4,981,900.62	
2.7.4 - ESTRUCTURAS METÁLICAS ACABADAS		202,752.00	856,800.00	1,059,552.00					1,059,552.00	1,059,552.00	
2.7.5 - HERRAMIENTAS MENORES		8,272,800.00	-6,100,000.00	2,172,800.00		482,500.00	482,500.00	482,500.00	1,690,300.00	1,690,300.00	
2.8.4 - PIEDRA, ARCILLA Y ARENA		1,152,735.00		1,152,735.00		541,320.00	541,320.00	541,320.00	611,415.00	611,415.00	
2.9.1 - ELEMENTOS DE LIMPIEZA		6,776,638.00	-6,648,700.00	127,938.00		28,000.00	28,000.00	28,000.00	99,938.00	99,938.00	
2.9.2 - UTILES DE ESCRITORIO, OFICINA Y ENSEÑANZA		1,081,379.00	326,634.67	1,408,013.67		711,443.23	711,443.23	711,443.23	696,570.44	696,570.44	
2.9.3 - UTILES Y MATERIALES ELÉCTRICOS		40,896.00	300,000.00	340,896.00		264,400.00	264,400.00	264,400.00	76,496.00	76,496.00	
2.9.4 - UTENSILIOS DE COCINA Y COMEDOR			38,800.00	38,800.00		13,800.00	13,800.00	13,800.00	25,000.00	25,000.00	
2.9.5 - UTILES MENORES MÉDICOS, QUIRÚRGICO Y DE LABORATORIO		314.00		314.00					314.00	314.00	
2.9.6 - REPUESTOS Y ACCESORIOS		114,480.00	48,635.48	163,115.48		13,390.00	13,390.00	13,390.00	149,725.48	149,725.48	
2.9.9 - OTROS BIENES DE CONSUMO		23,012.00	2,915,000.00	2,938,012.00		2,895,400.00	2,895,400.00	2,895,400.00	42,612.00	42,612.00	
3.2.4 - ALQUILER DE FOTOCOPIADORAS		281,664.00	3,030,610.00	3,312,274.00		2,990,510.00	2,508,530.00	2,176,550.00	321,764.00	803,744.00	331,980.00
3.2.9 - OTROS ALQUILERES Y DERECHOS		812,160.00		812,160.00					812,160.00	812,160.00	
3.3.2 - MANTENIMIENTO Y REPARACIÓN DE VEHÍCULOS		10,080.00		10,080.00					10,080.00	10,080.00	
3.3.3 - MANTENIMIENTO Y REPARACIÓN DE MAQUINARIA Y EQUIPO		978,710.00	3,000,000.00	3,978,710.00		3,450,000.00	3,450,000.00	3,450,000.00	528,710.00	528,710.00	
3.3.6 - MANTENIMIENTO Y LIMPIEZA DE DESAGÜES		17,494,789.00	-818,000.00	16,676,789.00		16,489,500.00	14,082,000.00	14,082,000.00	187,289.00	2,594,789.00	
3.3.7 - LIMPIEZA, ASEO Y FUMIGACIÓN		876,960.00	3,990,000.00	4,866,960.00		4,296,500.00	3,770,000.00	3,286,000.00	570,460.00	1,096,960.00	484,000.00
3.3.9 - OTROS MANTENIMIENTO, REPARACIÓN Y LIMPIEZA		9,525,600.00	26,560,000.00	36,085,600.00		35,266,000.00	35,266,000.00	31,986,000.00	819,600.00	819,600.00	3,280,000.00
3.4.6 - DE INFORMÁTICA Y SISTEMAS COMPUTARIZADOS			3,958,800.00	3,958,800.00		3,958,660.00	3,958,660.00	3,958,660.00	140.00	140.00	
3.4.9 - OTROS SERVICIOS TÉCNICOS Y PROFESIONALES		979,200.00	-604,000.00	375,200.00					375,200.00	375,200.00	

Filtro Aplicado: Desagregado hasta Programas Desagregado hasta Partida Principal



Municipalidad
de La Matanza

ESTADO DE EJECUCIÓN DEL PRESUPUESTO DE GASTOS

Desde 01/01/2024 Hasta 30/12/2024

Presupuesto: 2024

Fuente de Financiamiento	Objeto del Gasto	Crédito Aprobado	Modificaciones	Crédito Vigente	Preventivo	Compromiso	Devengado	Pagado	Crédito Disponible	Crédito Vig. Devengado	Devengado no Pagado
Jurisdicción: 1.1.1.01.30.000 - SECRETARIA DE HABITAT											
	3.5.3 - IMPRENTA, PUBLICACIONES Y REPRODUCCIONES	17,177.00		17,177.00					17,177.00	17,177.00	
	3.5.4 - PRIMAS Y GASTOS DE SEGUROS	235,290.00		235,290.00		228,836.92	228,836.92	228,836.92	6,453.08	6,453.08	
	3.6.2 - PROPAGANDA	38,304.00	6,000,000.00	6,038,304.00		3,600,000.00	3,600,000.00	3,600,000.00	2,438,304.00	2,438,304.00	
	3.7.2.02 - MOVILIDAD	26,237.00		26,237.00					26,237.00	26,237.00	
	3.9.1 - SERVICIOS DE CEREMONIAL	14,400.00		14,400.00					14,400.00	14,400.00	
	3.9.3 - SERVICIOS DE VIGILANCIA	91,273.00	1,001,631.00	1,092,904.00		185,413.00	56,997.00	48,960.00	907,491.00	1,035,907.00	8,037.00
	3.9.9 - OTROS SERVICIOS	600,814.00	26,081.00	626,895.00		36,971.00	21,339.00		589,924.00	605,556.00	21,339.00
	4.3.2 - EQUIPO DE TRANSPORTE, TRACCIÓN Y ELEVACIÓN	72,243,608.00	-71,558,935.00	684,673.00					684,673.00	684,673.00	
	4.3.7 - EQUIPO DE OFICINA Y MUEBLES	1,088,640.00		1,088,640.00					1,088,640.00	1,088,640.00	
	5.2.5 - TRANSFERENCIAS A COOPERATIVAS	252,302,928.00	-4,000,000.00	248,302,928.00		247,440,202.87	247,440,202.87	247,440,202.87	862,725.13	862,725.13	
	TOTAL TESORO MUNICIPAL	403,504,360.72	-12,357,720.32	391,146,640.40		353,237,009.52	349,366,166.52	345,240,810.52	37,909,630.88	41,780,473.88	4,125,356.00
	TOTAL GESTIÓN DE INFRAESTRUCTURA Y VIVIENDA CON ORGANIZACIONES T	403,504,360.72	-12,357,720.32	391,146,640.40		353,237,009.52	349,366,166.52	345,240,810.52	37,909,630.88	41,780,473.88	4,125,356.00
Categoría Programática:											
62 - GESTIÓN DE INTEGRACIÓN SOCIOURBANA DE BARRIOS POPULARES											
1.1.0 - TESORO MUNICIPAL											
	2.1.1 - ALIMENTOS PARA PERSONAS	981,274.00	571,788.00	1,553,062.00		1,318,800.00	307,200.00	307,200.00	234,262.00	1,245,862.00	
	2.1.5 - MADERA, CORCHO Y SUS MANUFACTURAS	2,823.00		2,823.00					2,823.00	2,823.00	
	2.2.2 - PRENDAS DE VESTIR	1,031,040.00		1,031,040.00					1,031,040.00	1,031,040.00	
	2.3.1 - PAPEL DE ESCRITORIO Y CARTÓN	1,704,960.00	263,100.00	1,968,060.00		448,755.50	448,755.50	448,755.50	1,519,304.50	1,519,304.50	
	2.3.4 - PRODUCTOS DE PAPEL Y CARTÓN	106,192.00	19,599.00	125,791.00					125,791.00	125,791.00	
	2.3.9 - OTROS PRODUCTOS DE PAPEL, CARTÓN E IMPRESOS	4,274.00		4,274.00					4,274.00	4,274.00	
	2.4.4 - CUBIERTAS Y CÁMARAS DE AIRE	146,880.00		146,880.00					146,880.00	146,880.00	
	2.5.1 - COMPUESTOS QUÍMICOS	52,770.00		52,770.00					52,770.00	52,770.00	



Municipalidad
de La Matanza

ESTADO DE EJECUCIÓN DEL PRESUPUESTO DE GASTOS

Desde 01/01/2024 Hasta 30/12/2024

Presupuesto: 2024

Fuente de Financiamiento	Objeto del Gasto	Crédito Aprobado	Modificaciones	Crédito Vigente	Preventivo	Compromiso	Devengado	Pagado	Crédito Disponible	Crédito Vig. Devengado	Devengado no Pagado
Jurisdicción: 1.1.1.01.30.000 - SECRETARIA DE HABITAT											
	2.5.6 - COMBUSTIBLES Y LUBRICANTES	2,145,600.00		2,145,600.00		1,500,000.00	1,500,000.00	1,500,000.00	645,600.00	645,600.00	
	2.7.5 - HERRAMIENTAS MENORES	328,320.00		328,320.00					328,320.00	328,320.00	
	2.8.4 - PIEDRA, ARCILLA Y ARENA	12,096,000.00	-12,000,000.00	96,000.00					96,000.00	96,000.00	
	2.9.1 - ELEMENTOS DE LIMPIEZA	277,944.00		277,944.00					277,944.00	277,944.00	
	2.9.2 - UTILES DE ESCRITORIO, OFICINA Y ENSEÑANZA	128,595.00	109,201.60	237,796.60					237,796.60	237,796.60	
	2.9.3 - UTILES Y MATERIALES ELÉCTRICOS	5,874,336.00	-5,000,000.00	874,336.00					874,336.00	874,336.00	
	2.9.6 - REPUESTOS Y ACCESORIOS	58,176.00		58,176.00					58,176.00	58,176.00	
	3.2.2 - ALQUILER DE MAQUINARIA, EQUIPO Y MEDIOS DE TRANSPORTE	4,147,200.00		4,147,200.00					4,147,200.00	4,147,200.00	
	3.2.4 - ALQUILER DE FOTOCOPIADORAS	2,730,240.00	709,416.00	3,439,656.00		709,416.00	554,904.00	493,248.00	2,730,240.00	2,884,752.00	61,656.00
	3.4.9 - OTROS SERVICIOS TÉCNICOS Y PROFESIONALES	79,559,626.00	-79,000,000.00	559,626.00					559,626.00	559,626.00	
	3.5.4 - PRIMAS Y GASTOS DE SEGUROS	77,417.00		77,417.00					77,417.00	77,417.00	
	3.9.3 - SERVICIOS DE VIGILANCIA	120,960.00		120,960.00					120,960.00	120,960.00	
	3.9.9 - OTROS SERVICIOS	7,257,600.00	-7,000,000.00	257,600.00					257,600.00	257,600.00	
	4.3.2 - EQUIPO DE TRANSPORTE, TRACCIÓN Y ELEVACIÓN	26,157,542.00	-26,000,000.00	157,542.00					157,542.00	157,542.00	
	4.3.7 - EQUIPO DE OFICINA Y MUEBLES	342,720.00		342,720.00					342,720.00	342,720.00	
	5.2.5 - TRANSFERENCIAS A COOPERATIVAS	342,656,316.84	-79,242,893.94	263,413,422.90		263,253,629.25	223,371,391.47	216,090,074.70	159,793.65	40,042,031.43	7,281,316.77
	TOTAL TESORO MUNICIPAL	487,988,805.84	-206,569,789.34	281,419,016.50		267,230,600.75	226,182,250.97	218,839,278.20	14,188,415.75	55,236,765.53	7,342,972.77
	TOTAL GESTIÓN DE INTEGRACIÓN SOCIOURBANA DE BARRIOS POPULARES	487,988,805.84	-206,569,789.34	281,419,016.50		267,230,600.75	226,182,250.97	218,839,278.20	14,188,415.75	55,236,765.53	7,342,972.77
Categoría Programática:											
63.01 - COORDINACION Y GESTION GRAL DE PROYECTOS ESTRATEGICOS TERRITOR											
1.1.0 - TESORO MUNICIPAL											
	2.2.1 - HILADOS Y TELAS	4,560,500.00	-4,000,000.00	560,500.00					560,500.00	560,500.00	
	2.2.2 - PRENDAS DE VESTIR	1,392,140.00		1,392,140.00					1,392,140.00	1,392,140.00	



Municipalidad
de La Matanza

ESTADO DE EJECUCIÓN DEL PRESUPUESTO DE GASTOS

Desde 01/01/2024 Hasta 30/12/2024

Presupuesto: 2024

Fuente de Financiamiento	Objeto del Gasto	Crédito Aprobado	Modificaciones	Crédito Vigente	Preventivo	Compromiso	Devengado	Pagado	Crédito Disponible	Crédito Vig. Devengado	Devengado no Pagado
Jurisdicción: 1.1.1.01.30.000 - SECRETARIA DE HABITAT											
	2.3.1 - PAPEL DE ESCRITORIO Y CARTÓN	2,336,602.00	-2,000,000.00	336,602.00					336,602.00	336,602.00	
	2.3.2 - PAPEL PARA COMPUTACIÓN	25,400.00		25,400.00					25,400.00	25,400.00	
	2.3.3 - PRODUCTOS DE ARTES GRÁFICAS	576.00		576.00					576.00	576.00	
	2.3.4 - PRODUCTOS DE PAPEL Y CARTÓN	169,659.00		169,659.00					169,659.00	169,659.00	
	2.5.6 - COMBUSTIBLES Y LUBRICANTES	575,648.00		575,648.00					575,648.00	575,648.00	
	2.5.8 - PRODUCTOS DE MATERIAL PLÁSTICO	2,350,000.00	-2,000,000.00	350,000.00					350,000.00	350,000.00	
	2.6.5 - CEMENTO, CAL Y YESO	2,780,880.00		2,780,880.00					2,780,880.00	2,780,880.00	
	2.7.1 - PRODUCTOS FERROSOS	2,500,000.00		2,500,000.00					2,500,000.00	2,500,000.00	
	2.7.4 - ESTRUCTURAS METÁLICAS ACABADAS	4,500,000.00	-4,000,000.00	500,000.00					500,000.00	500,000.00	
	2.7.5 - HERRAMIENTAS MENORES	2,540,000.00		2,540,000.00					2,540,000.00	2,540,000.00	
	2.9.2 - UTILES DE ESCRITORIO, OFICINA Y ENSEÑANZA	1,081,378.00		1,081,378.00					1,081,378.00	1,081,378.00	
	2.9.3 - UTILES Y MATERIALES ELÉCTRICOS	40,896.00		40,896.00					40,896.00	40,896.00	
	2.9.6 - REPUESTOS Y ACCESORIOS	228,960.00		228,960.00					228,960.00	228,960.00	
	2.9.9 - OTROS BIENES DE CONSUMO	23,011.00		23,011.00					23,011.00	23,011.00	
	3.2.1 - ALQUILER DE EDIFICIOS Y LOCALES	5,529,600.00	-3,529,600.00	2,000,000.00					2,000,000.00	2,000,000.00	
	3.2.4 - ALQUILER DE FOTOCOPIADORAS	281,664.00		281,664.00					281,664.00	281,664.00	
	3.2.9 - OTROS ALQUILERES Y DERECHOS	812,160.00		812,160.00					812,160.00	812,160.00	
	3.3.2 - MANTENIMIENTO Y REPARACIÓN DE VEHÍCULOS	10,080.00		10,080.00					10,080.00	10,080.00	
	3.3.3 - MANTENIMIENTO Y REPARACIÓN DE MAQUINARIA Y EQUIPO	978,710.00		978,710.00					978,710.00	978,710.00	
	3.3.6 - MANTENIMIENTO Y LIMPIEZA DE DESAGÜES	17,494,789.00	-17,494,789.00								
	3.3.7 - LIMPIEZA, ASEO Y FUMIGACIÓN	876,960.00		876,960.00					876,960.00	876,960.00	
	3.3.9 - OTROS MANTENIMIENTO, REPARACIÓN Y LIMPIEZA	9,525,600.00	-9,000,000.00	525,600.00					525,600.00	525,600.00	
	3.4.9 - OTROS SERVICIOS TÉCNICOS Y PROFESIONALES	979,200.00		979,200.00					979,200.00	979,200.00	
	3.5.3 - IMPRENTA, PUBLICACIONES Y REPRODUCCIONES	17,177.00		17,177.00					17,177.00	17,177.00	
	3.5.4 - PRIMAS Y GASTOS DE SEGUROS	235,290.00		235,290.00					235,290.00	235,290.00	



Municipalidad de La Matanza

ESTADO DE EJECUCIÓN DEL PRESUPUESTO DE GASTOS

Desde 01/01/2024 Hasta 30/12/2024

Presupuesto: 2024

Fuente de Financiamiento	Objeto del Gasto	Crédito Aprobado	Modificaciones	Crédito Vigente	Preventivo	Compromiso	Devengado	Pagado	Crédito Disponible	Crédito Vig. Devengado	Devengado no Pagado
--------------------------	------------------	------------------	----------------	-----------------	------------	------------	-----------	--------	--------------------	------------------------	---------------------

Jurisdicción: 1.1.1.01.30.000 - SECRETARIA DE HABITAT

3.6.2 - PROPAGANDA		38,304.00		38,304.00					38,304.00	38,304.00	
3.7.2.01 - VIATICOS		26,237.00		26,237.00					26,237.00	26,237.00	
3.9.1 - SERVICIOS DE CEREMONIAL		14,400.00		14,400.00					14,400.00	14,400.00	
3.9.3 - SERVICIOS DE VIGILANCIA		91,273.00		91,273.00					91,273.00	91,273.00	
3.9.9 - OTROS SERVICIOS		600,815.00	499,185.00	1,100,000.00					1,100,000.00	1,100,000.00	
4.3.2 - EQUIPO DE TRANSPORTE, TRACCIÓN Y ELEVACIÓN		5,000,000.00	-5,000,000.00								
4.3.7 - EQUIPO DE OFICINA Y MUEBLES		4,000,000.00	-4,000,000.00								
5.2.5 - TRANSFERENCIAS A COOPERATIVAS		222,302,927.00	-222,000,000.00	302,927.00					302,927.00	302,927.00	
5.2.6 - TRANSFERENCIAS A EMPRESAS PRIVADAS		222,302,927.00	-222,302,927.00								
5.4.5 - TRANSFERENCIAS A OTRAS INSTITUCIONES PÚBLICAS NACIONALES		20,000,000.00	-20,000,000.00								
TOTAL TESORO MUNICIPAL		536,223,763.00	-514,828,131.00	21,395,632.00					21,395,632.00	21,395,632.00	
TOTAL COORDINACION Y GESTION GRAL DE PROYECTOS ESTRATEGICOS T		536,223,763.00	-514,828,131.00	21,395,632.00					21,395,632.00	21,395,632.00	
TOTAL SECRETARIA DE HABITAT		2,190,842,036.06	-848,806,435.85	1,342,035,600.21		1,158,925,088.05	1,111,046,988.62	1,087,894,386.03	183,110,512.16	230,988,611.59	23,152,602.59

Jurisdicción: 1.1.1.01.31.000 - SECRETARIA DE ECONOMIA SOCIAL Y SOLIDARIA

Categoría Programática:

01 - COORDINACION Y GESTION SEC. ECONOMIA SOCIAL Y SOLIDARIA

1.1.0 - TESORO MUNICIPAL

1.1.3.07 - PRESENTISMO Y PUNTUALIDAD			147,192.00	147,192.00		47,191.41	47,191.41	47,191.41	100,000.59	100,000.59	
1.2.1.01 - PERSONAL TEMPORARIO			4,228,102.62	4,228,102.62		4,128,101.90	4,128,101.90	4,128,101.90	100,000.72	100,000.72	
1.2.3 - SUELDO ANUAL COMPLEMENTARIO			413,730.00	413,730.00		363,728.72	363,728.72	363,728.72	50,001.28	50,001.28	
1.2.5.01 - IPS APORTES			639,020.12	639,020.12		539,019.68	539,019.68	400,715.12	100,000.44	100,000.44	138,304.56

Filtro Aplicado: Desagregado hasta Programas Desagregado hasta Partida Principal



Municipalidad
de La Matanza

ESTADO DE EJECUCIÓN DEL PRESUPUESTO DE GASTOS

Desde 01/01/2024 Hasta 30/12/2024

Presupuesto: 2024

Fuente de Financiamiento	Objeto del Gasto	Crédito Aprobado	Modificaciones	Crédito Vigente	Preventivo	Compromiso	Devengado	Pagado	Crédito Disponible	Crédito Vig. Devengado	Devengado no Pagado
Jurisdicción: 1.1.1.01.31.000 - SECRETARIA DE ECONOMIA SOCIAL Y SOLIDARIA											
1.2.5.02 - LEY 23660			272,189.00	272,189.00		269,509.83	269,509.83	200,357.55	2,679.17	2,679.17	69,152.28
1.2.6.01 - BONIFICACIONES VARIAS			560,000.00	560,000.00		460,000.00	460,000.00	460,000.00	100,000.00	100,000.00	
1.5.1 - SEGUROS DE RIESGO DE TRABAJO			128,645.86	128,645.86		95,404.62	95,404.62	70,375.86	33,241.24	33,241.24	25,028.76
2.1.1 - ALIMENTOS PARA PERSONAS		16,913,000.00	-9,458,944.00	7,454,056.00		4,698,016.00			2,756,040.00	7,454,056.00	
2.2.2 - PRENDAS DE VESTIR											
2.3.1 - PAPEL DE ESCRITORIO Y CARTÓN		1,816,750.00	-816,750.00	1,000,000.00					1,000,000.00	1,000,000.00	
2.3.4 - PRODUCTOS DE PAPEL Y CARTÓN			20,950.00	20,950.00					20,950.00	20,950.00	
2.5.5 - TINTAS, PINTURAS Y COLORANTES		41,928.00	-20,950.00	20,978.00					20,978.00	20,978.00	
2.5.6 - COMBUSTIBLES Y LUBRICANTES		200,000.00	3,300,000.00	3,500,000.00		3,367,500.00	3,367,500.00	3,367,500.00	132,500.00	132,500.00	
2.9.2 - UTILES DE ESCRITORIO, OFICINA Y ENSEÑANZA											
2.9.4 - UTENSILIOS DE COCINA Y COMEDOR		211,634.60		211,634.60					211,634.60	211,634.60	
2.9.6 - REPUESTOS Y ACCESORIOS		250,000.00		250,000.00					250,000.00	250,000.00	
2.9.9 - OTROS BIENES DE CONSUMO		297,500.00		297,500.00					297,500.00	297,500.00	
3.2.3 - ALQUILER DE EQUIPOS DE COMPUTACIÓN		4,377,840.00	-3,000,000.00	1,377,840.00					1,377,840.00	1,377,840.00	
3.2.4 - ALQUILER DE FOTOCOPIADORAS			3,000,000.00	3,000,000.00					3,000,000.00	3,000,000.00	
3.2.9 - OTROS ALQUILERES Y DERECHOS		22,086,696.50	-18,664,520.00	3,422,176.50					3,422,176.50	3,422,176.50	
3.3.2 - MANTENIMIENTO Y REPARACIÓN DE VEHÍCULOS		1,500,759.20	-427,850.00	1,072,909.20					1,072,909.20	1,072,909.20	
3.3.3 - MANTENIMIENTO Y REPARACIÓN DE MAQUINARIA Y EQUIPO		60,000,000.00	-57,500,000.00	2,500,000.00					2,500,000.00	2,500,000.00	
3.4.9 - OTROS SERVICIOS TÉCNICOS Y PROFESIONALES		4,750,000.00		4,750,000.00					4,750,000.00	4,750,000.00	
3.5.3 - IMPRENTA, PUBLICACIONES Y REPRODUCCIONES		21,512,106.00	-19,512,106.00	2,000,000.00					2,000,000.00	2,000,000.00	
3.5.4 - PRIMAS Y GASTOS DE SEGUROS		474,126.20		474,126.20					474,126.20	474,126.20	
3.6.2 - PROPAGANDA			7,445,600.00	7,445,600.00		1,017,750.00			6,427,850.00	7,445,600.00	
3.6.9 - OTROS PUBLICIDAD Y PROPAGANDA		240,000.00		240,000.00					240,000.00	240,000.00	
3.7.2.02 - MOVILIDAD		20,640,000.00	-3,430,000.00	17,210,000.00		10,710,000.00	7,330,000.00	6,330,000.00	6,500,000.00	9,880,000.00	1,000,000.00
3.9.1 - SERVICIOS DE CEREMONIAL		1,400,000.00	3,641,100.00	5,041,100.00					5,041,100.00	5,041,100.00	



Municipalidad
de La Matanza

ESTADO DE EJECUCIÓN DEL PRESUPUESTO DE GASTOS

Desde 01/01/2024 Hasta 30/12/2024

Presupuesto: 2024

Fuente de Financiamiento	Objeto del Gasto	Crédito Aprobado	Modificaciones	Crédito Vigente	Preventivo	Compromiso	Devengado	Pagado	Crédito Disponible	Crédito Vig. Devengado	Devengado no Pagado
--------------------------	------------------	------------------	----------------	-----------------	------------	------------	-----------	--------	--------------------	------------------------	---------------------

Jurisdicción: 1.1.1.01.31.000 - SECRETARIA DE ECONOMIA SOCIAL Y SOLIDARIA

4.3.4 - EQUIPO DE COMUNICACIÓN Y SEÑALAMIENTO		506,394.00		506,394.00					506,394.00	506,394.00	
4.3.5 - EQUIPO EDUCACIONAL Y RECREATIVO			1,500,000.00	1,500,000.00					1,500,000.00	1,500,000.00	
4.3.6 - EQUIPO PARA COMPUTACIÓN			6,000,000.00	6,000,000.00					6,000,000.00	6,000,000.00	
4.3.7 - EQUIPO DE OFICINA Y MUEBLES		266,528.00		266,528.00					266,528.00	266,528.00	
TOTAL TESORO MUNICIPAL		157,485,262.50	-81,534,590.40	75,950,672.10		25,696,222.16	16,600,456.16	15,367,970.56	50,254,449.94	59,350,215.94	1,232,485.60
TOTAL COORDINACION Y GESTION SEC. ECONOMIA SOCIAL Y SOLIDARIA		157,485,262.50	-81,534,590.40	75,950,672.10		25,696,222.16	16,600,456.16	15,367,970.56	50,254,449.94	59,350,215.94	1,232,485.60

Categoría Programática:

20 - CAPACITACION Y PROMOCION DE UNIDADES PRODUCTIVAS DE LA ESS

1.1.0 - TESORO MUNICIPAL

2.1.1 - ALIMENTOS PARA PERSONAS		1,461,022.00		1,461,022.00					1,461,022.00	1,461,022.00	
2.3.4 - PRODUCTOS DE PAPEL Y CARTÓN		104,277.00		104,277.00					104,277.00	104,277.00	
2.5.1 - COMPUESTOS QUÍMICOS		120,514.00		120,514.00					120,514.00	120,514.00	
2.7.5 - HERRAMIENTAS MENORES		177,000.00		177,000.00					177,000.00	177,000.00	
2.9.1 - ELEMENTOS DE LIMPIEZA		2,362.50		2,362.50					2,362.50	2,362.50	
2.9.2 - UTILES DE ESCRITORIO, OFICINA Y ENSEÑANZA		7,559,485.90	-7,559,485.90								
2.9.3 - UTILES Y MATERIALES ELÉCTRICOS		1,415,700.00		1,415,700.00					1,415,700.00	1,415,700.00	
2.9.4 - UTENSILIOS DE COCINA Y COMEDOR		24,373,700.00	-20,373,700.00	4,000,000.00					4,000,000.00	4,000,000.00	
3.2.9 - OTROS ALQUILERES Y DERECHOS		1,795,200.00		1,795,200.00					1,795,200.00	1,795,200.00	
3.7.2.02 - MOVILIDAD		1,500,000.00		1,500,000.00					1,500,000.00	1,500,000.00	
4.3.5 - EQUIPO EDUCACIONAL Y RECREATIVO		6,781,407.85	-6,781,407.85								
4.3.6 - EQUIPO PARA COMPUTACIÓN		100,000,000.00	-100,000,000.00								
TOTAL TESORO MUNICIPAL		145,290,669.25	-134,714,593.75	10,576,075.50					10,576,075.50	10,576,075.50	



ESTADO DE EJECUCIÓN DEL PRESUPUESTO DE GASTOS

Desde 01/01/2024 Hasta 30/12/2024

Presupuesto: 2024

Fuente de Financiamiento	Objeto del Gasto	Crédito Aprobado	Modificaciones	Crédito Vigente	Preventivo	Compromiso	Devengado	Pagado	Crédito Disponible	Crédito Vig. Devengado	Devengado no Pagado
--------------------------	------------------	------------------	----------------	-----------------	------------	------------	-----------	--------	--------------------	------------------------	---------------------

Jurisdicción: 1.1.1.01.31.000 - SECRETARIA DE ECONOMIA SOCIAL Y SOLIDARIA

TOTAL CAPACITACION Y PROMOCION DE UNIDADES PRODUCTIVAS DE LA ES		145,290,669.25	-134,714,593.75	10,576,075.50					10,576,075.50	10,576,075.50	
Categoría Programática:											
21 - GESTION Y ADMINISTRACION DE FINANCIAS SOLIDARIAS											
1.1.0 - TESORO MUNICIPAL											
2.2.2 - PRENDAS DE VESTIR		8,562,500.00	-8,562,500.00								
2.2.9 - OTROS TEXTILES Y VESTUARIO		37,000.00		37,000.00					37,000.00	37,000.00	
2.3.4 - PRODUCTOS DE PAPEL Y CARTÓN		115,000.00		115,000.00					115,000.00	115,000.00	
2.9.2 - UTILES DE ESCRITORIO, OFICINA Y ENSEÑANZA		354,176.50		354,176.50					354,176.50	354,176.50	
2.9.4 - UTENSILIOS DE COCINA Y COMEDOR		320,140.00		320,140.00					320,140.00	320,140.00	
3.6.2 - PROPAGANDA		585,000.00		585,000.00					585,000.00	585,000.00	
3.9.1 - SERVICIOS DE CEREMONIAL		2,100,000.00		2,100,000.00					2,100,000.00	2,100,000.00	
3.9.9 - OTROS SERVICIOS		9,750,000.00	-9,750,000.00								
4.3.2 - EQUIPO DE TRANSPORTE, TRACCIÓN Y ELEVACIÓN		40,558,000.00	-40,558,000.00								
4.3.7 - EQUIPO DE OFICINA Y MUEBLES		14,000,000.00	-10,000,000.00	4,000,000.00					4,000,000.00	4,000,000.00	
TOTAL TESORO MUNICIPAL		76,381,816.50	-68,870,500.00	7,511,316.50					7,511,316.50	7,511,316.50	
TOTAL GESTION Y ADMINISTRACION DE FINANCIAS SOLIDARIAS		76,381,816.50	-68,870,500.00	7,511,316.50					7,511,316.50	7,511,316.50	
TOTAL SECRETARIA DE ECONOMIA SOCIAL Y SOLIDARIA		379,157,748.25	-285,119,684.15	94,038,064.10		25,696,222.16	16,600,456.16	15,367,970.56	68,341,841.94	77,437,607.94	1,232,485.60

Jurisdicción: 1.1.1.01.32.000 - SECRETARIA DE PLANIFICACION OPERATIVA

Categoría Programática:

01 - COORDINACION Y GESTION DE LA SEC. DE PLANIFICACION OPERATIVA



Municipalidad de La Matanza

ESTADO DE EJECUCIÓN DEL PRESUPUESTO DE GASTOS

Desde 01/01/2024 Hasta 30/12/2024

Presupuesto: 2024

Fuente de Financiamiento	Objeto del Gasto	Crédito Aprobado	Modificaciones	Crédito Vigente	Preventivo	Compromiso	Devengado	Pagado	Crédito Disponible	Crédito Vig. Devengado	Devengado no Pagado
Jurisdicción: 1.1.1.01.32.000 - SECRETARIA DE PLANIFICACION OPERATIVA											
1.1.0 - TESORO MUNICIPAL											
1.1.1.01 - PERSONAL SUPERIOR		4,949,812.80	5,285,638.74	10,235,451.54		10,135,450.68	10,135,450.68	10,135,450.68	100,000.86	100,000.86	
1.1.3.01 - ANTIGÜEDAD		742,472.00	937,544.10	1,680,016.10		1,580,015.89	1,580,015.89	1,580,015.89	100,000.21	100,000.21	
1.1.3.03 - RESPONSABILIDAD FUNCIONAL		1,707,686.00	1,810,120.31	3,517,806.31		3,417,805.59	3,417,805.59	3,417,805.59	100,000.72	100,000.72	
1.1.3.07 - PRESENTISMO Y PUNTUALIDAD		188,312.00	263,738.00	452,050.00		352,049.84	352,049.84	352,049.84	100,000.16	100,000.16	
1.1.4 - SUELDO ANUAL COMPLEMENTARIO		619,051.00	819,590.00	1,438,641.00		1,388,632.07	1,388,632.07	1,388,632.07	50,008.93	50,008.93	
1.1.6.01 - IPS APORTES		1,062,379.00	1,020,249.97	2,082,628.97		1,982,628.53	1,982,628.53	1,709,933.97	100,000.44	100,000.44	272,694.56
1.1.6.02 - LEY 23660		531,190.00	560,124.99	1,091,314.99		991,314.26	991,314.26	854,966.99	100,000.73	100,000.73	136,347.27
1.1.7.03 - LICENCIAS NO GOZADAS		238,098.00		238,098.00					238,098.00	238,098.00	
1.2.1.01 - PERSONAL TEMPORARIO		6,428,127.96	6,693,174.50	13,121,302.46		13,021,302.24	13,021,302.24	13,021,302.24	100,000.22	100,000.22	
1.2.3 - SUELDO ANUAL COMPLEMENTARIO		1,605,602.00		1,605,602.00		1,195,863.41	1,195,863.41	1,195,863.41	409,738.59	409,738.59	
1.2.5.01 - IPS APORTES		925,998.00	880,062.45	1,806,060.45		1,706,059.86	1,706,059.86	1,472,562.45	100,000.59	100,000.59	233,497.41
1.2.5.02 - LEY 23660		463,000.00	490,030.26	953,030.26		853,029.96	853,029.96	736,281.26	100,000.30	100,000.30	116,748.70
1.2.6.01 - BONIFICACIONES VARIAS			2,200,000.00	2,200,000.00		2,100,000.00	2,100,000.00	2,100,000.00	100,000.00	100,000.00	
1.2.6.03 - LICENCIAS NO GOZADAS		184,524.00		184,524.00					184,524.00	184,524.00	
1.5.1 - SEGUROS DE RIESGO DE TRABAJO		339,457.00	388,872.87	728,329.87		648,339.37	648,339.37	556,062.04	79,990.50	79,990.50	92,277.33
2.1.1 - ALIMENTOS PARA PERSONAS		255,000.00		255,000.00					255,000.00	255,000.00	
2.3.1 - PAPEL DE ESCRITORIO Y CARTÓN		685,996.80		685,996.80					685,996.80	685,996.80	
2.3.4 - PRODUCTOS DE PAPEL Y CARTÓN		165,460.00		165,460.00					165,460.00	165,460.00	
2.5.1 - COMPUESTOS QUÍMICOS		28,750.00		28,750.00					28,750.00	28,750.00	
2.5.4 - INSECTICIDAS, FUMIGANTES Y OTROS		7,743.75		7,743.75					7,743.75	7,743.75	
2.5.6 - COMBUSTIBLES Y LUBRICANTES		1,250,000.00	2,107,000.00	3,357,000.00		1,400,000.00	1,400,000.00	1,400,000.00	1,957,000.00	1,957,000.00	
2.5.8 - PRODUCTOS DE MATERIAL PLÁSTICO		1,107,000.00	-1,107,000.00								
2.9.1 - ELEMENTOS DE LIMPIEZA		16,075.00		16,075.00					16,075.00	16,075.00	



Municipalidad
de La Matanza

ESTADO DE EJECUCIÓN DEL PRESUPUESTO DE GASTOS

Desde 01/01/2024 Hasta 30/12/2024

Presupuesto: 2024

Fuente de Financiamiento	Objeto del Gasto	Crédito Aprobado	Modificaciones	Crédito Vigente	Preventivo	Compromiso	Devengado	Pagado	Crédito Disponible	Crédito Vig. Devengado	Devengado no Pagado
--------------------------	------------------	------------------	----------------	-----------------	------------	------------	-----------	--------	--------------------	------------------------	---------------------

Jurisdicción: 1.1.1.01.32.000 - SECRETARIA DE PLANIFICACION OPERATIVA

2.9.2 - UTILES DE ESCRITORIO, OFICINA Y ENSEÑANZA		853,698.07		853,698.07					853,698.07	853,698.07	
2.9.4 - UTENSILIOS DE COCINA Y COMEDOR		5,000.00		5,000.00					5,000.00	5,000.00	
3.2.9 - OTROS ALQUILERES Y DERECHOS		1,350,000.00		1,350,000.00					1,350,000.00	1,350,000.00	
3.3.3 - MANTENIMIENTO Y REPARACIÓN DE MAQUINARIA Y EQUIPO		209,970.00		209,970.00					209,970.00	209,970.00	
3.4.1 - ESTUDIOS, INVESTIGACIONES Y PROYECTOS DE FACTIBILIDAD		220,000.00		220,000.00					220,000.00	220,000.00	
3.4.5 - DE CAPACITACIÓN		3,300,000.00	-3,300,000.00								
3.5.3 - IMPRENTA, PUBLICACIONES Y REPRODUCCIONES		15,000.00		15,000.00					15,000.00	15,000.00	
3.6.2 - PROPAGANDA		200,000.00		200,000.00					200,000.00	200,000.00	
3.7.1 - PASAJES		340,000.00		340,000.00					340,000.00	340,000.00	
3.7.2.01 - VIATICOS		180,000.00		180,000.00					180,000.00	180,000.00	
3.7.2.02 - MOVILIDAD		427,500.00		427,500.00					427,500.00	427,500.00	
3.7.9 - OTROS PASAJES Y VIÁTICOS		240,000.00		240,000.00					240,000.00	240,000.00	
3.9.9 - OTROS SERVICIOS		8,000.00		8,000.00					8,000.00	8,000.00	
4.3.7 - EQUIPO DE OFICINA Y MUEBLES		80,500.00		80,500.00					80,500.00	80,500.00	
5.1.4 - AYUDAS SOCIALES A PERSONAS		2,000,000.00		2,000,000.00					2,000,000.00	2,000,000.00	
TOTAL TESORO MUNICIPAL		32,931,403.38	19,049,146.19	51,980,549.57		40,772,491.70	40,772,491.70	39,920,926.43	11,208,057.87	11,208,057.87	851,565.27
TOTAL COORDINACION Y GESTION DE LA SEC. DE PLANIFICACION OPERATIV		32,931,403.38	19,049,146.19	51,980,549.57		40,772,491.70	40,772,491.70	39,920,926.43	11,208,057.87	11,208,057.87	851,565.27
TOTAL SECRETARIA DE PLANIFICACION OPERATIVA		32,931,403.38	19,049,146.19	51,980,549.57		40,772,491.70	40,772,491.70	39,920,926.43	11,208,057.87	11,208,057.87	851,565.27

Jurisdicción: 1.1.1.01.33.000 - JUSTICIA MUNICIPAL DE FALTAS

Categoría Programática:

01.01 - JUZGADO MUNICIPAL DE FALTAS NRO 1



Municipalidad
de La Matanza

ESTADO DE EJECUCIÓN DEL PRESUPUESTO DE GASTOS

Desde 01/01/2024 Hasta 30/12/2024

Presupuesto: 2024

Fuente de Financiamiento	Objeto del Gasto	Crédito Aprobado	Modificaciones	Crédito Vigente	Preventivo	Compromiso	Devengado	Pagado	Crédito Disponible	Crédito Vig. Devengado	Devengado no Pagado
-----------------------------	------------------	---------------------	----------------	-----------------	------------	------------	-----------	--------	-----------------------	---------------------------	------------------------

Jurisdicción: 1.1.1.01.33.000 - JUSTICIA MUNICIPAL DE FALTAS

1.1.0 - TESORO MUNICIPAL

2.1.1 - ALIMENTOS PARA PERSONAS			3,872,000.00	3,872,000.00		1,872,000.00	1,116,000.00	1,006,000.00	2,000,000.00	2,756,000.00	110,000.00
2.2.2 - PRENDAS DE VESTIR			2,000,000.00	2,000,000.00					2,000,000.00	2,000,000.00	
2.3.1 - PAPEL DE ESCRITORIO Y CARTÓN			6,500,000.00	6,500,000.00		3,457,500.00	3,457,500.00	3,457,500.00	3,042,500.00	3,042,500.00	
2.3.4 - PRODUCTOS DE PAPEL Y CARTÓN			5,000,000.00	5,000,000.00		45,100.00	45,100.00	45,100.00	4,954,900.00	4,954,900.00	
2.3.5 - LIBROS, REVISTAS Y PERIÓDICOS			12,000.00	12,000.00		10,300.00	10,300.00	10,300.00	1,700.00	1,700.00	
2.5.5 - TINTAS, PINTURAS Y COLORANTES			2,000,000.00	2,000,000.00					2,000,000.00	2,000,000.00	
2.5.6 - COMBUSTIBLES Y LUBRICANTES			4,500,000.00	4,500,000.00		3,100,000.00	3,100,000.00	3,100,000.00	1,400,000.00	1,400,000.00	
2.5.8 - PRODUCTOS DE MATERIAL PLÁSTICO			92,000.00	92,000.00		85,671.86	85,671.86	85,671.86	6,328.14	6,328.14	
2.7.5 - HERRAMIENTAS MENORES			6,000.00	6,000.00		2,700.00	2,700.00	2,700.00	3,300.00	3,300.00	
2.7.9 - OTROS PRODUCTOS METÁLICOS			40,000.00	40,000.00		34,347.00	34,347.00	34,347.00	5,653.00	5,653.00	
2.9.1 - ELEMENTOS DE LIMPIEZA			1,000,000.00	1,000,000.00					1,000,000.00	1,000,000.00	
2.9.2 - UTILES DE ESCRITORIO, OFICINA Y ENSEÑANZA			3,000,000.00	3,000,000.00		261,562.85	261,562.85	261,562.85	2,738,437.15	2,738,437.15	
2.9.3 - UTILES Y MATERIALES ELÉCTRICOS			60,000.00	60,000.00		55,818.08	55,818.08	55,818.08	4,181.92	4,181.92	
3.2.3 - ALQUILER DE EQUIPOS DE COMPUTACIÓN			1,000,000.00	1,000,000.00					1,000,000.00	1,000,000.00	
3.3.3 - MANTENIMIENTO Y REPARACIÓN DE MAQUINARIA Y EQUIPO			1,000,000.00	1,000,000.00					1,000,000.00	1,000,000.00	
3.3.7 - LIMPIEZA, ASEO Y FUMIGACIÓN			4,000,000.00	4,000,000.00					4,000,000.00	4,000,000.00	
3.3.9 - OTROS MANTENIMIENTO, REPARACIÓN Y LIMPIEZA			2,500,000.00	2,500,000.00		56,800.00	56,800.00	56,800.00	2,443,200.00	2,443,200.00	
3.5.2 - ALMACENAMIENTO			4,650,000.00	4,650,000.00					4,650,000.00	4,650,000.00	
3.9.9 - OTROS SERVICIOS			100,000.00	100,000.00		14,500.00	14,500.00	14,500.00	85,500.00	85,500.00	
4.3.6 - EQUIPO PARA COMPUTACIÓN			2,000,000.00	2,000,000.00					2,000,000.00	2,000,000.00	
4.3.7 - EQUIPO DE OFICINA Y MUEBLES			6,000,000.00	6,000,000.00					6,000,000.00	6,000,000.00	
TOTAL TESORO MUNICIPAL			49,332,000.00	49,332,000.00		8,996,299.79	8,240,299.79	8,130,299.79	40,335,700.21	41,091,700.21	110,000.00



Municipalidad
de La Matanza

ESTADO DE EJECUCIÓN DEL PRESUPUESTO DE GASTOS

Desde 01/01/2024 Hasta 30/12/2024

Presupuesto: 2024

Fuente de Financiamiento	Objeto del Gasto	Crédito Aprobado	Modificaciones	Crédito Vigente	Preventivo	Compromiso	Devengado	Pagado	Crédito Disponible	Crédito Vig. Devengado	Devengado no Pagado
--------------------------	------------------	------------------	----------------	-----------------	------------	------------	-----------	--------	--------------------	------------------------	---------------------

Jurisdicción: 1.1.1.01.33.000 - JUSTICIA MUNICIPAL DE FALTAS

TOTAL JUZGADO MUNICIPAL DE FALTAS NRO 1	49,332,000.00	49,332,000.00				8,996,299.79	8,240,299.79	8,130,299.79	40,335,700.21	41,091,700.21	110,000.00
--	---------------	---------------	--	--	--	--------------	--------------	--------------	---------------	---------------	------------

Categoría Programática:

01.02 - JUZGADO MUNICIPAL DE FALTAS NRO 2

1.1.0 - TESORO MUNICIPAL

2.1.1 - ALIMENTOS PARA PERSONAS	3,872,000.00	3,872,000.00				1,872,000.00	1,116,000.00	1,006,000.00	2,000,000.00	2,756,000.00	110,000.00
2.2.2 - PRENDAS DE VESTIR	2,000,000.00	2,000,000.00							2,000,000.00	2,000,000.00	
2.3.1 - PAPEL DE ESCRITORIO Y CARTÓN	6,500,000.00	6,500,000.00							6,500,000.00	6,500,000.00	
2.3.4 - PRODUCTOS DE PAPEL Y CARTÓN	5,000,000.00	5,000,000.00							5,000,000.00	5,000,000.00	
2.3.5 - LIBROS, REVISTAS Y PERIÓDICOS	100,000.00	100,000.00				9,400.00	9,400.00	9,400.00	90,600.00	90,600.00	
2.5.6 - COMBUSTIBLES Y LUBRICANTES	6,500,000.00	6,500,000.00				4,320,000.00	4,320,000.00	4,320,000.00	2,180,000.00	2,180,000.00	
2.7.9 - OTROS PRODUCTOS METÁLICOS	295,000.00	295,000.00				87,000.00	87,000.00	87,000.00	208,000.00	208,000.00	
2.9.1 - ELEMENTOS DE LIMPIEZA	2,500,000.00	2,500,000.00							2,500,000.00	2,500,000.00	
2.9.2 - UTILES DE ESCRITORIO, OFICINA Y ENSEÑANZA	2,340,074.34	2,340,074.34				340,074.34	340,074.34	340,074.34	2,000,000.00	2,000,000.00	
2.9.3 - UTILES Y MATERIALES ELÉCTRICOS	220,000.00	220,000.00				176,368.18	176,368.18	176,368.18	43,631.82	43,631.82	
2.9.6 - REPUESTOS Y ACCESORIOS	80,000.00	80,000.00				77,157.48	77,157.48	77,157.48	2,842.52	2,842.52	
3.2.3 - ALQUILER DE EQUIPOS DE COMPUTACIÓN	2,149,900.00	2,149,900.00				1,149,900.00	919,920.00	689,940.00	1,000,000.00	1,229,980.00	229,980.00
3.2.4 - ALQUILER DE FOTOCOPIADORAS	1,700,000.00	1,700,000.00							1,700,000.00	1,700,000.00	
3.3.3 - MANTENIMIENTO Y REPARACIÓN DE MAQUINARIA Y EQUIPO	3,629,447.00	3,629,447.00				1,629,447.00	1,102,047.00	838,347.00	2,000,000.00	2,527,400.00	263,700.00
3.3.7 - LIMPIEZA, ASEO Y FUMIGACIÓN	2,000,000.00	2,000,000.00							2,000,000.00	2,000,000.00	
3.3.9 - OTROS MANTENIMIENTO, REPARACIÓN Y LIMPIEZA	2,500,001.00	2,500,001.00							2,500,001.00	2,500,001.00	
3.5.2 - ALMACENAMIENTO	2,005,001.00	2,005,001.00							2,005,001.00	2,005,001.00	
3.8.4 - MULTAS, RECARGOS Y GASTOS JUDICIALES	200,000.00	200,000.00				121,140.00	121,140.00		78,860.00	78,860.00	121,140.00
3.9.9 - OTROS SERVICIOS											
4.3.6 - EQUIPO PARA COMPUTACIÓN	2,000,001.00	2,000,001.00							2,000,001.00	2,000,001.00	



Municipalidad
de La Matanza

ESTADO DE EJECUCIÓN DEL PRESUPUESTO DE GASTOS

Desde 01/01/2024 Hasta 30/12/2024

Presupuesto: 2024

Fuente de Financiamiento	Objeto del Gasto	Crédito Aprobado	Modificaciones	Crédito Vigente	Preventivo	Compromiso	Devengado	Pagado	Crédito Disponible	Crédito Vig. Devengado	Devengado no Pagado
--------------------------	------------------	------------------	----------------	-----------------	------------	------------	-----------	--------	--------------------	------------------------	---------------------

Jurisdicción: 1.1.1.01.33.000 - JUSTICIA MUNICIPAL DE FALTAS

4.3.7 - EQUIPO DE OFICINA Y MUEBLES			5,000,000.00	5,000,000.00					5,000,000.00	5,000,000.00	
TOTAL TESORO MUNICIPAL			50,591,424.34	50,591,424.34		9,782,487.00	8,269,107.00	7,544,287.00	40,808,937.34	42,322,317.34	724,820.00
TOTAL JUZGADO MUNICIPAL DE FALTAS NRO 2			50,591,424.34	50,591,424.34		9,782,487.00	8,269,107.00	7,544,287.00	40,808,937.34	42,322,317.34	724,820.00

Categoría Programática:

01.03 - JUZGADO MUNICIPAL DE FALTAS NRO 3

1.1.0 - TESORO MUNICIPAL

2.1.1 - ALIMENTOS PARA PERSONAS			2,000,000.00	2,000,000.00		608,000.00			1,392,000.00	2,000,000.00	
2.2.2 - PRENDAS DE VESTIR			1,000,000.00	1,000,000.00					1,000,000.00	1,000,000.00	
2.3.1 - PAPEL DE ESCRITORIO Y CARTÓN			2,500,000.00	2,500,000.00		445,940.00	445,940.00		2,054,060.00	2,054,060.00	445,940.00
2.3.4 - PRODUCTOS DE PAPEL Y CARTÓN			2,000,000.00	2,000,000.00		3,000.00	3,000.00	3,000.00	1,997,000.00	1,997,000.00	
2.3.5 - LIBROS, REVISTAS Y PERIÓDICOS			400,000.00	400,000.00		62,277.70	62,277.70	62,277.70	337,722.30	337,722.30	
2.5.5 - TINTAS, PINTURAS Y COLORANTES			100,000.00	100,000.00		75,000.00	75,000.00	75,000.00	25,000.00	25,000.00	
2.5.6 - COMBUSTIBLES Y LUBRICANTES			3,500,000.00	3,500,000.00		2,835,000.00	2,835,000.00	2,835,000.00	665,000.00	665,000.00	
2.7.2 - PRODUCTOS NO FERROSOS			100,000.00	100,000.00		5,000.00	5,000.00	5,000.00	95,000.00	95,000.00	
2.9.1 - ELEMENTOS DE LIMPIEZA			1,500,000.00	1,500,000.00					1,500,000.00	1,500,000.00	
2.9.2 - UTILES DE ESCRITORIO, OFICINA Y ENSEÑANZA			2,500,000.00	2,500,000.00		356,990.99	356,990.99	356,990.99	2,143,009.01	2,143,009.01	
3.2.3 - ALQUILER DE EQUIPOS DE COMPUTACIÓN			4,000,000.00	4,000,000.00		1,149,900.00	919,920.00	459,960.00	2,850,100.00	3,080,080.00	459,960.00
3.2.4 - ALQUILER DE FOTOCOPIADORAS			3,500,000.00	3,500,000.00					3,500,000.00	3,500,000.00	
3.3.3 - MANTENIMIENTO Y REPARACIÓN DE MAQUINARIA Y EQUIPO			2,000,000.00	2,000,000.00					2,000,000.00	2,000,000.00	
3.3.7 - LIMPIEZA, ASEO Y FUMIGACIÓN			1,000,000.00	1,000,000.00					1,000,000.00	1,000,000.00	
3.3.9 - OTROS MANTENIMIENTO, REPARACIÓN Y LIMPIEZA			500,000.00	500,000.00		28,400.00			471,600.00	500,000.00	
3.5.2 - ALMACENAMIENTO			800,000.00	800,000.00					800,000.00	800,000.00	
3.9.9 - OTROS SERVICIOS			1,500,000.00	1,500,000.00					1,500,000.00	1,500,000.00	



Municipalidad
de La Matanza

ESTADO DE EJECUCIÓN DEL PRESUPUESTO DE GASTOS

Desde 01/01/2024 Hasta 30/12/2024

Presupuesto: 2024

Fuente de Financiamiento	Objeto del Gasto	Crédito Aprobado	Modificaciones	Crédito Vigente	Preventivo	Compromiso	Devengado	Pagado	Crédito Disponible	Crédito Vig. Devengado	Devengado no Pagado
--------------------------	------------------	------------------	----------------	-----------------	------------	------------	-----------	--------	--------------------	------------------------	---------------------

Jurisdicción: 1.1.1.01.33.000 - JUSTICIA MUNICIPAL DE FALTAS

4.3.6 - EQUIPO PARA COMPUTACIÓN			500,000.00	500,000.00					500,000.00	500,000.00	
4.3.7 - EQUIPO DE OFICINA Y MUEBLES			1,700,000.00	1,700,000.00		1,616,174.00	1,616,174.00		83,826.00	83,826.00	1,616,174.00
TOTAL TESORO MUNICIPAL			31,100,000.00	31,100,000.00		7,185,682.69	6,319,302.69	3,797,228.69	23,914,317.31	24,780,697.31	2,522,074.00
TOTAL JUZGADO MUNICIPAL DE FALTAS NRO 3			31,100,000.00	31,100,000.00		7,185,682.69	6,319,302.69	3,797,228.69	23,914,317.31	24,780,697.31	2,522,074.00

Categoría Programática:

01.04 - JUZGADO MUNICIPAL DE FALTAS NRO 4

1.1.0 - TESORO MUNICIPAL

2.1.1 - ALIMENTOS PARA PERSONAS			1,500,000.00	1,500,000.00		872,000.00	543,400.00	543,400.00	628,000.00	956,600.00	
2.2.2 - PRENDAS DE VESTIR			900,000.00	900,000.00					900,000.00	900,000.00	
2.3.1 - PAPEL DE ESCRITORIO Y CARTÓN			2,000,000.00	2,000,000.00		467,080.20	467,080.20	467,080.20	1,532,919.80	1,532,919.80	
2.3.4 - PRODUCTOS DE PAPEL Y CARTÓN			1,500,000.00	1,500,000.00					1,500,000.00	1,500,000.00	
2.3.5 - LIBROS, REVISTAS Y PERIÓDICOS			500,000.00	500,000.00		139,500.00	139,500.00	139,500.00	360,500.00	360,500.00	
2.5.5 - TINTAS, PINTURAS Y COLORANTES			100,000.00	100,000.00		57,000.00	57,000.00	57,000.00	43,000.00	43,000.00	
2.5.6 - COMBUSTIBLES Y LUBRICANTES			4,500,000.00	4,500,000.00		3,170,000.00	3,170,000.00	3,170,000.00	1,330,000.00	1,330,000.00	
2.5.8 - PRODUCTOS DE MATERIAL PLÁSTICO			500,000.00	500,000.00		188,010.00	188,010.00	188,010.00	311,990.00	311,990.00	
2.7.2 - PRODUCTOS NO FERROSOS			100,000.00	100,000.00		8,000.00	8,000.00	8,000.00	92,000.00	92,000.00	
2.7.9 - OTROS PRODUCTOS METÁLICOS			100,000.00	100,000.00		15,000.00	15,000.00	15,000.00	85,000.00	85,000.00	
2.9.1 - ELEMENTOS DE LIMPIEZA			2,500,000.00	2,500,000.00					2,500,000.00	2,500,000.00	
2.9.2 - ÚTILES DE ESCRITORIO, OFICINA Y ENSEÑANZA			2,500,000.00	2,500,000.00		328,013.40	328,013.40	328,013.40	2,171,986.60	2,171,986.60	
3.2.3 - ALQUILER DE EQUIPOS DE COMPUTACIÓN			3,000,000.00	3,000,000.00		574,950.00	459,960.00	229,980.00	2,425,050.00	2,540,040.00	229,980.00
3.2.4 - ALQUILER DE FOTOCOPIADORAS			3,500,000.00	3,500,000.00		574,950.00	459,960.00	459,960.00	2,925,050.00	3,040,040.00	
3.3.3 - MANTENIMIENTO Y REPARACIÓN DE MAQUINARIA Y EQUIPO			2,000,000.00	2,000,000.00					2,000,000.00	2,000,000.00	
3.3.7 - LIMPIEZA, ASEO Y FUMIGACIÓN			1,000,000.00	1,000,000.00					1,000,000.00	1,000,000.00	



Municipalidad
de La Matanza

ESTADO DE EJECUCIÓN DEL PRESUPUESTO DE GASTOS

Desde 01/01/2024 Hasta 30/12/2024

Presupuesto: 2024

Fuente de Financiamiento	Objeto del Gasto	Crédito Aprobado	Modificaciones	Crédito Vigente	Preventivo	Compromiso	Devengado	Pagado	Crédito Disponible	Crédito Vig. Devengado	Devengado no Pagado
--------------------------	------------------	------------------	----------------	-----------------	------------	------------	-----------	--------	--------------------	------------------------	---------------------

Jurisdicción: 1.1.1.01.33.000 - JUSTICIA MUNICIPAL DE FALTAS

3.3.9 - OTROS MANTENIMIENTO, REPARACIÓN Y LIMPIEZA			500,000.00	500,000.00		28,400.00	28,400.00	28,400.00	471,600.00	471,600.00	
3.5.2 - ALMACENAMIENTO			800,000.00	800,000.00					800,000.00	800,000.00	
3.9.9 - OTROS SERVICIOS			1,500,000.00	1,500,000.00					1,500,000.00	1,500,000.00	
4.3.6 - EQUIPO PARA COMPUTACIÓN			500,000.00	500,000.00					500,000.00	500,000.00	
4.3.7 - EQUIPO DE OFICINA Y MUEBLES			2,000,000.00	2,000,000.00		1,456,350.00	1,456,350.00		543,650.00	543,650.00	1,456,350.00
TOTAL TESORO MUNICIPAL			31,500,000.00	31,500,000.00		7,879,253.60	7,320,673.60	5,634,343.60	23,620,746.40	24,179,326.40	1,686,330.00
TOTAL JUZGADO MUNICIPAL DE FALTAS NRO 4			31,500,000.00	31,500,000.00		7,879,253.60	7,320,673.60	5,634,343.60	23,620,746.40	24,179,326.40	1,686,330.00

Categoría Programática:

01.05 - COORDINACION Y GESTION JUZGADOS DE FALTAS

1.1.0 - TESORO MUNICIPAL

2.1.1 - ALIMENTOS PARA PERSONAS			2,000,000.00	2,000,000.00		784,800.00	616,800.00	435,800.00	1,215,200.00	1,383,200.00	181,000.00
2.2.2 - PRENDAS DE VESTIR			870,550.00	870,550.00					870,550.00	870,550.00	
2.3.1 - PAPEL DE ESCRITORIO Y CARTÓN			2,500,000.00	2,500,000.00					2,500,000.00	2,500,000.00	
2.3.4 - PRODUCTOS DE PAPEL Y CARTÓN			3,702,000.00	3,702,000.00		702,000.00			3,000,000.00	3,702,000.00	
2.3.5 - LIBROS, REVISTAS Y PERIÓDICOS			50,000.00	50,000.00		29,100.00	29,100.00	29,100.00	20,900.00	20,900.00	
2.5.4 - INSECTICIDAS, FUMIGANTES Y OTROS			69,750.00	69,750.00		55,150.00	55,150.00	55,150.00	14,600.00	14,600.00	
2.5.6 - COMBUSTIBLES Y LUBRICANTES			5,500,000.00	5,500,000.00		4,500,000.00	4,500,000.00	4,500,000.00	1,000,000.00	1,000,000.00	
2.9.1 - ELEMENTOS DE LIMPIEZA			2,500,000.00	2,500,000.00		42,650.00	42,650.00	42,650.00	2,457,350.00	2,457,350.00	
2.9.2 - UTILES DE ESCRITORIO, OFICINA Y ENSEÑANZA			3,000,000.00	3,000,000.00		313,400.00	313,400.00	313,400.00	2,686,600.00	2,686,600.00	
2.9.3 - UTILES Y MATERIALES ELÉCTRICOS			6,000.00	6,000.00		6,000.00	6,000.00	6,000.00			
2.9.4 - UTENSILIOS DE COCINA Y COMEDOR			3,700.00	3,700.00		3,700.00	3,700.00	3,700.00			
3.1.5 - CORREOS Y TELÉGRAFO											
3.2.3 - ALQUILER DE EQUIPOS DE COMPUTACIÓN			4,000,000.00	4,000,000.00		655,940.00	344,970.00	344,970.00	3,344,060.00	3,655,030.00	



Municipalidad
de La Matanza

ESTADO DE EJECUCIÓN DEL PRESUPUESTO DE GASTOS

Desde 01/01/2024 Hasta 30/12/2024

Presupuesto: 2024

Fuente de Financiamiento	Objeto del Gasto	Crédito Aprobado	Modificaciones	Crédito Vigente	Preventivo	Compromiso	Devengado	Pagado	Crédito Disponible	Crédito Vig. Devengado	Devengado no Pagado
--------------------------	------------------	------------------	----------------	-----------------	------------	------------	-----------	--------	--------------------	------------------------	---------------------

Jurisdicción: 1.1.1.01.33.000 - JUSTICIA MUNICIPAL DE FALTAS

3.2.4 - ALQUILER DE FOTOCOPIADORAS			3,500,000.00	3,500,000.00		1,311,880.00	1,034,910.00	344,970.00	2,188,120.00	2,465,090.00	689,940.00
3.3.3 - MANTENIMIENTO Y REPARACIÓN DE MAQUINARIA Y EQUIPO			2,000,000.00	2,000,000.00		587,964.00	293,982.00		1,412,036.00	1,706,018.00	293,982.00
3.3.7 - LIMPIEZA, ASEO Y FUMIGACIÓN			1,500,000.00	1,500,000.00					1,500,000.00	1,500,000.00	
3.3.9 - OTROS MANTENIMIENTO, REPARACIÓN Y LIMPIEZA			2,000,000.00	2,000,000.00		29,400.00	29,400.00		1,970,600.00	1,970,600.00	29,400.00
3.5.2 - ALMACENAMIENTO			3,500,000.00	3,500,000.00		1,968,755.00	1,968,755.00	1,968,755.00	1,531,245.00	1,531,245.00	
3.9.9 - OTROS SERVICIOS			300,000.00	300,000.00		264,200.00	28,307.00	28,307.00	35,800.00	271,693.00	
4.3.6 - EQUIPO PARA COMPUTACIÓN			500,000.00	500,000.00					500,000.00	500,000.00	
4.3.7 - EQUIPO DE OFICINA Y MUEBLES			1,850,000.00	1,850,000.00					1,850,000.00	1,850,000.00	
4.4.1 - EQUIPOS DE SEGURIDAD			150,000.00	150,000.00		139,700.00	139,700.00		10,300.00	10,300.00	139,700.00
TOTAL TESORO MUNICIPAL			39,502,000.00	39,502,000.00		11,394,639.00	9,406,824.00	8,072,802.00	28,107,361.00	30,095,176.00	1,334,022.00
TOTAL COORDINACION Y GESTION JUZGADOS DE FALTAS			39,502,000.00	39,502,000.00		11,394,639.00	9,406,824.00	8,072,802.00	28,107,361.00	30,095,176.00	1,334,022.00
TOTAL JUSTICIA MUNICIPAL DE FALTAS			202,025,424.34	202,025,424.34		45,238,362.08	39,556,207.08	33,178,961.08	156,787,062.26	162,469,217.26	6,377,246.00

Jurisdicción: 1.1.1.02.00.000 - HONORABLE CONCEJO DELIBERANTE

Categoría Programática:

01 - COORDINACION Y GESTION DEL H.C.D.

1.1.0 - TESORO MUNICIPAL

1.1.1.01 - PERSONAL SUPERIOR	9,899,625.60	10,570,165.00	20,469,790.60	20,369,790.60	20,369,790.60	20,369,790.60	20,369,790.60	100,000.00	100,000.00	
1.1.1.02 - PERSONAL JERARQUICO	98,473,086.84		98,473,086.84	77,856,095.28	77,856,095.28	77,856,095.28	77,856,095.28	20,616,991.56	20,616,991.56	
1.1.1.05 - PERSONAL TECNICO	856,473.96	2,838,205.00	3,694,678.96	3,594,678.04	3,594,678.04	3,594,678.04	3,594,678.04	100,000.92	100,000.92	
1.1.1.06 - PERSONAL ADMINISTRATIVO	19,326,104.64	39,042,877.00	58,368,981.64	58,268,981.13	58,268,981.13	58,268,981.13	58,268,981.13	100,000.51	100,000.51	
1.1.1.07 - PERSONAL DE SERVICIO	5,810,927.16	6,359,154.00	12,170,081.16	12,070,080.31	12,070,080.31	12,070,080.31	12,070,080.31	100,000.85	100,000.85	



Municipalidad
de La Matanza

ESTADO DE EJECUCIÓN DEL PRESUPUESTO DE GASTOS

Desde 01/01/2024 Hasta 30/12/2024

Presupuesto: 2024

Fuente de Financiamiento	Objeto del Gasto	Crédito Aprobado	Modificaciones	Crédito Vigente	Preventivo	Compromiso	Devengado	Pagado	Crédito Disponible	Crédito Vig. Devengado	Devengado no Pagado
Jurisdicción: 1.1.1.02.00.000 - HONORABLE CONCEJO DELIBERANTE											
1.1.1.15 - PLANTA POLITICA		470,833,001.40	506,285,739.58	977,118,740.98		977,071,516.39	977,071,516.39	977,071,516.39	47,224.59	47,224.59	
1.1.1.16 - DIETA CONCEJALES		4,825,996.92	215,499,135.10	220,325,132.02		220,225,131.08	220,225,131.08	220,225,131.08	100,000.94	100,000.94	
1.1.3.01 - ANTIGÜEDAD			153,268,518.62	153,268,518.62		153,174,293.01	153,174,293.01	153,174,293.01	94,225.61	94,225.61	
1.1.3.03 - RESPONSABILIDAD FUNCIONAL			45,169,568.00	45,169,568.00		45,069,567.57	45,069,567.57	45,069,567.57	100,000.43	100,000.43	
1.1.3.07 - PRESENTISMO Y PUNTUALIDAD			12,560,294.00	12,560,294.00		12,460,293.45	12,460,293.45	12,460,293.45	100,000.55	100,000.55	
1.1.4 - SUELDO ANUAL COMPLEMENTARIO			151,799,821.15	151,799,821.15		151,755,310.27	151,755,310.27	151,755,310.27	44,510.88	44,510.88	
1.1.6.01 - IPS APORTES			352,776,775.00	352,776,775.00		352,676,774.66	352,676,774.66	304,739,347.90	100,000.34	100,000.34	47,937,426.76
1.1.6.02 - LEY 23660			176,146,519.00	176,146,519.00		176,046,518.83	176,046,518.83	152,117,751.24	100,000.17	100,000.17	23,928,767.59
1.1.7.01 - BONIFICACIONES VARIAS			98,937,602.58	98,937,602.58		98,883,741.89	98,883,741.89	98,883,741.89	53,860.69	53,860.69	
1.1.7.02 - BONIFICACION ESPECIAL NO REMUNERATIVA			1,439,389,220.66	1,439,389,220.66		1,439,366,265.69	1,439,366,265.69	1,439,366,265.69	22,954.97	22,954.97	
1.1.7.03 - LICENCIAS NO GOZADAS			1,715,209.82	1,715,209.82		1,612,131.60	1,612,131.60	1,612,131.60	103,078.22	103,078.22	
1.1.7.08 - NOTIFICADORES			69,084,245.31	69,084,245.31		15,171,588.73	15,171,588.73	15,171,588.73	53,912,656.58	53,912,656.58	
1.3.1.01 - HORAS SUPLEMENTARIAS			47,189,039.00	47,189,039.00		47,089,038.36	47,089,038.36	47,089,038.36	100,000.64	100,000.64	
1.4 - ASIGNACIONES FAMILIARES			91,047,216.00	91,047,216.00		90,947,216.00	90,947,216.00	90,947,216.00	100,000.00	100,000.00	
1.5.1 - SEGUROS DE RIESGO DE TRABAJO			62,836,957.00	62,836,957.00		62,736,956.84	62,736,956.84	53,790,795.55	100,000.16	100,000.16	8,946,161.29
2.1.1 - ALIMENTOS PARA PERSONAS		24,052,357.58	-5,590,682.10	18,461,675.48		11,565,096.02	10,490,096.02	9,423,329.22	6,896,579.46	7,971,579.46	1,066,766.80
2.2.2 - PRENDAS DE VESTIR		21,427,306.50	-21,100,000.00	327,306.50					327,306.50	327,306.50	
2.3.1 - PAPEL DE ESCRITORIO Y CARTÓN		198,400,000.00	-158,359,350.00	40,040,650.00		31,694,950.00	31,694,950.00	31,694,950.00	8,345,700.00	8,345,700.00	
2.3.4 - PRODUCTOS DE PAPEL Y CARTÓN		7,480,000.00	5,771,882.40	13,251,882.40		8,334,852.40	7,998,652.40	7,998,652.40	4,917,030.00	5,253,230.00	
2.3.5 - LIBROS, REVISTAS Y PERIÓDICOS		4,026,000.00	5,912,700.00	9,938,700.00		6,933,600.00	5,635,200.00	5,635,200.00	3,005,100.00	4,303,500.00	
2.4.3 - ARTÍCULOS DE CAUCHO			200,000.00	200,000.00		156,400.00	156,400.00	156,400.00	43,600.00	43,600.00	
2.5.1 - COMPUESTOS QUÍMICOS			200,000.00	200,000.00		114,807.40	114,807.40	114,807.40	85,192.60	85,192.60	
2.5.2 - PRODUCTOS FARMACÉUTICOS Y MEDICINALES		3,906,000.00	-1,000,000.00	2,906,000.00					2,906,000.00	2,906,000.00	
2.5.4 - INSECTICIDAS, FUMIGANTES Y OTROS		780,000.00	1.00	780,001.00		434,390.00	434,390.00	434,390.00	345,611.00	345,611.00	
2.5.5 - TINTAS, PINTURAS Y COLORANTES		11,062,000.00	-3,958,719.65	7,103,280.35		5,103,280.35	5,103,280.35	5,103,280.35	2,000,000.00	2,000,000.00	



Municipalidad de La Matanza

ESTADO DE EJECUCIÓN DEL PRESUPUESTO DE GASTOS

Desde 01/01/2024 Hasta 30/12/2024

Presupuesto: 2024

Fuente de Financiamiento	Objeto del Gasto	Crédito Aprobado	Modificaciones	Crédito Vigente	Preventivo	Compromiso	Devengado	Pagado	Crédito Disponible	Crédito Vig. Devengado	Devengado no Pagado
Jurisdicción: 1.1.1.02.00.000 - HONORABLE CONCEJO DELIBERANTE											
2.5.6 - COMBUSTIBLES Y LUBRICANTES		36,000,000.00	48,800,000.00	84,800,000.00		83,189,394.50	83,189,394.50	83,189,394.50	1,610,605.50	1,610,605.50	
2.5.8 - PRODUCTOS DE MATERIAL PLÁSTICO			11,630,000.00	11,630,000.00		3,838,332.05	3,838,332.05	3,838,332.05	7,791,667.95	7,791,667.95	
2.5.9 - OTROS PRODUCTOS QUÍMICOS, COMBUSTIBLES Y LUBRICANTES			200,000.00	200,000.00		8,325.70	8,325.70	8,325.70	191,674.30	191,674.30	
2.6.5 - CEMENTO, CAL Y YESO		1,178,000.00		1,178,000.00		4,043.55	4,043.55	4,043.55	1,173,956.45	1,173,956.45	
2.6.9 - OTROS PRODUCTOS DE MINERALES NO METÁLICOS		866,320.00		866,320.00					866,320.00	866,320.00	
2.7.1 - PRODUCTOS FERROSOS		210,000.00	60,000.00	270,000.00		213,502.40	213,502.40	213,502.40	56,497.60	56,497.60	
2.7.2 - PRODUCTOS NO FERROSOS			10,000.00	10,000.00		1,575.00	1,575.00	1,575.00	8,425.00	8,425.00	
2.7.4 - ESTRUCTURAS METÁLICAS ACABADAS		10,746,000.00	-2,340,000.00	8,406,000.00					8,406,000.00	8,406,000.00	
2.7.5 - HERRAMIENTAS MENORES		6,207,511.90		6,207,511.90		92,834.11	92,834.11	92,834.11	6,114,677.79	6,114,677.79	
2.7.9 - OTROS PRODUCTOS METÁLICOS		2,050,000.00		2,050,000.00		79,372.25	79,372.25	79,372.25	1,970,627.75	1,970,627.75	
2.8.4 - PIEDRA, ARCILLA Y ARENA		1,725,380.00		1,725,380.00					1,725,380.00	1,725,380.00	
2.9.1 - ELEMENTOS DE LIMPIEZA		51,760,000.00	-44,399,999.00	7,360,001.00		7,006,500.00	7,006,500.00	7,006,500.00	353,501.00	353,501.00	
2.9.2 - UTILES DE ESCRITORIO, OFICINA Y ENSEÑANZA		67,383,481.00	-26,861,050.00	40,522,431.00		40,371,365.75	40,371,365.75	40,371,365.75	151,065.25	151,065.25	
2.9.3 - UTILES Y MATERIALES ELÉCTRICOS		40,350,000.00	-30,000,000.00	10,350,000.00		3,171,742.05	3,171,742.05	3,171,742.05	7,178,257.95	7,178,257.95	
2.9.4 - UTENSILIOS DE COCINA Y COMEDOR		2,554,288.00	30,000,000.00	32,554,288.00		26,262,740.00	26,262,740.00	26,262,740.00	6,291,548.00	6,291,548.00	
2.9.5 - UTILES MENORES MÉDICOS, QUIRÚRGICO Y DE LABORATORIO			3,000,000.00	3,000,000.00					3,000,000.00	3,000,000.00	
2.9.6 - REPUESTOS Y ACCESORIOS		24,000,000.00	1,400,000.00	25,400,000.00		25,352,177.30	25,352,177.30	25,352,177.30	47,822.70	47,822.70	
2.9.9 - OTROS BIENES DE CONSUMO		1,052,000.00		1,052,000.00		109,353.20	109,353.20	109,353.20	942,646.80	942,646.80	
3.1.1 - ENERGÍA ELÉCTRICA		36,000,000.00	147,291.92	36,147,291.92		30,101,131.38	29,953,839.46	24,448,132.86	6,046,160.54	6,193,452.46	5,505,706.60
3.1.2 - AGUA		21,600,000.00		21,600,000.00		3,675,276.00	3,675,276.00	2,681,643.83	17,924,724.00	17,924,724.00	993,632.17
3.1.3 - GAS		12,000,000.00	178,063.54	12,178,063.54		504,969.98	323,054.81	323,054.81	11,673,093.56	11,855,008.73	
3.1.4 - TELÉFONOS, TELEX Y TELEFAX		30,000,000.00	-18,588,078.54	11,411,921.46		514,897.69			10,897,023.77	11,411,921.46	
3.1.5 - CORREOS Y TELÉGRAFO		1,800,000.00	5,954,649.00	7,754,649.00		3,956,003.50	98,560.00	98,560.00	3,798,645.50	7,656,089.00	
3.2.1 - ALQUILER DE EDIFICIOS Y LOCALES		30,000,000.00	37,355,789.15	67,355,789.15		67,355,789.05	67,343,946.20	66,880,024.02	0.10	11,842.95	463,922.18
3.2.2 - ALQUILER DE MAQUINARIA, EQUIPO Y MEDIOS DE TRANSPORTE			1,150,000.00	1,150,000.00		1,150,000.00	1,150,000.00	1,150,000.00			




Municipalidad
de La Matanza

ESTADO DE EJECUCIÓN DEL PRESUPUESTO DE GASTOS

Desde 01/01/2024 Hasta 30/12/2024

Presupuesto: 2024

Fuente de Financiamiento	Objeto del Gasto	Crédito Aprobado	Modificaciones	Crédito Vigente	Preventivo	Compromiso	Devengado	Pagado	Crédito Disponible	Crédito Vig. Devengado	Devengado no Pagado
Jurisdicción: 1.1.1.02.00.000 - HONORABLE CONCEJO DELIBERANTE											
	3.2.4 - ALQUILER DE FOTOCOPIADORAS	21,600,000.00	-6,936,640.00	14,663,360.00		14,663,360.00	12,217,440.00	11,267,450.00		2,445,920.00	949,990.00
	3.2.9 - OTROS ALQUILERES Y DERECHOS	231,392,000.00	-209,544,400.00	21,847,600.00		21,847,600.00	21,337,600.00	21,337,600.00		510,000.00	
	3.3.1 - MANTENIMIENTO Y REPARACIÓN DE EDIFICIOS Y LOCALES	46,183,159.39	-40,221,546.00	5,961,613.39		5,953,284.96	5,342,159.96	5,007,303.96	8,328.43	619,453.43	334,856.00
	3.3.2 - MANTENIMIENTO Y REPARACIÓN DE VEHÍCULOS	3,218,500.00		3,218,500.00					3,218,500.00	3,218,500.00	
	3.3.3 - MANTENIMIENTO Y REPARACIÓN DE MAQUINARIA Y EQUIPO	85,158,000.00	-21,806,240.11	63,351,759.89		63,319,759.89	51,743,599.89	50,054,599.89	32,000.00	11,608,160.00	1,689,000.00
	3.3.7 - LIMPIEZA, ASEO Y FUMIGACIÓN	3,000,000.00	453,600.00	3,453,600.00		1,375,600.00	924,400.00	598,400.00	2,078,000.00	2,529,200.00	326,000.00
	3.3.9 - OTROS MANTENIMIENTO, REPARACIÓN Y LIMPIEZA	720,000.00		720,000.00		319,700.00	319,700.00	319,700.00	400,300.00	400,300.00	
	3.4.6 - DE INFORMÁTICA Y SISTEMAS COMPUTARIZADOS	113,094,400.00	-106,315,200.00	6,779,200.00		6,779,200.00	6,316,000.00	6,316,000.00		463,200.00	
	3.4.9 - OTROS SERVICIOS TÉCNICOS Y PROFESIONALES	21,600,000.00	-21,600,000.00								
	3.5.2 - ALMACENAMIENTO	10,920,000.00	1,740,548.05	12,660,548.05		2,937,958.05	1,432,608.64	1,228,112.24	9,722,590.00	11,227,939.41	204,496.40
	3.5.3 - IMPRENTA, PUBLICACIONES Y REPRODUCCIONES		793,050.00	793,050.00		563,250.00	27,000.00	27,000.00	229,800.00	766,050.00	
	3.5.4 - PRIMAS Y GASTOS DE SEGUROS	8,009,000.00		8,009,000.00		5,970,600.24	5,970,600.24	5,970,600.24	2,038,399.76	2,038,399.76	
	3.9.1 - SERVICIOS DE CEREMONIAL	80,000,000.00	-22,377,721.00	57,622,279.00		57,508,119.00	52,228,119.00	52,228,119.00	114,160.00	5,394,160.00	
	3.9.9 - OTROS SERVICIOS	69,240,000.00	-47,334,530.00	21,905,470.00		21,016,000.00	21,016,000.00	21,016,000.00	889,470.00	889,470.00	
	4.3.1 - MAQUINARIA Y EQUIPO DE PRODUCCIÓN	6,400,000.00	-6,000,000.00	400,000.00					400,000.00	400,000.00	
	4.3.2 - EQUIPO DE TRANSPORTE, TRACCIÓN Y ELEVACIÓN	130,000,000.00	-130,000,000.00								
	4.3.4 - EQUIPO DE COMUNICACIÓN Y SEÑALAMIENTO	9,000,000.00	24,360,000.00	33,360,000.00		24,360,000.00	24,360,000.00	24,360,000.00	9,000,000.00	9,000,000.00	
	4.3.5 - EQUIPO EDUCACIONAL Y RECREATIVO	386,800.00	26,000,000.00	26,386,800.00		19,691,100.00	19,691,100.00	19,691,100.00	6,695,700.00	6,695,700.00	
	4.3.6 - EQUIPO PARA COMPUTACIÓN	129,950,000.00	-40,000,000.00	89,950,000.00		84,096,500.00	84,096,500.00	84,096,500.00	5,853,500.00	5,853,500.00	
	4.3.7 - EQUIPO DE OFICINA Y MUEBLES	80,529,738.40	-65,684,738.40	14,845,000.00		14,845,000.00	13,415,000.00	13,415,000.00		1,430,000.00	
	4.3.8 - HERRAMIENTAS Y REPUESTOS MAYORES	423,916.80		423,916.80					423,916.80	423,916.80	
	4.3.9 - EQUIPOS VARIOS	7,120,000.00		7,120,000.00		6,150,000.00	6,150,000.00	6,150,000.00	970,000.00	970,000.00	
	4.4.1 - EQUIPOS DE SEGURIDAD		500,000.00	500,000.00		351,900.00	351,900.00	351,900.00	148,100.00	148,100.00	
	5.1.5 - TRANSFERENCIAS A INSTITUCIONES DE ENSEÑANZA		49,750,000.00	49,750,000.00		46,758,000.00	46,758,000.00	46,758,000.00	2,992,000.00	2,992,000.00	



Municipalidad
de La Matanza

ESTADO DE EJECUCIÓN DEL PRESUPUESTO DE GASTOS

Desde 01/01/2024 Hasta 30/12/2024

Presupuesto: 2024

Fuente de Financiamiento	Objeto del Gasto	Crédito Aprobado	Modificaciones	Crédito Vigente	Preventivo	Compromiso	Devengado	Pagado	Crédito Disponible	Crédito Vig. Devengado	Devengado no Pagado
--------------------------	------------------	------------------	----------------	-----------------	------------	------------	-----------	--------	--------------------	------------------------	---------------------

Jurisdicción: 1.1.1.02.00.000 - HONORABLE CONCEJO DELIBERANTE

TOTAL TESORO MUNICIPAL		2,316,587,376.09	2,708,064,942.08	5,024,652,318.17		4,776,249,603.50	4,744,017,407.96	4,651,670,682.17	248,402,714.67	280,634,910.21	92,346,725.79
TOTAL COORDINACION Y GESTION DEL H.C.D.		2,316,587,376.09	2,708,064,942.08	5,024,652,318.17		4,776,249,603.50	4,744,017,407.96	4,651,670,682.17	248,402,714.67	280,634,910.21	92,346,725.79
TOTAL HONORABLE CONCEJO DELIBERANTE		2,316,587,376.09	2,708,064,942.08	5,024,652,318.17		4,776,249,603.50	4,744,017,407.96	4,651,670,682.17	248,402,714.67	280,634,910.21	92,346,725.79

Jurisdicción: 1.1.1.99.01.000 - PARTIDAS NO ASIGNABLES A PROGRAMAS

Categoría Programática:

92 - SERVICIOS DE LA DEUDA

1.1.0 - TESORO MUNICIPAL

3.8.6 - JUICIOS Y MEDIACIONES		100,000,000.00	61,031,322.37	161,031,322.37		158,635,393.31	93,430,354.00	92,790,495.26	2,395,929.06	67,600,968.37	639,858.74
TOTAL TESORO MUNICIPAL		100,000,000.00	61,031,322.37	161,031,322.37		158,635,393.31	93,430,354.00	92,790,495.26	2,395,929.06	67,600,968.37	639,858.74
TOTAL SERVICIOS DE LA DEUDA		100,000,000.00	61,031,322.37	161,031,322.37		158,635,393.31	93,430,354.00	92,790,495.26	2,395,929.06	67,600,968.37	639,858.74

Categoría Programática:

93.01 - IMDES

1.1.0 - TESORO MUNICIPAL

9.1.2 - CONTRIBUCIÓN A INSTITUCIONES DESCENTRALIZADAS		90,000,000.00	80,000,000.00	170,000,000.00		170,000,000.00	170,000,000.00	170,000,000.00			
TOTAL TESORO MUNICIPAL		90,000,000.00	80,000,000.00	170,000,000.00		170,000,000.00	170,000,000.00	170,000,000.00			
TOTAL IMDES		90,000,000.00	80,000,000.00	170,000,000.00		170,000,000.00	170,000,000.00	170,000,000.00			

Categoría Programática:

94 - DEUDA FLOTANTE



Municipalidad
de La Matanza

ESTADO DE EJECUCIÓN DEL PRESUPUESTO DE GASTOS

Desde 01/01/2024 Hasta 30/12/2024

Presupuesto: 2024

Fuente de Financiamiento	Objeto del Gasto	Crédito Aprobado	Modificaciones	Crédito Vigente	Preventivo	Compromiso	Devengado	Pagado	Crédito Disponible	Crédito Vig. Devengado	Devengado no Pagado
--------------------------	------------------	------------------	----------------	-----------------	------------	------------	-----------	--------	--------------------	------------------------	---------------------

Jurisdicción: 1.1.1.99.01.000 - PARTIDAS NO ASIGNABLES A PROGRAMAS

1.1.0 - TESORO MUNICIPAL

7.6.1.01 - AMORTIZACION DEUDA FLOTANTE		4,401,399,900.00	1,056,483,100.23	5,457,883,000.23		5,450,895,401.06	5,450,895,401.06	5,450,895,401.06	6,987,599.17	6,987,599.17	
7.6.1.02 - AMORTIZACIÓN DEUDA FLOTANTE CONTRATISTAS			2,940,057,474.71	2,940,057,474.71		2,940,057,474.71	2,940,057,474.71	2,940,057,474.71			
7.6.1.03 - AMORTIZACIÓN DEUDA FLOTANTE SUELDOS Y SALARIOS A PAGAR			223,766,669.65	223,766,669.65		223,766,669.65	223,766,669.65	223,766,669.65			
7.6.1.04 - AMORTIZACIÓN DEUDA FLOTANTE CONTRIBUCIONES PATRONALES			44,783,855.84	44,783,855.84		44,783,855.84	44,783,855.84	44,783,855.84			
7.6.1.07 - AMORTIZACIÓN DEUDA FLOTANTE TRANSFERENCIAS			1,071,672,388.25	1,071,672,388.25		1,071,672,388.25	1,071,672,388.25	1,071,672,388.25			
7.6.1.08 - AMORTIZACIÓN DEUDA FLOTANTE OTRAS CUENTAS			432,208,095.31	432,208,095.31		432,208,095.31	432,208,095.31	432,208,095.31			
TOTAL TESORO MUNICIPAL		4,401,399,900.00	5,768,971,583.99	10,170,371,483.99		10,163,383,884.82	10,163,383,884.82	10,163,383,884.82	6,987,599.17	6,987,599.17	
TOTAL DEUDA FLOTANTE		4,401,399,900.00	5,768,971,583.99	10,170,371,483.99		10,163,383,884.82	10,163,383,884.82	10,163,383,884.82	6,987,599.17	6,987,599.17	

Categoría Programática:

95.02.01 - FONDO DE FORTALECIMIENTO PROG. SOC. LEY 13.163

1.3.2 - DE ORIGEN PROVINCIAL

7.6.1.01 - AMORTIZACION DEUDA FLOTANTE		100,000,000.00	-87,112,070.00	12,887,930.00		12,758,103.00	12,758,103.00	12,758,103.00	129,827.00	129,827.00	
7.6.1.03 - AMORTIZACIÓN DEUDA FLOTANTE SUELDOS Y SALARIOS A PAGAR			181,468.97	181,468.97		181,468.97	181,468.97	181,468.97			
7.6.1.04 - AMORTIZACIÓN DEUDA FLOTANTE CONTRIBUCIONES PATRONALES			507,470.92	507,470.92		507,470.92	507,470.92	507,470.92			
7.6.1.07 - AMORTIZACIÓN DEUDA FLOTANTE TRANSFERENCIAS			184,818,997.77	184,818,997.77		65,812,937.66	65,812,937.66	65,812,937.66	119,006,060.11	119,006,060.11	
7.6.1.08 - AMORTIZACIÓN DEUDA FLOTANTE OTRAS CUENTAS			2,829,500.00	2,829,500.00		2,829,500.00	2,829,500.00	2,829,500.00			
TOTAL DE ORIGEN PROVINCIAL		100,000,000.00	101,225,367.66	201,225,367.66		82,089,480.55	82,089,480.55	82,089,480.55	119,135,887.11	119,135,887.11	
TOTAL FONDO DE FORTALECIMIENTO PROG. SOC. LEY 13.163		100,000,000.00	101,225,367.66	201,225,367.66		82,089,480.55	82,089,480.55	82,089,480.55	119,135,887.11	119,135,887.11	

Categoría Programática:

95.02.02 - LICENCIA DE DISTRIBUCION DE BEBIDAS ALCOHOLICAS LEY 13.178



Municipalidad
de La Matanza

ESTADO DE EJECUCIÓN DEL PRESUPUESTO DE GASTOS

Desde 01/01/2024 Hasta 30/12/2024

Presupuesto: 2024

Fuente de Financiamiento	Objeto del Gasto	Crédito Aprobado	Modificaciones	Crédito Vigente	Preventivo	Compromiso	Devengado	Pagado	Crédito Disponible	Crédito Vig. Devengado	Devengado no Pagado
--------------------------	------------------	------------------	----------------	-----------------	------------	------------	-----------	--------	--------------------	------------------------	---------------------

Jurisdicción: 1.1.1.99.01.000 - PARTIDAS NO ASIGNABLES A PROGRAMAS

1.3.2 - DE ORIGEN PROVINCIAL

7.6.1.01 - AMORTIZACION DEUDA FLOTANTE		200,000.00		200,000.00		11,137.50	11,137.50	11,137.50	188,862.50	188,862.50	
TOTAL DE ORIGEN PROVINCIAL		200,000.00		200,000.00		11,137.50	11,137.50	11,137.50	188,862.50	188,862.50	
TOTAL LICENCIA DE DISTRIBUCION DE BEBIDAS ALCOHOLICAS LEY 13.178		200,000.00		200,000.00		11,137.50	11,137.50	11,137.50	188,862.50	188,862.50	

Categoría Programática:

95.02.03 - FONDO PARA LA EDUCACION, CIENCIA Y LA TECNOLOGIA LEY 26075

1.3.2 - DE ORIGEN PROVINCIAL

7.6.1.01 - AMORTIZACION DEUDA FLOTANTE		800,000,000.00	-655,491,994.30	144,508,005.70		144,377,676.55	144,377,676.55	144,377,676.55	130,329.15	130,329.15	
7.6.1.07 - AMORTIZACIÓN DEUDA FLOTANTE TRANSFERENCIAS			748,915,042.24	748,915,042.24		748,915,042.24	748,915,042.24	748,915,042.24			
7.6.1.08 - AMORTIZACIÓN DEUDA FLOTANTE OTRAS CUENTAS			16,950,000.00	16,950,000.00		16,950,000.00	16,950,000.00	16,950,000.00			
TOTAL DE ORIGEN PROVINCIAL		800,000,000.00	110,373,047.94	910,373,047.94		910,242,718.79	910,242,718.79	910,242,718.79	130,329.15	130,329.15	
TOTAL FONDO PARA LA EDUCACION, CIENCIA Y LA TECNOLOGIA LEY 26075		800,000,000.00	110,373,047.94	910,373,047.94		910,242,718.79	910,242,718.79	910,242,718.79	130,329.15	130,329.15	

Categoría Programática:

95.02.04 - FONDO PARA LA INFRAESTRUCTURA MUNICIPAL

1.3.2 - DE ORIGEN PROVINCIAL

7.6.1.01 - AMORTIZACION DEUDA FLOTANTE		100,000,000.00		100,000,000.00					100,000,000.00	100,000,000.00	
TOTAL DE ORIGEN PROVINCIAL		100,000,000.00		100,000,000.00					100,000,000.00	100,000,000.00	
TOTAL FONDO PARA LA INFRAESTRUCTURA MUNICIPAL		100,000,000.00		100,000,000.00					100,000,000.00	100,000,000.00	

Categoría Programática:

95.02.05 - FONDO MPAL. DE FORTALEC. DE SEGURIDAD Y OTROS SERVICIOS ASOC.



ESTADO DE EJECUCIÓN DEL PRESUPUESTO DE GASTOS

Desde 01/01/2024 Hasta 30/12/2024

Presupuesto: 2024

Fuente de Financiamiento	Objeto del Gasto	Crédito Aprobado	Modificaciones	Crédito Vigente	Preventivo	Compromiso	Devengado	Pagado	Crédito Disponible	Crédito Vig. Devengado	Devengado no Pagado
--------------------------	------------------	------------------	----------------	-----------------	------------	------------	-----------	--------	--------------------	------------------------	---------------------

Jurisdicción: 1.1.1.99.01.000 - PARTIDAS NO ASIGNABLES A PROGRAMAS

1.3.2 - DE ORIGEN PROVINCIAL

7.6.1.01 - AMORTIZACION DEUDA FLOTANTE		10,000,000.00	-336,035.71	9,663,964.29					9,663,964.29	9,663,964.29	
TOTAL DE ORIGEN PROVINCIAL		10,000,000.00	-336,035.71	9,663,964.29					9,663,964.29	9,663,964.29	
TOTAL FONDO MPAL. DE FORTALEC. DE SEGURIDAD Y OTROS SERVICIOS AS		10,000,000.00	-336,035.71	9,663,964.29					9,663,964.29	9,663,964.29	

Categoría Programática:

95.02.06 - FONDO ESP. PARA A ATENC. EMERG. ZONAS ALTA CIRC. COVID 19

1.3.2 - DE ORIGEN PROVINCIAL

7.6.1.01 - AMORTIZACION DEUDA FLOTANTE		100.00		100.00					100.00	100.00	
TOTAL DE ORIGEN PROVINCIAL		100.00		100.00					100.00	100.00	
TOTAL FONDO ESP. PARA A ATENC. EMERG. ZONAS ALTA CIRC. COVID 19		100.00		100.00					100.00	100.00	

Categoría Programática:

95.02.07 - FONDO ESP. MPAL PARA LA REACTIVACION CULTURAL Y TURISTICAS

1.3.2 - DE ORIGEN PROVINCIAL

7.6.1.01 - AMORTIZACION DEUDA FLOTANTE		200.00	365,868.17	366,068.17					366,068.17	366,068.17	
TOTAL DE ORIGEN PROVINCIAL		200.00	365,868.17	366,068.17					366,068.17	366,068.17	
TOTAL FONDO ESP. MPAL PARA LA REACTIVACION CULTURAL Y TURISTICAS		200.00	365,868.17	366,068.17					366,068.17	366,068.17	

Categoría Programática:

95.02.08 - FONDO CASA DE ABRIGO DE ATENCION PERSONALIZADA

1.3.2 - DE ORIGEN PROVINCIAL



Municipalidad
de La Matanza

ESTADO DE EJECUCIÓN DEL PRESUPUESTO DE GASTOS

Desde 01/01/2024 Hasta 30/12/2024

Presupuesto: 2024

Fuente de Financiamiento	Objeto del Gasto	Crédito Aprobado	Modificaciones	Crédito Vigente	Preventivo	Compromiso	Devengado	Pagado	Crédito Disponible	Crédito Vig. Devengado	Devengado no Pagado
--------------------------	------------------	------------------	----------------	-----------------	------------	------------	-----------	--------	--------------------	------------------------	---------------------

Jurisdicción: 1.1.1.99.01.000 - PARTIDAS NO ASIGNABLES A PROGRAMAS

7.6.1.01 - AMORTIZACION DEUDA FLOTANTE	500,000.00	540,000.00	1,040,000.00		900,000.00	900,000.00	900,000.00	140,000.00	140,000.00
--	------------	------------	--------------	--	------------	------------	------------	------------	------------

TOTAL DE ORIGEN PROVINCIAL	500,000.00	540,000.00	1,040,000.00		900,000.00	900,000.00	900,000.00	140,000.00	140,000.00
----------------------------	------------	------------	--------------	--	------------	------------	------------	------------	------------

TOTAL FONDO CASA DE ABRIGO DE ATENCION PERSONALIZADA	500,000.00	540,000.00	1,040,000.00		900,000.00	900,000.00	900,000.00	140,000.00	140,000.00
---	-------------------	-------------------	---------------------	--	-------------------	-------------------	-------------------	-------------------	-------------------

Categoría Programática:

95.02.09 - FONDO DERECHO AL JUEGO

1.3.2 - DE ORIGEN PROVINCIAL

7.6.1.01 - AMORTIZACION DEUDA FLOTANTE	100,000.00	767,500.00	867,500.00		867,500.00	867,500.00	867,500.00		
--	------------	------------	------------	--	------------	------------	------------	--	--

TOTAL DE ORIGEN PROVINCIAL	100,000.00	767,500.00	867,500.00		867,500.00	867,500.00	867,500.00		
----------------------------	------------	------------	------------	--	------------	------------	------------	--	--

TOTAL FONDO DERECHO AL JUEGO	100,000.00	767,500.00	867,500.00		867,500.00	867,500.00	867,500.00		
-------------------------------------	-------------------	-------------------	-------------------	--	-------------------	-------------------	-------------------	--	--

Categoría Programática:

95.02.10 - FONDO MPAL. PARA CONVENIOS DE INFRAESTRUCTURA

1.3.2 - DE ORIGEN PROVINCIAL

7.6.1.01 - AMORTIZACION DEUDA FLOTANTE	500,000,000.00		500,000,000.00					500,000,000.00	500,000,000.00
--	----------------	--	----------------	--	--	--	--	----------------	----------------

7.6.1.02 - AMORTIZACIÓN DEUDA FLOTANTE CONTRATISTAS		344,916,155.23	344,916,155.23		344,916,155.23	344,916,155.23	344,916,155.23		
---	--	----------------	----------------	--	----------------	----------------	----------------	--	--

TOTAL DE ORIGEN PROVINCIAL	500,000,000.00	344,916,155.23	844,916,155.23		344,916,155.23	344,916,155.23	344,916,155.23	500,000,000.00	500,000,000.00
----------------------------	----------------	----------------	----------------	--	----------------	----------------	----------------	----------------	----------------

TOTAL FONDO MPAL. PARA CONVENIOS DE INFRAESTRUCTURA	500,000,000.00	344,916,155.23	844,916,155.23		344,916,155.23	344,916,155.23	344,916,155.23	500,000,000.00	500,000,000.00
--	-----------------------	-----------------------	-----------------------	--	-----------------------	-----------------------	-----------------------	-----------------------	-----------------------

Categoría Programática:

95.03.01 - FONDO AFECTDO ARGENTINA HACE II

1.3.3 - DE ORIGEN NACIONAL

7.6.1.01 - AMORTIZACION DEUDA FLOTANTE	1,000,100.00		1,000,100.00					1,000,100.00	1,000,100.00
--	--------------	--	--------------	--	--	--	--	--------------	--------------

 Municipalidad de La Matanza	<h2 style="margin: 0;">ESTADO DE EJECUCIÓN DEL PRESUPUESTO DE GASTOS</h2> <p style="margin: 0;">Desde 01/01/2024 Hasta 30/12/2024</p>	Presupuesto: 2024
--	---	-------------------

Fuente de Financiamiento	Objeto del Gasto	Crédito Aprobado	Modificaciones	Crédito Vigente	Preventivo	Compromiso	Devengado	Pagado	Crédito Disponible	Crédito Vig. Devengado	Devengado no Pagado
--------------------------	------------------	------------------	----------------	-----------------	------------	------------	-----------	--------	--------------------	------------------------	---------------------

Jurisdicción: 1.1.1.99.01.000 - PARTIDAS NO ASIGNABLES A PROGRAMAS

TOTAL DE ORIGEN NACIONAL		1,000,100.00		1,000,100.00					1,000,100.00	1,000,100.00	
TOTAL FONDO AFECTDO ARGENTINA HACE II		1,000,100.00		1,000,100.00					1,000,100.00	1,000,100.00	
Categoría Programática:											
95.03.02 - FONDO COMUNICACION DESDE TERR. PARA COMINIDAD											
1.3.3 - DE ORIGEN NACIONAL											
7.6.1.01 - AMORTIZACION DEUDA FLOTANTE		100.00		100.00					100.00	100.00	
TOTAL DE ORIGEN NACIONAL		100.00		100.00					100.00	100.00	
TOTAL FONDO COMUNICACION DESDE TERR. PARA COMINIDAD		100.00		100.00					100.00	100.00	
Categoría Programática:											
95.03.03 - FONDO PROM. EL ACCESO A DERECHOS DE NIÑXS, JOVENES Y FAMILIA											
1.3.3 - DE ORIGEN NACIONAL											
7.6.1.01 - AMORTIZACION DEUDA FLOTANTE		27,100.00		27,100.00					27,100.00	27,100.00	
TOTAL DE ORIGEN NACIONAL		27,100.00		27,100.00					27,100.00	27,100.00	
TOTAL FONDO PROM. EL ACCESO A DERECHOS DE NIÑXS, JOVENES Y FAMI		27,100.00		27,100.00					27,100.00	27,100.00	
Categoría Programática:											
95.03.04 - FONDO PARADAS SEGURAS PARA BUSES URBANOS											
1.3.3 - DE ORIGEN NACIONAL											
7.6.1.01 - AMORTIZACION DEUDA FLOTANTE		100.00		100.00					100.00	100.00	
TOTAL DE ORIGEN NACIONAL		100.00		100.00					100.00	100.00	



Municipalidad
de La Matanza

ESTADO DE EJECUCIÓN DEL PRESUPUESTO DE GASTOS

Desde 01/01/2024 Hasta 30/12/2024

Presupuesto: 2024

Fuente de Financiamiento	Objeto del Gasto	Crédito Aprobado	Modificaciones	Crédito Vigente	Preventivo	Compromiso	Devengado	Pagado	Crédito Disponible	Crédito Vig. Devengado	Devengado no Pagado
Jurisdicción: 1.1.1.99.01.000 - PARTIDAS NO ASIGNABLES A PROGRAMAS											
TOTAL FONDO PARADAS SEGURAS PARA BUSES URBANOS		100.00		100.00					100.00	100.00	
Categoría Programática:											
95.03.05 - FONDO REP. LOSAS DE HORM RN 3 SAN JUSTO CAÑUELAS											
1.3.3 - DE ORIGEN NACIONAL											
7.6.1.01 - AMORTIZACION DEUDA FLOTANTE		1,000,100.00		1,000,100.00					1,000,100.00	1,000,100.00	
TOTAL DE ORIGEN NACIONAL		1,000,100.00		1,000,100.00					1,000,100.00	1,000,100.00	
TOTAL FONDO REP. LOSAS DE HORM RN 3 SAN JUSTO CAÑUELAS		1,000,100.00		1,000,100.00					1,000,100.00	1,000,100.00	
TOTAL PARTIDAS NO ASIGNABLES A PROGRAMAS		6,104,227,700.00	6,467,854,809.65	12,572,082,509.65		11,831,046,270.20	11,765,841,230.89	11,765,201,372.15	741,036,239.45	806,241,278.76	639,858.74
TOTALES GENERALES		142,833,703,979.89	322,727,640,488.53	465,561,344,468.42	0.00	459,131,173,124.59	389,894,613,640.84	378,853,273,535.56	6,430,171,343.83	75,666,730,827.58	11,041,340,105.28